

Prüfungsbericht

Jahresabschluss und Lagebericht
für das Haushaltsjahr 2020

Gemeinde Windeck

Windeck-Rosbach

Inhaltsverzeichnis

	Seite
1. Prüfungsauftrag	1
2. Wiedergabe des Bestätigungsvermerks	2
3. Grundsätzliche Feststellungen	7
3.1. Stellungnahme zur Lagebeurteilung der gesetzlichen Vertreterin	7
3.2. Beachtung von Vorschriften zur Rechnungslegung und von sonstigen Regelungen	10
4. Analyse der Vermögens-, Finanz- und Ertragslage	11
4.1. Ertragslage	11
4.2. Vermögenslage	14
4.3. Finanzlage	15
5. Prüfungsdurchführung	16
5.1. Gegenstand der Prüfung	16
5.2. Art und Umfang der Prüfung	16
5.3. Unabhängigkeit	19
6. Feststellungen und Erläuterungen zur Rechnungslegung	20
6.1. Ordnungsmäßigkeit der Rechnungslegung	20
6.2. Gesamtaussage des Jahresabschlusses	21
7. Schlussbemerkung	23

Anlagenverzeichnis

Jahresabschluss und Lagebericht

Bilanz zum 31. Dezember 2020	Anlage 1
Ergebnisrechnung für die Zeit vom 1. Januar bis zum 31. Dezember 2020	Anlage 2
Finanzrechnung für die Zeit vom 1. Januar bis zum 31. Dezember 2020	Anlage 3
Anhang zum Jahresabschluss 2020 der Gemeinde Windeck	Anlage 4
Gesamtnutzungsdauer für kommunale Vermögensgegenstände	Anlage 4.1
Beteiligungsbericht für das Haushaltsjahr 2020	Anlage 4.2
Lagebericht für das Haushaltsjahr 2020	Anlage 5
Teilrechnungen für das Haushaltsjahr vom 1. Januar bis 31. Dezember 2020	Anlage 6

Anlagen des Abschlussprüfers

Rechtliche Grundlagen	Anlage 7
Allgemeine Auftragsbedingungen	Anlage 8

1. Prüfungsauftrag

In der Sitzung des Rechnungsprüfungsausschusses der

Gemeinde Windeck, Windeck-Rosbach,

am 15. Dezember 2020 wurden wir zum Abschlussprüfer für das Haushaltsjahr 2020 gewählt. Die Bürgermeisterin der Gemeinde Windeck beauftragte uns daraufhin, den Jahresabschluss zum 31. Dezember 2020 gemäß den §§ 101 ff. GO NRW unter Einbeziehung der zu Grunde liegenden Buchführung, der Inventur, des Inventars, der Übersicht der örtlich festgelegten Nutzungsdauern der Vermögensgegenstände und den Lagebericht zu prüfen. Dieser Prüfungsbericht ist ausschließlich Gemeinde Windeck, Windeck-Rosbach, gerichtet und wurde nicht für Zwecke Dritter erstellt, gegenüber denen demnach weder eine Verantwortlichkeit für den Inhalt oder sonstige Pflichten bestehen.

Für die Durchführung des Auftrags und unsere Verantwortlichkeit sind, auch im Verhältnis zu Dritten, die als Anlage 8 beigefügten „Allgemeine Auftragsbedingungen für Wirtschaftsprüfer und Wirtschaftsprüfungsgesellschaften“ in der Fassung vom 1. Januar 2017 maßgebend. Die Höhe unserer Haftung bestimmt sich nach Nr. 9 der Allgemeinen Auftragsbedingungen. Im Verhältnis zu Dritten sind Nr. 1 Abs. 2 und Nr. 9 der Allgemeinen Auftragsbedingungen maßgebend. Zu den Voraussetzungen für eine Weitergabe an Dritte verweisen wir auf Nr. 6 der Allgemeinen Auftragsbedingungen.

2. Wiedergabe des Bestätigungsvermerks

Zu dem beigefügten Jahresabschluss zum 31. Dezember 2020 (Anlagen 1 bis 4) und zum Lagebericht für das Haushaltsjahr 2020 (Anlage 5) sowie zu den als Anlage 6 beigefügten Teilrechnungen haben wir folgenden uneingeschränkten Bestätigungsvermerk erteilt, der hier wiedergegeben wird:

„Bestätigungsvermerk des unabhängigen Abschlussprüfers

An die Gemeinde Windeck, Windeck-Rosbach

Prüfungsurteile

Wir haben den Jahresabschluss der **Gemeinde Windeck, Windeck-Rosbach**, – bestehend aus der Bilanz zum 31. Dezember 2020, der Ergebnisrechnung, Finanzrechnung, Teilergebnisrechnungen und Teilfinanzrechnungen für das Haushaltsjahr vom 1. Januar bis zum 31. Dezember 2020 sowie dem Anhang, einschließlich der Darstellung der Bilanzierungs- und Bewertungsmethoden – geprüft. Darüber hinaus haben wir den Lagebericht der Gemeinde Windeck, Rosbach, für das Haushaltsjahr vom 1. Januar bis zum 31. Dezember 2020 geprüft.

Nach unserer Beurteilung aufgrund der bei der Prüfung gewonnenen Erkenntnisse

- entspricht der beigefügte Jahresabschluss in allen wesentlichen Belangen den gesetzlichen Vorschriften und vermittelt unter Beachtung der deutschen Grundsätze ordnungsmäßiger Buchführung ein den tatsächlichen Verhältnissen entsprechendes Bild der Vermögens- und Finanzlage der Gemeinde zum 31. Dezember 2020 sowie ihrer Ertragslage für das Haushaltsjahr vom 1. Januar bis zum 31. Dezember 2020 und
- vermittelt der beigefügte Lagebericht insgesamt ein zutreffendes Bild von der Lage der Gemeinde. In allen wesentlichen Belangen steht dieser Lagebericht in Einklang mit dem Jahresabschluss, entspricht den gesetzlichen Vorschriften und stellt die Chancen und Risiken der zukünftigen Entwicklung zutreffend dar.

Gemäß § 102 Abs. 8 GO NRW in Verbindung mit § 322 Abs. 3 Satz 1 HGB erklären wir, dass unsere Prüfung zu keinen Einwendungen gegen die Ordnungsmäßigkeit des Jahresabschlusses und des Lageberichts geführt hat.

Grundlage für die Prüfungsurteile

Wir haben unsere Prüfung des Jahresabschlusses und des Lageberichts in Übereinstimmung mit § 102 GO NRW und § 317 HGB unter Beachtung der vom Institut der Wirtschaftsprüfer (IDW) festgestellten deutschen Grundsätze ordnungsmäßiger Abschlussprüfung durchgeführt. Unsere Verantwortung nach diesen Vorschriften und Grundsätzen ist im Abschnitt „Verantwortung des Abschlussprüfers für die Prüfung des Jahresabschlusses und des Lageberichts“ unseres Bestätigungsvermerks weitergehend beschrieben. Wir sind von der Gemeinde unabhängig in Übereinstimmung mit den deutschen handelsrechtlichen und berufsrechtlichen Vorschriften und haben unsere sonstigen deutschen Berufspflichten in Übereinstimmung mit diesen Anforderungen erfüllt. Wir sind der Auffassung, dass die von uns erlangten Prüfungsnachweise ausreichend und geeignet sind, um als Grundlage für unsere Prüfungsurteile zum Jahresabschluss und zum Lagebericht zu dienen.

Verantwortung der Bürgermeisterin und der Vertretungsorgane für den Jahresabschluss und den Lagebericht

Die gesetzliche Vertreterin ist verantwortlich für die Aufstellung des Jahresabschlusses, der den gesetzlichen Vorschriften in allen wesentlichen Belangen entspricht, und dafür, dass der Jahresabschluss unter Beachtung der deutschen Grundsätze ordnungsmäßiger Buchführung ein den tatsächlichen Verhältnissen entsprechendes Bild der Vermögens-, Finanz- und Ertragslage der Gemeinde vermittelt. Ferner ist die gesetzliche Vertreterin verantwortlich für die internen Kontrollen, die sie in Übereinstimmung mit den deutschen Grundsätzen ordnungsmäßiger Buchführung als notwendig bestimmt hat, um die Aufstellung eines Jahresabschlusses zu ermöglichen, der frei von wesentlichen – beabsichtigten oder unbeabsichtigten – falschen Darstellungen ist.

Bei der Aufstellung des Jahresabschlusses ist die gesetzliche Vertreterin dafür verantwortlich, die Fähigkeit der Gemeinde Windeck zur Fortführung der Verwaltungstätigkeit zu beurteilen. Des Weiteren hat sie die Verantwortung, Sachverhalte in Zusammenhang mit der Fortführung der Verwaltungstätigkeit, sofern einschlägig, anzugeben. Darüber hinaus ist sie dafür verantwortlich, auf der Grundlage des Rechnungslegungsgrundsatzes der Fortführung der Verwaltungstätigkeit zu bilanzieren, sofern dem nicht tatsächliche oder rechtliche Gegebenheiten entgegenstehen.

Außerdem ist die gesetzliche Vertreterin verantwortlich für die Aufstellung des Lageberichts, der insgesamt ein zutreffendes Bild von der Lage der Gemeinde vermittelt sowie in allen wesentlichen Belangen mit dem Jahresabschluss in Einklang steht, den gesetzlichen Vorschriften entspricht und die Chancen und Risiken der zukünftigen Entwicklung zutreffend darstellt. Ferner ist die gesetzliche Vertreterin verantwortlich für die Vorkehrungen und Maßnahmen (Systeme), die sie als notwendig erachtet hat, um die Aufstellung eines Lageberichts in Übereinstimmung mit den anzuwendenden gesetzlichen Vorschriften zu ermöglichen, und um ausreichende geeignete Nachweise für die Aussagen im Lagebericht erbringen zu können.

Die Vertretungsorgane (Rechnungsprüfungsausschuss der Gemeinde Windeck und Rat der Gemeinde Windeck) sind verantwortlich für die Überwachung des Rechnungslegungsprozesses der Gemeinde zur Aufstellung des Jahresabschlusses und des Lageberichts.

Verantwortung des Abschlussprüfers für die Prüfung des Jahresabschlusses und des Lageberichts

Unsere Zielsetzung ist, hinreichende Sicherheit darüber zu erlangen, ob der Jahresabschluss als Ganzes frei von wesentlichen – beabsichtigten oder unbeabsichtigten – falschen Darstellungen ist, und ob der Lagebericht insgesamt ein zutreffendes Bild von der Lage der Gemeinde vermittelt sowie in allen wesentlichen Belangen mit dem Jahresabschluss sowie mit den bei der Prüfung gewonnenen Erkenntnissen in Einklang steht, den gesetzlichen Vorschriften entspricht und die Chancen und Risiken der zukünftigen Entwicklung zutreffend darstellt, sowie einen Bestätigungsvermerk zu erteilen, der unsere Prüfungsurteile zum Jahresabschluss und zum Lagebericht beinhaltet.

Hinreichende Sicherheit ist ein hohes Maß an Sicherheit, aber keine Garantie dafür, dass eine in Übereinstimmung mit § 317 HGB unter Beachtung der vom Institut der Wirtschaftsprüfer (IDW) festgestellten deutschen Grundsätze ordnungsmäßiger Abschlussprüfung durchgeführte Prüfung eine wesentliche falsche Darstellung stets aufdeckt. Falsche Darstellungen können aus Verstößen oder Unrichtigkeiten resultieren und werden als wesentlich angesehen, wenn vernünftigerweise erwartet werden könnte, dass sie einzeln oder insgesamt die auf der Grundlage dieses Jahresabschlusses und Lageberichts getroffenen wirtschaftlichen Entscheidungen von Adressaten beeinflussen.

Während der Prüfung üben wir pflichtgemäßes Ermessen aus und bewahren eine kritische Grundhaltung. Darüber hinaus

- identifizieren und beurteilen wir die Risiken wesentlicher – beabsichtigter oder unbeabsichtigter – falscher Darstellungen im Jahresabschluss und im Lagebericht, planen und führen Prüfungshandlungen als Reaktion auf diese Risiken durch sowie erlangen Prüfungsnachweise, die ausreichend und geeignet sind, um als Grundlage für unsere Prüfungsurteile zu dienen. Das Risiko, dass wesentliche falsche Darstellungen nicht aufgedeckt werden, ist bei Verstößen höher als bei Unrichtigkeiten, da Verstöße betrügerisches Zusammenwirken, Fälschungen, beabsichtigte Unvollständigkeiten, irreführende Darstellungen bzw. das Außerkraftsetzen interner Kontrollen beinhalten können.
- gewinnen wir ein Verständnis von dem für die Prüfung des Jahresabschlusses relevanten internen Kontrollsystem und den für die Prüfung des Lageberichts relevanten Vorkehrungen und Maßnahmen, um Prüfungshandlungen zu planen, die unter den gegebenen Umständen angemessen sind, jedoch nicht mit dem Ziel, ein Prüfungsurteil zur Wirksamkeit dieser Systeme der Gemeinde abzugeben.
- beurteilen wir die Angemessenheit der von der gesetzlichen Vertreterin angewandten Rechnungslegungsmethoden sowie die Vertretbarkeit der von den gesetzlichen Vertretern dargestellten geschätzten Werte und damit zusammenhängenden Angaben.
- ziehen wir Schlussfolgerungen über die Angemessenheit des von der gesetzlichen Vertreterin angewandten Rechnungslegungsgrundsatzes der Fortführung der Verwaltungstätigkeit sowie, auf der Grundlage der erlangten Prüfungsnachweise, ob eine wesentliche Unsicherheit im Zusammenhang mit Ereignissen oder Gegebenheiten besteht, die bedeutsame Zweifel an der Fähigkeit der Gemeinde zur Fortführung der Verwaltungstätigkeit aufwerfen können. Falls wir zu dem Schluss kommen, dass eine wesentliche Unsicherheit besteht, sind wir verpflichtet, im Bestätigungsvermerk auf die dazugehörigen Angaben im Jahresabschluss und im Lagebericht aufmerksam zu machen oder, falls diese Angaben unangemessen sind, unser jeweiliges Prüfungsurteil zu modifizieren. Wir ziehen unsere Schlussfolgerungen auf der Grundlage der bis zum Datum unseres Bestätigungsvermerks erlangten Prüfungsnachweise. Zukünftige Ereignisse oder Gegebenheiten können jedoch dazu führen, dass die Gemeinde ihre Verwaltungstätigkeit nicht mehr fortführen kann.

- beurteilen wir die Gesamtdarstellung, den Aufbau und den Inhalt des Jahresabschlusses einschließlich der Angaben sowie ob der Jahresabschluss die zugrunde liegenden Geschäftsvorfälle und Ereignisse so darstellt, dass der Jahresabschluss unter Beachtung der deutschen Grundsätze ordnungsmäßiger Buchführung ein den tatsächlichen Verhältnissen entsprechendes Bild der Vermögens-, Finanz- und Ertragslage der Gemeinde vermittelt.
- beurteilen wir den Einklang des Lageberichts mit dem Jahresabschluss, seine Gesetzesprechung und das von ihm vermittelte Bild von der Lage der Gemeinde.
- führen wir Prüfungshandlungen zu den von der gesetzlichen Vertreterin dargestellten zukunftsorientierten Angaben im Lagebericht durch. Auf Basis ausreichender geeigneter Prüfungsnachweise vollziehen wir dabei insbesondere die den zukunftsorientierten Angaben von der gesetzlichen Vertreterin zugrunde gelegten bedeutsamen Annahmen nach und beurteilen die sachgerechte Ableitung der zukunftsorientierten Angaben aus diesen Annahmen. Ein eigenständiges Prüfungsurteil zu den zukunftsorientierten Angaben sowie zu den zugrunde liegenden Annahmen geben wir nicht ab. Es besteht ein erhebliches unvermeidbares Risiko, dass künftige Ereignisse wesentlich von den zukunftsorientierten Angaben abweichen.

Wir erörtern mit den für die Überwachung Verantwortlichen unter anderem den geplanten Umfang und die Zeitplanung der Prüfung sowie bedeutsame Prüfungsfeststellungen, einschließlich etwaiger Mängel im internen Kontrollsystem, die wir während unserer Prüfung feststellen.“

3. Grundsätzliche Feststellungen

3.1. Stellungnahme zur Lagebeurteilung der gesetzlichen Vertreterin

Nach unserer Beurteilung sind die Darstellung und die Beurteilung der Lage der Gemeinde im Jahresabschluss und im Lagebericht durch die gesetzliche Vertreterin zutreffend und stehen mit den von uns im Rahmen der Jahresabschlussprüfung gewonnenen Erkenntnissen in Einklang. Die Chancen und Risiken der künftigen Entwicklung sind zutreffend dargestellt.

Aus unserer Sicht sind im **Lagebericht** der gesetzlichen Vertreterin folgende Kernaussagen zur wirtschaftlichen Lage und zur künftigen Entwicklung der Gemeinde hervorzuheben:

1. Die Ergebnisrechnung 2020 schließt mit einem Jahresüberschuss in Höhe von TEUR 408 ab und weicht damit um TEUR 40 positiv vom Planansatz ab. Bereits 2014 wurde das Eigenkapital der Gemeinde vollständig aufgezehrt. Der nicht durch Eigenkapital gedeckte Fehlbetrag beläuft sich zum Stichtag auf TEUR 5.099 (i. V. TEUR 5.507).
2. Die Bilanz der Gemeinde weist zum 31. Dezember 2020 eine Bilanzsumme von TEUR 147.726 (i. V. TEUR 135.560) aus. Auf der Aktivseite setzt sich das Vermögen ganz überwiegend aus Anlagevermögen (rd. 90 %) zusammen. Daneben werden bei den Kennzahlen zur Vermögenslage die Drittfinanzierungsquote (78,13 %), die Investitionsquote (336,19 %) und die Abschreibungsintensität (8,61 %) genannt.
3. Die Passivseite der Bilanz enthält Sonderposten von insgesamt TEUR 55.976 (i. V. TEUR 57.874). Als Sonderposten werden unter anderem Zuwendungen, Beiträge und Fremdleistungen passiviert, die im Rahmen einer Zweckbindung für investive Maßnahmen bewilligt, gezahlt oder von anderen erbracht werden und von der Gemeinde Windeck nicht frei verwendet werden dürfen. Die Verbindlichkeiten setzen sich im Wesentlichen aus kurzfristigen Krediten zur Liquiditätssicherung (TEUR 34.497) sowie langfristigen Investitionskrediten (TEUR 22.901) zusammen.
4. Hinsichtlich der Entwicklung des Personalstandes stellt die Bürgermeisterin dar, dass sich dieser im Haushaltsjahr 2020 auf 244 erhöht hat.

5. Für das Haushaltsjahr 2021 weist der Ergebnisplan der Gemeinde Windeck einen Jahresüberschuss von TEUR 1.519 aus.
6. Wesentliche Chancen sieht die Bürgermeisterin in der Teilnahme am Stärkungspakt Nordrhein-Westfalen und den daraus zufließenden Landesmitteln, den Möglichkeiten der zunehmenden Digitalisierung sowie der ab 1. Januar 2021 vollständig umgesetzten energiewirtschaftlichen Betätigung der Gemeinde und den sich daraus ergebenden zusätzlichen Gestaltungs- und Ertragsmöglichkeiten.
7. Wesentliche Risiken liegen für die Bürgermeisterin in den Auswirkungen der weltweiten Corona-Pandemie auf die Entwicklung und finanzielle Lage der Gemeinde sowie in einer negativen Entwicklung der Einwohnerzahlen und dem generellen Risiko steigender Zinsen.

Gemäß § 321 Abs. 1 Satz 2 HGB nehmen wir als Abschlussprüfer in dieser vorangestellten Berichterstattung zu der Beurteilung der Lage durch die gesetzliche Vertreterin im Jahresabschluss und im Lagebericht Stellung:

Vermögens-, Finanz- und Ertragslage

Zu wesentlichen Aspekten der Vermögens-, Finanz- und Ertragslage verweisen wir ergänzend auf die hierzu im nachfolgenden Abschnitt 4. enthaltenen Darstellungen.

Zukünftige Entwicklung/Chancen und Risiken

Im Rahmen der Darstellung der Chancen und Risiken der künftigen Entwicklung der Gemeinde weist die Bürgermeisterin darauf hin, dass die Gemeinde ab 2012 an der 2. Runde des Stärkungspaktes Nordrhein-Westfalen teilnimmt. Nach § 4 Abs. 2 Stärkungspaktgesetz konnten Gemeinden eine Konsolidierungshilfe beantragen, deren Haushaltsdaten des Jahres 2010 den Eintritt der Überschuldung in den Jahren 2014 bis 2016 erwarten ließen. Bereits im Jahr 2014 konnte der Fehlbetrag nicht mehr durch die Ausgleichsrücklage gedeckt werden, was zur Überschuldung der Gemeinde führte.

Die Gemeinde hat mit Hilfe der Konsolidierungshilfen des Landes sowie eigener Haushaltskonsolidierungsmaßnahmen inzwischen den Haushaltsausgleich unter Berücksichtigung der Landesmittel erreicht und plant dies ohne Berücksichtigung der zusätzlichen Landesmittel für das Jahr 2021 zu erreichen. Dabei hat sie zu berücksichtigen, dass sie als freiwillig am Stärkungspakt teilnehmende Kommune den gleichen Pflichten und Sanktionen unterliegt, wie die pflichtigen Teilnehmer. Dementsprechend hat der Rat der Gemeinde neben Aufwandsminderungen im Personal- und Sachkostenbereich Realsteuererhöhungen beschlossen. Problematisch ist, dass es hierbei Faktoren gibt, die die Gemeinde selbst weder planen noch beeinflussen kann. Die Bürgermeisterin nennt hierfür beispielhaft Versorgungsmehraufwendungen bei den Pensionsrückstellungen.

In Folge der sich seit Anfang 2020 weltweit ausbreitenden Corona-Pandemie rechnet die Bürgermeisterin bis ins Jahr 2024 mit geringeren Einnahmen aus einigen Steuerarten sowie zusätzlichen Mehraufwendungen. Dieser Betrag ist gemäß dem NKF-Covid-19-Isolierungsgesetz (NKF-CIG) zunächst ergebnisneutral als Bilanzierungshilfe zu isolieren und für bilanziell überschuldete Kommunen zwingend ab 2025 auf 50 Jahre linear abzuschreiben. Zusammen mit der Erwartung weiter steigender Aufwendungen im Bereich der Kreisumlagen und Sozialleistungen gefährden diese Effekte aus Sicht der Bürgermeisterin insbesondere langfristig die laufende Haushaltskonsolidierung.

Weitere Risiken sieht die Bürgermeisterin in der Entwicklung der Einwohnerzahlen. Im Rahmen des Zensus 2011 wurden die Einwohnerzahlen der Gemeinde Windeck weit über dem Landesdurchschnitt nach unten korrigiert. Ob es sich dabei um einen Negativtrend handelt bleibt abzuwarten. Die im Rahmen des Stärkungspaktes notwendigen Anhebungen der Realsteuerhebesätze machen einen Zuzug in die Gemeinde Windeck nicht attraktiver. Dieses gilt insbesondere im Hinblick auf die geografische Lage der Gemeinde Windeck als Grenzgemeinde zu Rheinland-Pfalz, wo die Hebesätze niedriger sind.

Bedingt durch die unzureichende finanzielle Gesamtlage belaufen sich die Kassenkredite der Gemeinde zum Bilanzstichtag 31. Dezember 2020 auf TEUR 34.497. Die Bürgermeisterin sieht ein erhebliches Risiko in potentiellen Zinssteigerungen für künftige Haushaltsjahre.

Des Weiteren sieht die Bürgermeisterin Risiken in dem Sanierungsstau bei den Schulen. Die durch die beauftragten Architekturbüros erstellten Gutachten zum energetischen und baulichen Zustand der Schulen haben einen Sanierungsbedarf inklusive Neubauempfehlungen von etwa EUR 25 Mio. dokumentiert. Mit Hilfe eines Arbeitskreises „Schulsanierung“ wurde eine Prioritätenliste erstellt. Die darin enthaltenen Sanierungsmaßnahmen wurden bzw. werden umgesetzt. Ohne die Fördermittel aus dem Kommunalinvestitionsförderungsgesetz und dem Programm „Gute Schule 2020“ wäre die Gemeinde nicht in der Lage gewesen, diesen Sanierungsstau zu beseitigen.

Die wesentlichen Risiken betreffend eine negative Entwicklung der Einwohnerzahlen sowie potenziell steigende Zinsen sind im Lagebericht zutreffend wiedergegeben.

3.2. Beachtung von Vorschriften zur Rechnungslegung und von sonstigen Regelungen

Nach § 321 Abs. 1 Satz 3 HGB haben wir über bei der Durchführung der Prüfung festgestellte Unrichtigkeiten oder Verstöße gegen gesetzliche Vorschriften sowie über schwerwiegende Verstöße der gesetzlichen Vertreterin oder von Arbeitnehmern gegen Gesetz, Gesellschaftsvertrag oder Satzung zu berichten.

Wir weisen darauf hin, dass die Gemeinde Windeck als überschuldet gilt und damit gegen das in § 75 Abs. 7 GO NRW enthaltene Überschuldungsverbot verstößt.

Zudem weisen wir darauf hin, dass der Entwurf des Jahresabschlusses und des Lageberichts nicht wie in § 95 Abs. 5 GO NRW vorgesehen innerhalb von 3 Monaten nach Abschluss des Haushaltsjahres aufgestellt, durch die Bürgermeisterin bestätigt und dem Rat der Gemeinde Windeck zur Feststellung zugeleitet wurde.

Außerdem weisen wir darauf hin, dass der Jahresabschluss entgegen § 96 Abs. 1 GO NRW nicht innerhalb des auf das Haushaltsjahr folgenden Jahres vom Rechnungsprüfungsausschuss geprüft und vom Rat der Gemeinde per Beschluss festgestellt wurde.

4. Analyse der Vermögens-, Finanz- und Ertragslage

4.1. Ertragslage

Zur Darstellung der Ertragslage haben wir das Jahresergebnis nach Erfolgsquellen untersucht und in seine Bestandteile ordentliches Ergebnis und Finanzergebnis aufgegliedert.

	2020		2019		Veränderung	
	TEUR	%	TEUR	%	TEUR	%
Steuern und ähnliche Abgaben	17.041	37,7	17.683	40,3	-642	-3,6
Zuwendungen und allgemeine Umlagen	23.213	51,3	21.248	48,5	1.965	9,2
Sonstige Transfererträge	560	1,2	231	0,5	329	>100,0
Öffentlich-rechtliche Leistungsentgelte	873	1,9	968	2,2	-95	-9,8
Privatrechtliche Leistungsentgelte	360	0,8	424	1,0	-64	-15,1
Kostenerstattungen und Kostenumlagen	1.445	3,2	1.447	3,3	-2	-0,1
Sonstige ordentliche Erträge	1.733	3,8	1.838	4,2	-105	-5,7
Aktivierete Eigenleistungen	51	0,1	14	0,0	37	>100,0
Ordentliche Erträge	45.276	100,0	43.853	100,0	1.423	3,2
Personalaufwand	10.962	24,2	10.099	23,0	863	8,5
Versorgungsaufwendungen	1.163	2,6	1.990	4,5	827	-41,6
Aufwendungen für Sach- und Dienstleistungen	7.422	16,4	6.357	14,5	1.065	16,8
Bilanzielle Abschreibungen	3.893	8,6	4.274	9,8	-381	-8,9
Transferaufwendungen	19.919	44,0	18.903	43,1	1.016	5,4
Sonstige ordentliche Aufwendungen	1.484	3,3	1.762	4,0	278	-15,8
Ordentliche Aufwendungen	44.843	99,1	43.385	98,9	1.458	3,4
Ordentliches Ergebnis	433	0,9	468	1,1	-35	-7,5

Zinsen und sonstige Finanzerträge	155	0,3	98	0,2	57	58,2
Zinsen und sonstige Finanzaufwendungen	-180	-0,4	-253	-0,6	73	28,9
Finanzergebnis	-25	-0,1	-155	-0,4	130	83,9
Ergebnis der laufenden Verwaltungstätigkeit	408	0,8	313	0,7	95	
Jahresergebnis	408	0,8	313	0,7	95	

Die **Steuern und ähnliche Abgaben** gliedern sich im Vergleich zum Vorjahr wie folgt auf:

	2020 TEUR	2019 TEUR
Gemeindeanteil an der Einkommensteuer	7.535	7.862
Gewerbesteuer	3.462	4.064
Grundsteuer B	4.145	3.949
Leistungen nach dem Familienleistungsausgleich	757	741
Gemeindeanteil an der Umsatzsteuer	653	598
Hundesteuer	228	228
Grundsteuer A	87	80
Sonstige Steuern und Abgaben	174	161
	<u>17.041</u>	<u>17.683</u>

Die **Zuwendungen und allgemeinen Umlagen** (TEUR 23.213; i. V. TEUR 21.248) beinhalten im Berichtsjahr im Wesentlichen Schlüsselzuweisungen vom Land (TEUR 13.410; i. V. TEUR 12.483), Zuweisungen und Zuschüsse vom Kreis (TEUR 3.711; i. V. TEUR 3.122), die Auflösungen von Sonderposten aus Zuwendungen (TEUR 2.255; i. V. TEUR 2.615) sowie Zuweisungen und Zuschüsse vom Land (TEUR 3.248; i. V. TEUR 2.490).

Die **sonstigen ordentlichen Erträge** (TEUR 1.733; i. V. TEUR 1.838) beinhalten im Berichtsjahr im Wesentlichen Konzessionsabgaben (TEUR 473; i. V. TEUR 529) sowie die Auflösungen von sonstigen Sonderposten (TEUR 464; i. V. TEUR 483).

Die **Transferaufwendungen** setzen sich wie folgt zusammen:

	<u>2020</u> TEUR	<u>2019</u> TEUR
Allgemeine Kreisumlage	9.063	8.568
Jugendamtsumlage	7.944	7.426
Soziale Leistungen an natürliche Personen außerhalb von Einrichtungen	862	655
Übrige	<u>2.050</u>	<u>2.254</u>
	<u>19.919</u>	<u>18.903</u>

4.2. Vermögenslage

Zur Darstellung der Bilanzstruktur haben wir die Vermögens- und Schuldposten entsprechend ihrer Verwertbarkeit bzw. Fälligkeit gegliedert:

Aktiva

	31.12.2020		31.12.2019		Veränderung	
	TEUR	%	TEUR	%	TEUR	%
Immaterielle Vermögensgegenstände und Sachanlagen	104.083	70,4	104.293	76,9	-210	-0,2
Finanzanlagevermögen	28.172	19,0	18.712	13,8	9.460	50,6
Anlagevermögen	132.255	89,4	123.005	90,7	9.250	7,5
Langfristige öffentlich-rechtliche Forderungen	871	0,6	782	0,6	89	11,4
Langfristige Forderungen des Umlaufvermögens	871	0,6	782	0,6	89	11,4
Vorräte	85	0,1	88	0,1	-3	-3,4
Öffentlich-rechtliche Forderungen	3.039	2,1	2.024	1,5	1.015	50,1
Privatrechtliche Forderungen	598	0,4	1.531	1,1	-933	-60,9
Übrige Aktiva	678	0,4	684	0,5	-6	-0,9
Flüssige Mittel	5.101	3,5	1.939	1,4	3.162	>100,0
Umlaufvermögen	9.501	6,5	6.266	4,6	3.235	51,6
Nicht durch Eigenkapital gedeckter Fehlbetrag	5.099	3,5	5.507	4,1	-408	-7,4
	147.726	100,0	135.560	100,0	12.166	9,0

Passiva

	31.12.2020		31.12.2019		Veränderung	
	TEUR	%	TEUR	%	TEUR	%
Verlustvortrag	5.507	3,7	5.820	4,3	313	5,4
Jahresüberschuss	408	0,3	313	0,2	95	30,4
Nicht durch Eigenkapital gedeckter Fehlbetrag	5.099	3,4	5.507	4,1	-408	-7,4
Eigenkapital	0	0,0	0	0,0	0	0,0
Sonderposten	55.976	37,9	57.874	42,7	-1.898	-3,3
Pensionsrückstellungen	19.952	13,5	19.205	14,1	747	3,9
Langfristige Bankverbindlichkeiten	22.879	15,5	10.426	7,7	12.453	>100,0
Erhaltene Anzahlungen	8.246	5,6	5.383	4,0	2.863	53,2
Übrige Verbindlichkeiten	1.504	1,0	1.519	1,1	-15	-1,0
Langfristiges Fremdkapital	108.557	73,5	94.407	69,6	14.150	15,0
Rückstellungen	2.536	1,7	2.454	1,8	82	3,3
Kurzfristige Bankverbindlichkeiten	34.519	23,4	36.914	27,2	-2.395	-6,5
Verbindlichkeiten aus Lieferungen und Leistungen	990	0,7	645	0,6	345	53,5
Übrige Passiva	1.124	0,7	1.140	0,8	-16	-1,4
Kurzfristiges Fremdkapital	39.169	26,5	41.153	30,4	-1.984	-4,8
	147.726	100,0	135.560	100,0	12.166	9,0

Forderungen und Schulden, die – vom Bilanzstichtag an gerechnet – innerhalb eines Jahres fällig sind, werden als kurzfristig angesehen. Die Pensionsrückstellungen werden in vollem Umfang als langfristiges Fremdkapital behandelt. Rechnungsabgrenzungsposten sind den kurzfristigen Aktiva zugeordnet. Die dem passiven Rechnungsabgrenzungsposten zugeordneten Grabnutzungsgebühren sind den langfristigen übrigen Verbindlichkeiten zugeordnet.

4.3. Finanzlage

Der Jahresabschluss besteht u. a. aus einer Finanzrechnung (siehe Anlage 3), in der Zahlungsein- und Zahlungsausgänge nach sachlichen Kriterien zugeordnet sind.

Hinsichtlich der Erläuterung wesentlicher Veränderungen verweisen wir auf die Darstellung der Gemeinde im Lagebericht (siehe Anlage 5).

Insgesamt verfügt die Gemeinde Windeck zum Bilanzstichtag über liquide Mittel von TEUR 5.101 gegenüber TEUR 1.939 im Vorjahr. Die Zahlungsfähigkeit der Gemeinde war im Berichtsjahr jederzeit gegeben.

5. Prüfungsdurchführung

5.1. Gegenstand der Prüfung

Gegenstand der Abschlussprüfung sind der nach den Vorschriften des Landes Nordrhein-Westfalen erstellte Jahresabschluss der Gemeinde Windeck zum 31. Dezember 2020 unter Einbeziehung der zu Grunde liegenden Buchführung, der Inventur, des Inventars, der Übersicht über örtlich festgelegte Nutzungsdauern der Vermögensgegenstände und der Lagebericht.

Im Rahmen des uns erteilten Auftrags haben wir beurteilt, ob die Vorschriften der §§ 101 ff. GO NRW sowie §§ 316 ff. HGB und die deutschen Grundsätze ordnungsmäßiger Buchführung eingehalten worden sind.

Die Beachtung anderer gesetzlicher Vorschriften sowie eine Stellungnahme zur Angemessenheit des Versicherungsschutzes waren nicht Gegenstand unseres Auftrags. Die Aufdeckung und Aufklärung strafrechtlicher Tatbestände, wie z. B. Untreuehandlungen oder Unterschlagungen, sowie die Feststellung außerhalb der Rechnungslegung begangener Ordnungswidrigkeiten sind nicht Gegenstand der Abschlussprüfung.

Die Prüfung erstreckt sich gemäß § 317 Abs. 4a HGB nicht darauf, ob über die bilanzielle Fortführungsannahme hinaus der Fortbestand der geprüften Gemeinde Windeck oder ob die Wirksamkeit oder Wirtschaftlichkeit der Verwaltungsleitung zugesichert werden können.

5.2. Art und Umfang der Prüfung

Die Prüfungsarbeiten haben wir mit Unterbrechungen in unserem Büro in den Monaten August 2021 bis März 2022 durchgeführt.

Einzelheiten über die Prüfungsdurchführung nach Art, Umfang und Ergebnis haben wir in unseren Arbeitspapieren festgehalten.

Prüfungsstrategie

Unsere Prüfung haben wir gemäß den Vorschriften der §§ 101 ff. GO NRW in Verbindung mit §§ 316 ff. HGB unter Beachtung der vom IDW festgestellten deutschen Grundsätze ordnungsmäßiger Abschlussprüfung vorgenommen.

Danach ist die Prüfung so zu planen und durchzuführen, dass mit hinreichender Sicherheit Unrichtigkeiten und Verstöße erkannt werden, die sich auf die Darstellung des durch den Jahresabschluss unter Beachtung der deutschen Grundsätze ordnungsmäßiger Buchführung und durch den Lagebericht vermittelten Bildes der Vermögens-, Finanz- und Ertragslage wesentlich auswirken.

Ausgangspunkt der Prüfung war der von uns geprüfte und mit einem uneingeschränkten Bestätigungsvermerk versehene Jahresabschluss der Gemeinde Windeck für das Haushaltsjahr vom 1. Januar bis zum 31. Dezember 2019.

Der Prüfung liegt ein risikoorientierter Prüfungsansatz zu Grunde, der insbesondere auf Kenntnissen der Verwaltungstätigkeit, des wirtschaftlichen und rechtlichen Umfelds der Gemeinde sowie auf einer Analyse der Risikofelder basiert.

Ausgehend von einer Beurteilung der innewohnenden Risiken, des Kontrollumfeldes sowie des rechnungslegungsbezogenen internen Kontrollsystems haben wir ein Risikoprofil für den Jahresabschluss erstellt. Hierauf aufbauend haben wir Art und Umfang analytischer (Plausibilitätsbeurteilungen) und sonstiger einzelfallbezogener Prüfungshandlungen festgelegt. Bei Einzelfallprüfungen haben wir Nachweise in bewusster Auswahl eingeholt. Dabei haben wir die Grundsätze der Wesentlichkeit und Wirtschaftlichkeit beachtet.

Unsere Prüfungsstrategie für das Berichtsjahr hat zu folgenden Prüfungsschwerpunkten geführt:

- Ansatz und Bewertung des Anlagevermögens und korrespondierender Sonderposten
- Ansatz, Ausweis und Bewertung der öffentlich-rechtlichen und privatrechtlichen Forderungen
- Ansatz und Bewertung der Rückstellungen

- Ansatz und Bewertung der Verbindlichkeiten vom privaten Kapitalmarkt und aus Krediten zur Liquiditätssicherung einschließlich Zinssicherungen
- Vollständigkeit und Richtigkeit der Angaben in Anhang und Lagebericht

Im Rahmen der Prüfung des Lageberichts haben wir die Vollständigkeit und Plausibilität der Angaben unter Berücksichtigung unserer Erkenntnisse, die wir während der Abschlussprüfung gewonnen haben, beurteilt. Dabei haben wir auch die zutreffende Darstellung von Chancen und Risiken der künftigen Entwicklung sowie die Plausibilität prognostischer Angaben geprüft.

Nachweise und eingeholte Bestätigungen Dritter

Für den Nachweis und die Bewertung der Anteile an verbundenen Unternehmen sowie der Beteiligungen standen uns erstellte und zum Teil geprüfte Jahresabschlüsse der in den Finanzanlagen ausgewiesenen Unternehmen zur Verfügung.

An der Inventuraufnahme der Roh-, Hilfs- und Betriebsstoffe haben wir im Hinblick auf die Geringfügigkeit der Bestände nicht teilgenommen.

Zur Prüfung der geschäftlichen Beziehungen mit Kredit- und Finanzdienstleistungsinstituten haben wir Bankbestätigungen zum 31. Dezember 2020 eingeholt.

Den Pensionsrückstellungen liegt ein versicherungsmathematisches Gutachten der Heubeck AG, Köln, vom 12. Februar 2020 zu Grunde. Wir haben uns von der Qualifikation des versicherungsmathematischen Sachverständigen überzeugt und die Bewertung der Pensionsrückstellungen durch Plausibilitätskontrollen geprüft.

Rechtsanwaltsbestätigungen haben wir nicht abgefordert, da es laut Aussage der gesetzlichen Vertreter keine Rechtsstreitigkeiten gab und gibt. Wir haben daraufhin die Konten die Rechts- und Beratungskosten betreffend analysiert und keine Sachverhalte identifiziert, die eine solche Abfrage notwendig gemacht hätten.

Auskünfte, Vollständigkeitserklärung

Auskünfte erteilten uns die gesetzlichen Vertreter sowie die uns benannten Mitarbeiter. Die erbetenen Aufklärungen und Nachweise wurden uns bereitwillig gegeben.

Die gesetzlichen Vertreter haben uns die Vollständigkeit der Buchführung, des Jahresabschlusses und des Lageberichts sowie die weiteren nach IDW PS 303 erforderlichen Informationen in einer schriftlichen Erklärung bestätigt. Hierin erklären die gesetzlichen Vertreter auch, dass sie ihrer Verantwortlichkeit für die Aufstellung von Jahresabschluss und Lagebericht in Übereinstimmung mit den handelsrechtlichen Vorschriften nachgekommen sind.

5.3. Unabhängigkeit

Wir bestätigen gemäß § 321 Abs. 4a HGB, dass wir bei unserer Abschlussprüfung die anwendbaren Vorschriften zur Unabhängigkeit beachtet haben.

6. Feststellungen und Erläuterungen zur Rechnungslegung

6.1. Ordnungsmäßigkeit der Rechnungslegung

Das Rechnungswesen (Sachkonten-, Anlagen sowie Debitoren- und Kreditorenbuchhaltung, Finanzrechnung) wird über das Standardprogramm newsystem®kommunal der Firma Axians Infoma GmbH, Ulm, geführt. Die Geschäftsvorfälle werden, soweit wir dies durch in berufsüblichem Umfang durchgeführte stichprobenweise Prüfungen feststellen konnten, vollständig, fortlaufend und zeitnah erfasst. Für Journale, Sach- und Personenkonten besteht Ausdruckbereitschaft.

Nach unserer Beurteilung aufgrund der bei der Prüfung gewonnenen Erkenntnisse sind die Buchführung und die weiteren geprüften Unterlagen ordnungsgemäß und entsprechen in allen wesentlichen Belangen den gesetzlichen Vorschriften.

Die aus weiteren geprüften Unterlagen (z. B. Planungsrechnungen, Verträgen, Protokollen) entnommenen Informationen haben zu einer ordnungsgemäßen Abbildung in Buchführung, Jahresabschluss und Lagebericht geführt.

Im Rahmen der Prüfung ergaben sich keine Feststellungen, die dagegen sprechen, dass die von der Gemeinde Windeck getroffenen organisatorischen und technischen Maßnahmen geeignet sind, die Sicherheit der rechnungslegungsrelevanten Daten und IT-Systeme zu gewährleisten.

Wir haben zu unserer Prüfung den in Abschnitt 2. wiedergegebenen uneingeschränkten Bestätigungsvermerk erteilt, der das Prüfungsergebnis in Bezug auf die nachfolgenden Aspekte beinhaltet:

- Ordnungsmäßigkeit der Bestandteile des Jahresabschlusses in allen wesentlichen Belangen – ausgehend von den Zahlen der Vorjahresbilanz – und deren Ableitung aus der Buchführung und den weiteren geprüften Unterlagen
- Beachtung von Ansatz-, Ausweis- und Bewertungsvorschriften in allen wesentlichen Belangen

- Beachtung aller für die Rechnungslegung geltenden Vorschriften einschließlich der deutschen Grundsätze ordnungsgemäßer Buchführung und aller rechtsformgebundener oder wirtschaftszweigspezifischer Regelungen
- Ordnungsmäßigkeit der Angaben im Anhang in allen wesentlichen Belangen
- Gesetzesentsprechung des Lageberichts in allen wesentlichen Belangen

Ergänzend zu den Ausführungen im Bestätigungsvermerk stellen wir fest:

Bilanz sowie Ergebnis- und Finanzrechnung wurden unter Beachtung der deutschen Grundsätze ordnungsmäßiger Buchführung zutreffend aufgestellt. Die Angaben und Erläuterungen im Anhang sind in allen wesentlichen Belangen vollständig und zutreffend nach den geltenden Vorschriften.

6.2. Gesamtaussage des Jahresabschlusses

Der Jahresabschluss vermittelt insgesamt unter Beachtung der deutschen Grundsätze ordnungsmäßiger Buchführung ein den tatsächlichen Verhältnissen entsprechendes Bild der Vermögens-, Finanz- und Ertragslage der Gemeinde.

Gemäß § 321 Abs. 2 Satz 4 HGB gehen wir nachfolgend in Ergänzung zur Darstellung im Anhang auf wesentliche Bewertungsgrundlagen und – sofern vorliegend – den Einfluss von Änderungen in den Bewertungsgrundlagen einschließlich der Ausübung von Bilanzierungs- und Bewertungswahlrechten, die Ausnutzung von Ermessensentscheidungen sowie auf sachverhaltsgestaltende Maßnahmen ein.

Wesentliche Bewertungsgrundlagen

In Ausübung des Ansatzwahlrechts nach § 36 Abs. 2 KomHVO NRW wurden im Berichtsjahr **Vermögensgegenstände des Anlagevermögens**, deren Anschaffungs- oder Herstellungskosten unter EUR 800,00 liegen, im Jahr des Zugangs sofort abgeschrieben.

Forderungen älter als 1 Jahr wurden mit 50 % wertberichtigt und Forderungen älter als 2 Jahre wurden mit 75 % wertberichtigt.

Die **Sonderposten für Zuwendungen und Beiträge** wurden aus den tatsächlich erhaltenen Finanzmitteln abgeleitet. Nicht für konkrete Investitionsmaßnahmen erhaltene Mittel wurden unter Berücksichtigung des allgemeinen Förderzwecks bzw. bei der allgemeinen Investitions- pauschale nach freiem Ermessen zugeordnet, wobei jeweils vorrangig langlebige Anlage- güter, insbesondere Gebäude gewählt wurden.

Dem Ansatz der **Rückstellungen für Pensionen und Beihilfen** lag ein versicherungs- mathematisches Gutachten eines unabhängigen Sachverständigen zu Grunde. Die Bewertung erfolgte unverändert zum Vorjahr unter Anwendung des Teilwertverfahrens mit einem Rechnungszinsfuß von 5,0 % p. a. entsprechend § 37 Abs. 1 KomHVO NRW.

Zur Absicherung von Zinsänderungsrisiken bei langfristigen Investitionskrediten hat die Gemeinde in den Jahren 2005 sowie 2008 **Zinsswapvereinbarungen** abgeschlossen. Die Grundgeschäfte und die Sicherungsinstrumente bilden jeweils eine Bewertungseinheit nach § 254 HGB. Die Bildung einer Rückstellung für drohende Verluste aufgrund von negativen Marktwerten der Derivate zum Bilanzstichtag ist daher nicht erforderlich.

Der Grundsatz der **Bilanzierungs- und Bewertungsstetigkeit** wurde eingehalten. Wir ver- weisen auf den Anhang.

Änderungen in den wesentlichen Bewertungsgrundlagen einschließlich der Ausübung von Bilanzierungs- und Bewertungswahlrechten und der Ausnutzung von Ermessensspielräumen sowie sachverhaltsgestaltende Maßnahmen, die sich wesentlich auf die Darstellung der Vermögens-, Finanz- und Ertragslage auswirken, haben sich nach unseren Feststellungen nicht ergeben.

7. Schlussbemerkung

Den vorstehenden Bericht über unsere Prüfung des Jahresabschlusses und des Lageberichts der Gemeinde Windeck, Windeck-Rosbach, für das Haushaltsjahr vom 1. Januar bis zum 31. Dezember 2020 erstatten wir in Übereinstimmung mit den gesetzlichen Vorschriften. Der Abfassung des Prüfungsberichts liegen die „Grundsätze ordnungsmäßiger Erstellung von Prüfungsberichten“ (IDW PS 450 n. F.) zu Grunde.

Bonn, 31. März 2022

Ebner Stolz GmbH & Co. KG
Wirtschaftsprüfungsgesellschaft Steuerberatungsgesellschaft

gez. Barbara Tiefenbach-Yasar
Wirtschaftsprüfer

gez. Markus Schneider
Wirtschaftsprüfer

Bei Veröffentlichungen oder Weitergabe des Jahresabschlusses und/oder des Lageberichts in einer von der bestätigten Fassung abweichenden Form (einschließlich der Übersetzung in andere Sprachen) bedarf es zuvor unserer erneuten Stellungnahme, sofern hierbei unser Bestätigungsvermerk zitiert oder auf unsere Prüfung hingewiesen wird; auf § 328 HGB wird verwiesen.

Elektronische Kopie

Anlagen

Elektronische Kopie

Gemeinde Windeck Bilanz zum 31.12.2020



AKTIVA	31.12.2020 in Euro	31.12.2019 in Euro	PASSIVA	31.12.2020 in Euro	31.12.2019 in Euro
1. ANLAGEVERMÖGEN	132.254.593,03 €	123.004.901,20 €	1. EIGENKAPITAL	0,00 €	0,00 €
1.1 Immaterielle Vermögensgegenstände	22.022,02 €	31.339,87 €	1.1 Allgemeine Rücklage	0,00 €	0,00 €
1.2 Sachanlagen	104.060.993,85 €	104.261.809,54 €	1.2 Zweckgebundene Deckungsrücklage	0,00 €	0,00 €
1.2.1 Unbebaute Grundstücke u. grundstücksgl. Rechte	8.178.812,39 €	8.305.356,79 €	1.3 Sonderrücklage	0,00 €	0,00 €
1.2.1.1 Grünflächen	5.510.352,47 €	5.680.460,74 €	1.4 Ausgleichsrücklage	0,00 €	0,00 €
1.2.1.2 Ackerland	204.851,00 €	204.851,00 €	1.5 Verlustvortrag	-5.507.153,41 €	-5.820.192,41 €
1.2.1.3 Wald, Forsten	290.405,85 €	256.324,85 €	1.6 Jahresüberschuss	408.301,54 €	313.039,00 €
1.2.1.4 Sonstige unbebaute Grundstücke	2.173.203,07 €	2.163.720,20 €	1.7 Nicht durch Eigenkapital gedeckter Fehlbetrag	5.098.851,87 €	5.507.153,41 €
1.2.2 Bebaute Grundstücke u. grundstücksgl. Rechte	29.274.451,92 €	30.169.288,37 €	2. SONDERPOSTEN	55.975.619,23 €	57.873.908,03 €
1.2.2.1 Kinder- und Jugendeinrichtungen	5.400.261,22 €	5.547.364,67 €	2.1 Sonderposten für Zuwendungen	41.802.313,11 €	42.939.559,91 €
1.2.2.2 Schulen	16.869.451,58 €	17.418.985,58 €	2.2 Sonderposten für Beiträge	6.373.732,96 €	6.670.738,96 €
1.2.2.3 Wohnbauten	124.378,64 €	129.799,64 €	2.3 Sonderposten für den Gebührenaussgleich	25.779,87 €	25.779,87 €
1.2.2.4 Sonst. Dienst-, Geschäfts- u. Betriebsgeb.	6.880.360,48 €	7.073.138,48 €	2.4 Sonstige Sonderposten	7.773.793,29 €	8.237.829,29 €
1.2.3 Infrastrukturvermögen	53.303.471,45 €	55.374.850,00 €	3. RÜCKSTELLUNGEN	22.488.241,50 €	21.658.917,80 €
1.2.3.1 Grund und Boden des Infrastrukturvermögens	12.791.897,85 €	12.780.363,85 €	3.1 Pensionsrückstellungen	19.951.752,00 €	19.204.771,00 €
1.2.3.2 Brücken und Tunnel	7.826.087,21 €	8.015.043,21 €	3.2 Instandhaltungsrückstellungen	903.000,00 €	766.000,00 €
1.2.3.3 Straßennetz mit Wegen, Plätzen, Verkehrslenkungsanlagen	31.503.081,66 €	33.361.629,67 €	3.3 Sonstige Rückstellungen	1.633.489,50 €	1.688.146,80 €
1.2.3.4 Sonstige Bauten des Infrastrukturvermögens	1.182.404,73 €	1.217.813,27 €	4. VERBINDLICHKEITEN	67.086.153,59 €	54.112.094,99 €
1.2.4 Bauten auf fremdem Grund und Boden	3.349.656,00 €	3.606.214,00 €	4.1 Verbindlichkeiten aus Krediten für Investitionen	22.901.194,81 €	11.339.945,79 €
1.2.5 Kunstgegenstände, Kulturdenkmäler	6,00 €	6,00 €	4.1.1 Verb. aus Krediten f. Invest. v. verb. Unternehmen	0,00 €	0,00 €
1.2.6 Maschinen und techn. Anlagen, Fahrzeuge	2.281.139,58 €	2.061.771,80 €	4.1.2 Verb. aus Krediten f. Invest. v. Beteiligungen	0,00 €	0,00 €
1.2.7 Betriebs- und Geschäftsausstattung	2.548.429,82 €	2.373.764,14 €	4.1.3 Verb. aus Krediten f. Invest. v. Sondervermögen	0,00 €	0,00 €
1.2.8 Geleistete Anzahlungen, Anlagen im Bau	5.125.026,69 €	2.370.558,44 €	4.1.4 Verb. aus Krediten f. Invest. v. öffentl. Bereich	0,00 €	0,00 €
1.3 Finanzanlagen	28.171.577,16 €	18.711.751,79 €	4.1.5 Verb. aus Krediten f. Invest. v. Kreditinstituten	22.901.194,81 €	11.339.945,79 €
1.3.1 Anteile an verbundenen Unternehmen	10.243.405,68 €	945.349,00 €	4.2 Verbindlichkeiten aus Krediten zur Liquiditätssicherung	34.496.739,46 €	36.000.000,00 €
1.3.2 Beteiligungen	455.688,62 €	455.688,62 €	4.3 Verbindlichkeiten aus Lieferungen und Leistungen	915.384,31 €	619.925,12 €
1.3.3 Sondervermögen	16.513.646,00 €	16.513.646,00 €	4.4 Verbindlichkeiten aus Transferleistungen	74.828,23 €	25.571,50 €
1.3.4 Wertpapiere des Anlagevermögens	957.936,86 €	796.918,17 €	4.5 Sonstige Verbindlichkeiten	452.011,90 €	743.384,40 €
1.3.5 Ausleihungen	900,00 €	150,00 €	4.6 Erhaltene Anzahlungen	8.245.994,88 €	5.383.268,18 €
1.3.5.1 an verbundene Unternehmen	0,00 €	0,00 €	5. PASSIVE RECHNUNGSABGRENZUNG	2.175.749,26 €	1.914.988,91 €
1.3.5.2 an Beteiligungen	0,00 €	0,00 €			
1.3.5.3 an Sondervermögen	0,00 €	0,00 €			
1.3.5.4 Sonstige Ausleihungen	900,00 €	150,00 €			
2. UMLAUFVERMOGEN	9.900.952,61 €	6.576.519,23 €			
2.1 Vorräte	85.282,00 €	87.589,00 €			
2.1.1 Roh-, Hilfs- u. Betriebsstoffe, Waren	85.282,00 €	87.589,00 €			
2.1.2 Geleistete Anzahlungen	0,00 €	0,00 €			
2.2 Forderungen und sonst. Vermögensgegenstände	4.715.159,86 €	4.549.651,73 €			
2.2.1 Öffentlich-rechtliche Forderungen u. Ford. aus Transferleistungen	3.909.200,84 €	2.806.257,96 €			
2.2.1.1 Gebühren	53.861,76 €	51.205,00 €			
2.2.1.2 Beiträge	78.957,20 €	58.231,68 €			
2.2.1.3 Steuern	421.826,74 €	563.149,06 €			
2.2.1.4 Forderungen aus Transferleistungen	2.299.893,82 €	397.664,90 €			
2.2.1.5 Sonstige öffentlich-rechtliche Forderungen	1.054.661,32 €	1.736.007,32 €			
2.2.2 Privatrechtliche Forderungen	598.006,05 €	1.530.661,98 €			
2.2.2.1 Priv.rechtl. Forderungen ggü. dem privaten Bereich	439.056,06 €	518.870,61 €			
2.2.2.2 Priv.rechtl. Forderungen ggü. dem öffentl. Bereich	132.062,58 €	61.694,86 €			
2.2.2.3 Priv.rechtl. Forderungen gegen verb. Unternehmen	0,00 €	0,00 €			
2.2.2.4 Priv.rechtl. Forderungen gegen Beteiligungen	0,00 €	0,00 €			
2.2.2.5 Priv.rechtl. Forderungen gegen Sondervermögen	26.887,41 €	950.096,51 €			
2.2.3 Sonstige Vermögensgegenstände	207.952,97 €	212.731,79 €			
2.3 Wertpapiere des Umlaufvermögens	0,00 €	0,00 €			
2.4 Liquide Mittel	5.100.510,75 €	1.939.278,50 €			
3. AKTIVE RECHNUNGSABGRENZUNG	471.366,07 €	471.335,89 €			
4. NICHT DURCH EIGENKAPITAL GEDECKTER FEHLBETRAG	5.098.851,87 €	5.507.153,41 €			
SUMME AKTIVA	147.725.763,58 €	135.559.909,73 €	SUMME PASSIVA	147.725.763,58 €	135.559.909,73 €

Gemeinde Windeck Ergebnisrechnung



für die Zeit vom 1. Januar bis zum 31. Dezember 2020


Ertrags- und Aufwandsarten	Ergebnis	Fortge- schriebener Ansatz	Ergebnis	Vergleich Ansatz / Ist
	2019	2020	2020	2020
01 Steuern und ähnliche Abgaben	17.683.075,00 €	17.649.796,00 €	17.041.015,74 €	-608.780,26 €
02 + Zuwendungen und allgemeine Umlagen	21.248.435,84 €	22.514.379,00 €	23.212.579,02 €	698.200,02 €
03 + Sonstige Transfererträge	231.208,34 €	773.000,00 €	559.556,80 €	-213.443,20 €
04 + Öffentlich-rechtliche Leistungsentgelte	968.473,79 €	966.773,00 €	873.147,51 €	-93.625,49 €
05 + Privatrechtliche Leistungsentgelte	424.146,17 €	526.260,00 €	360.022,52 €	-166.237,48 €
06 + Kostenerstattungen und Kostenumlagen	1.446.498,71 €	1.260.410,00 €	1.445.183,03 €	184.773,03 €
07 + Sonstige ordentliche Erträge	1.837.657,21 €	1.251.740,00 €	1.733.436,21 €	481.696,21 €
08 + Aktivierte Eigenleistung	13.687,70 €	50.000,00 €	50.854,19 €	854,19 €
09 +/- Bestandsveränderungen	0,00 €	0,00 €	0,00 €	0,00 €
10 = Ordentliche Erträge	43.853.182,76 €	44.992.358,00 €	45.275.795,02 €	283.437,02 €
11 - Personalaufwendungen	-10.098.957,35 €	-10.336.732,00 €	-10.962.430,55 €	-625.698,55 €
12 - Versorgungsaufwendungen	-1.989.935,62 €	-1.334.760,00 €	-1.162.922,00 €	171.838,00 €
13 - Aufwendungen für Sach- und Dienstleistungen	-6.356.731,51 €	-8.114.739,00 €	-7.422.497,59 €	692.241,41 €
14 - Bilanzielle Abschreibungen	-4.273.772,34 €	-3.762.533,00 €	-3.892.522,89 €	-129.989,89 €
15 - Transferaufwendungen	-18.903.525,42 €	-19.696.450,00 €	-19.918.848,03 €	-222.398,03 €
16 - Sonstige ordentliche Aufwendungen	-1.762.297,01 €	-1.336.852,00 €	-1.483.455,14 €	-146.603,14 €
17 = Ordentliche Aufwendungen	-43.385.219,25 €	-44.582.066,00 €	-44.842.676,20 €	-260.610,20 €
18 = Ordentliches Ergebnis (= Zeilen 10 und 17)	467.963,51 €	410.292,00 €	433.118,82 €	22.826,82 €
19 + Finanzerträge	97.529,50 €	97.560,00 €	155.266,60 €	57.706,60 €
20 - Zinsen und sonstige Finanzaufwendungen	-252.454,01 €	-139.500,00 €	-180.083,88 €	-40.583,88 €
21 = Finanzergebnis (=Zeilen 19 + 20)	-154.924,51 €	-41.940,00 €	-24.817,28 €	17.122,72 €
22 = Ergebnis der laufenden Verwaltungstätigkeit (=Zeilen 18+ 21)	313.039,00 €	368.352,00 €	408.301,54 €	39.949,54 €
23 + außerordentliche Erträge	0,00 €	0,00 €	0,00 €	0,00 €
24 - außerordentliche Aufwendungen	0,00 €	0,00 €	0,00 €	0,00 €
25 = Außerordentliches Ergebnis (=Zeilen 23 +24)	0,00 €	0,00 €	0,00 €	0,00 €
26 = Jahresergebnis	313.039,00 €	368.352,00 €	408.301,54 €	39.949,54 €

Gemeinde Windeck
Finanzrechnung
für die Zeit vom 1. Januar bis zum 31. Dezember 2020



Einzahlungen / Auszahlungen	Ergebnis	Fort-	davon	Ergebnis	Vergleich	Ermächtigungs-
	2019	geschriebener	Ermächtigungs-			
	2019	Ansatz	übertragungen	2020	2020	in das Folgejahr
		2020	aus dem Vorjahr			
1 Steuern und ähnliche Abgaben	17.642.016,20 €	17.649.796,00 €		17.066.709,92	-583.086,08 €	
2 + Zuwendungen und allgemeine Umlagen	18.716.714,55 €	20.256.488,00 €		20.817.214,84	560.726,84 €	
3 + Sonstige Transfereinzahlungen	260.689,29 €	773.000,00 €		559.985,43	-213.014,57 €	
4 + Öffentlich-rechtliche Leistungsentgelte	593.760,80 €	669.749,00 €		541.603,52	-128.145,48 €	
5 + Privatrechtliche Leistungsentgelte	428.505,27 €	526.260,00 €		369.911,78	-156.348,22 €	
6 + Kostenerstattungen, Kostenumlagen	674.329,14 €	1.260.410,00 €		1.962.442,42	702.032,42 €	
7 + Sonstige Einzahlungen	881.305,85 €	704.621,00 €		890.912,74	186.291,74 €	
8 + Zinsen und sonstige Finanzeinzahlungen	91.837,98 €	97.560,00 €		158.169,93	60.609,93 €	
9 = Einzahlungen aus lfd. Verwaltungstätigkeit	39.289.159,08 €	41.937.884,00 €	0,00 €	42.366.950,58 €	429.066,58 €	0,00 €
10 - Personalauszahlungen	-9.393.675,59 €	-9.855.050,00 €		-10.197.968,37 €	-342.918,37 €	
11 - Versorgungsauszahlungen	-1.126.567,00 €	-1.301.000,00 €		-1.071.507,00 €	229.493,00 €	
12 - Auszahlungen für Sach- und Dienstleistungen	-5.828.708,03 €	-7.732.239,00 €		-6.767.378,49 €	964.860,51 €	
13 - Zinsen und sonstige Finanzauszahlungen	-252.739,11 €	-146.500,00 €		-179.982,13 €	-33.482,13 €	
14 - Transferauszahlungen	-18.742.714,10 €	-19.676.450,00 €		-19.850.019,16 €	-173.569,16 €	
15 - Sonstige Auszahlungen	-1.535.660,17 €	-1.329.852,00 €		-1.351.370,00 €	-21.518,00 €	
16 = Auszahlungen aus lfd. Verwaltungstätigkeit	-36.880.064,00 €	-40.041.091,00 €	0,00 €	-39.418.225,15 €	622.865,85 €	0,00 €
17 = Saldo aus lfd. Verwaltungstätigkeit (9+16)	2.409.095,08 €	1.896.793,00 €	0,00 €	2.948.725,43 €	1.051.932,43 €	0,00 €
18 + Zuwendungen für Investitionsmaßnahmen	3.320.475,32 €	6.388.760,00 €		4.997.776,96 €	-1.390.983,04 €	
19 + Einzahlungen a. d. Veräußerung v. Sachanlagen	210.260,00 €	31.300,00 €		211.723,36 €	180.423,36 €	
20 + Einzahlungen a. d. Veräußerung v. Finanzanlagen	0,00 €	0,00 €		0,00 €	0,00 €	
21 + Einzahlungen a. Beiträgen u. ähnl. Entgelten	2.747,00 €	498.000,00 €		80.663,94 €	-417.336,06 €	
22 + Sonstige Investitionseinzahlungen	0,00 €	0,00 €		0,00 €	0,00 €	
23 = Einzahlungen aus Investitionstätigkeit	3.533.482,32 €	6.918.060,00 €	0,00 €	5.290.164,26 €	-1.627.895,74 €	0,00 €
24 - Auszahlg. f.d. Erwerb v. Grdst. u. Gebäuden	-28.806,81 €	-319.810,00 €	-175.500,00 €	-130.636,54 €	189.173,46 €	-112.150,00 €
25 - Auszahlg. für Baumaßnahmen	-2.532.273,21 €	-15.284.149,00 €	-7.652.459,00 €	-2.696.061,11 €	12.588.087,89 €	-9.234.462,00 €
26 - Auszahlg. f.d. Erwerb v. bwegl. Anlageverm.	-673.695,22 €	-1.340.248,00 €	-560.348,00 €	-1.104.902,34 €	235.345,66 €	-265.300,00 €
27 - Auszahlg. f.d. Erwerb v. Finanzanlagen	0,00 €	-12.040.000,00 €	-7.040.000,00 €	-9.298.806,68 €	2.741.193,32 €	-2.741.943,00 €
28 - Auszahlg. v. aktivierbaren Zuwendungen	0,00 €	0,00 €		0,00 €	0,00 €	
29 - Sonstige Investitionsauszahlungen	0,00 €	0,00 €		0,00 €	0,00 €	
30 = Auszahlungen aus Investitionstätigkeit	-3.234.775,24 €	-28.984.207,00 €	-15.428.307,00 €	-13.230.406,67 €	15.753.800,33 €	-12.353.855,00 €
31 = Saldo aus Investitionstätigkeit (23+30)	298.707,08 €	-22.066.147,00 €	-15.428.307,00 €	-7.940.242,41 €	14.125.904,59 €	-12.353.855,00 €
32 = Finanzmittelüberschuss/ -fehlbetrag (17+31)	2.707.802,16 €	-20.169.354,00 €	-15.428.307,00 €	-4.991.516,98 €	15.177.837,02 €	-12.353.855,00 €
33 + Aufnahme u. Rückflüsse v. Darlehen	415.013,40 €	6.637.840,00 €		12.000.000,00 €	5.362.160,00 €	
34 + Aufnahme v. Krediten zur Liquiditätssicherung	8.500.000,00 €	0,00 €		57.000.000,00 €	57.000.000,00 €	
35 - Tilgung u. Gewährung von Darlehen	-1.236.677,67 €	-836.480,00 €		-848.687,52 €	-12.207,52 €	
36 - Tilgung v. Krediten zur Liquiditätssicherung	-13.500.000,00 €	0,00 €		-60.000.000,00 €	-60.000.000,00 €	
37 = Saldo aus Finanzierungstätigkeit	-5.821.664,27 €	5.801.360,00 €	0,00 €	8.151.312,48 €	2.349.952,48 €	0,00 €
38 = Änderung d. Bestandes a. eig. F.mittel (32+37)	-3.113.862,11 €	-14.367.994,00 €	-15.428.307,00 €	3.159.795,50 €	17.527.789,50 €	-12.353.855,00 €
39 + Anfangsbestand an Finanzmitteln	5.061.443,48 €	5.870.376,00 €		1.939.278,50 €	-3.931.097,50 €	
40 + Änderung d. Bestandes an fremden Finanzmitteln	-8.302,87 €	0,00 €		1.436,75 €	1.436,75 €	
41 = Liquide Mittel (38+39+40)	1.939.278,50 €	-8.497.618,00 €	-15.428.307,00 €	5.100.510,75 €	13.598.128,75 €	-12.353.855,00 €

Gemeinde Windeck



Anhang

zum Jahresabschluss 31.12.2020

Inhaltsverzeichnis

A.	Vorbemerkungen	4
B.	Bilanzierungs- und Bewertungsgrundsätze	4
C.	Aktiva	6
1.	<i>Anlagevermögen</i>	<i>6</i>
1.1	Immaterielle Vermögensgegenstände	6
1.2	Sachanlagen	6
1.2.1	Unbebaute Grundstücke und grundstücksgleiche Rechte	6
1.2.1.1.	Grünflächen	6
1.2.1.2.	Ackerland	6
1.2.1.3.	Wald, Forsten	7
1.2.1.4.	Sonstige unbebaute Grundstücke	7
1.2.2	Bebaute Grundstücke und grundstücksgleiche Rechte	7
1.2.2.1	Kinder- und Jugendeinrichtungen	8
1.2.2.2	Schulen	8
1.2.2.3	Wohnbauten	8
1.2.2.4	Sonstige Dienst-, Geschäfts- und Betriebsgebäude	9
1.2.3	Infrastrukturvermögen	9
1.2.3.1	Grund und Boden des Infrastrukturvermögens	9
1.2.3.2	Brücken und Tunnel	9
1.2.3.3	Straßennetz mit Wegen, Plätzen und Verkehrslenkungsanlagen	10
1.2.3.4	Sonstige Bauten des Infrastrukturvermögens	10
1.2.4	Bauten auf fremdem Grund und Boden	10
1.2.5	Kunstgegenstände, Kulturdenkmäler	11
1.2.6	Maschinen und technische Anlagen, Fahrzeuge	11
1.2.6.1	Maschinen und technische Anlagen	11
1.2.6.2	Fahrzeuge	11
1.2.7	Betriebs- und Geschäftsausstattung	12
1.2.8	Geleistete Anzahlungen, Anlagen im Bau	13
1.2.8.1	Geleistete Anzahlungen	13
1.2.8.2	Anlagen im Bau	13
1.3	Finanzanlagen	14
1.3.1	Anteile an verbundenen Unternehmen	14
1.3.2	Beteiligungen	14
1.3.3	Sondervermögen	14
1.3.4	Wertpapiere des Anlagevermögens	15
1.3.5	Ausleihungen	15
2.	<i>Umlaufvermögen</i>	<i>16</i>
2.1	Vorräte	16
2.1.1	Roh-, Hilfs- und Betriebsstoffe, Waren	16
2.2	Forderungen und sonstige Vermögensgegenstände	16
2.2.1	Öffentlich-rechtliche Forderungen u. Forderungen aus Transferleistungen	17
2.2.2	Privatrechtliche Forderungen	18
2.2.3	Sonstige Vermögensgegenstände	18
2.3	Liquide Mittel	18
3.	<i>Aktive Rechnungsabgrenzung</i>	<i>19</i>
D.	Passiva	19
1.	<i>Eigenkapital</i>	<i>19</i>
1.1	Allgemeine Rücklage	19

1.2	Ausgleichsrücklage	19
1.3	Jahresüberschuss.....	20
2.	<i>Sonderposten</i>	20
2.1	Zuwendungen	20
2.2	Beiträge	20
2.3	Gebührenaussgleich	20
2.4	Sonstige Sonderposten	20
3.	<i>Rückstellungen</i>	23
3.1	Pensionsrückstellungen	23
3.2	Instandhaltungsrückstellungen	24
3.3	Sonstige Rückstellungen	25
4.	<i>Verbindlichkeiten</i>	26
4.1	Verbindlichkeiten aus Krediten für Investitionen	26
4.2	Verbindlichkeiten aus Krediten zur Liquiditätssicherung	26
4.3	Verbindlichkeiten aus Lieferungen und Leistungen	27
4.4	Verbindlichkeiten aus Transferleistungen	27
4.5	Sonstige Verbindlichkeiten	27
4.6	Erhaltene Anzahlungen.....	28
5.	<i>Passive Rechnungsabgrenzung</i>	29
E.	Ergebnisrechnung	29
1.	<i>Ordentliche Erträge</i>	30
1.1	Steuern und ähnliche Abgaben	30
1.2	Zuwendungen und allgemeine Umlagen	30
1.3	Sonstige Transfererträge	31
1.4	Öffentlich-rechtliche Leistungsentgelte	32
1.5	Privatrechtliche Leistungsentgelte	33
1.6	Kostenerstattungen und Kostenumlagen	33
1.7	Sonstige ordentliche Erträge	34
1.8	Aktivierete Eigenleistungen	35
2.	<i>Ordentliche Aufwendungen</i>	36
2.1	Personalaufwendungen	36
2.2	Versorgungsaufwendungen.....	36
2.3	Aufwendungen für Sach-und Dienstleistungen	37
2.4	Bilanzielle Abschreibungen	37
2.5	Transferaufwendungen	38
2.6	Sonstige ordentliche Aufwendungen	39
3.	<i>Finanzergebnis</i>	40
3.1	Finanzerträge.....	40
3.2	Zinsen und sonstige Finanzaufwendungen.....	40
F.	Finanzrechnung	41
G.	Sonstige Angaben	42
H.	Anlagen	45
I.	Eigenkapitalspiegel	46
J.	Angaben zu Mitgliedern des Verwaltungsvorstandes und des Rates gemäß § 70 GO NRW	47

A. Vorbemerkungen

Der Jahresabschluss der Gemeinde Windeck nach dem Neuen Kommunalen Finanzmanagement (NKF) besteht aus den drei Komponenten Bilanz, Ergebnis- und Finanzrechnung (einschl. Teilergebnis- und Teilfinanzrechnung).

In der Bilanz wird eine systematische Gegenüberstellung von Vermögen und Schulden vorgenommen, die Ergebnisrechnung stellt die Erträge den Aufwendungen des Haushaltsjahres gegenüber und ermittelt so das Jahresergebnis, die Finanzrechnung stellt die Zahlungsströme (Ein- und Auszahlungen) dar und ist Basis der Finanzstatistiken. Insgesamt wird ein den tatsächlichen Verhältnissen entsprechendes Bild der Vermögens-, Ertrags- und Finanzlage der Gemeinde Windeck vermittelt. Hierbei werden die (kaufmännischen) Grundsätze ordnungsmäßiger Buchführung (GoB) zu Grunde gelegt, soweit nicht die Besonderheiten des gemeindlichen Haushaltswesens Abweichungen davon erforderlich machen.

Die Bilanz muss die vorgeschriebenen Posten in der kommunalspezifischen Gliederung enthalten. Die Mindestgliederung der Aktiv- und Passivseite der Bilanz ergibt sich aus § 42 der Kommunal-Haushaltsverordnung für das Land Nordrhein-Westfalen (KomHVO NRW).

Nach der Aufstellung des Jahresabschlusses bedarf dieser der Prüfung durch den Rechnungsprüfungsausschuss und der Feststellung durch Beschluss des Rates. Er unterliegt auch der überörtlichen Prüfung.

Im kaufmännischen Rechnungswesen haben sich im Laufe der Zeit bestimmte Regeln und Grundsätze entwickelt, die als Grundsätze ordnungsmäßiger Buchführung (GoB) von der Rechtsprechung, Verwaltung und Praxis geprägt wurden. Die wichtigsten Grundsätze ordnungsgemäßer Buchführung für das Neue Kommunale Finanzmanagement sind in einer Vielzahl von Vorschriften der Gemeindeordnung und der Kommunalhaushaltsverordnung konkretisiert worden (siehe insbesondere § 28 KomHVO).

B. Bilanzierungs- und Bewertungsgrundsätze

Die Bilanz der Gemeinde Windeck wurde auf der Grundlage der Rechnungslegungsvorschriften der Gemeindeordnung für das Land Nordrhein-Westfalen (GO) und der KomHVO aufgestellt. Insbesondere gelten die Bestimmungen des fünften Abschnitts der KomHVO (§§ 33 bis 37), die sich mit der Bewertung von Vermögen und Schulden befassen.

Die Schlussbilanz zum 31.12.2020 enthält sämtliche Vermögensgegenstände, Schulden und Rechnungsabgrenzungsposten. Die jeweiligen Bilanzansätze sind zum Bilanzstichtag vorsichtig und einzeln bewertet worden.

Die in der Eröffnungsbilanz zum 01.01.2008 ermittelten Werte gelten als Anschaffungs- und Herstellungskosten. Die Vermögenszugänge des laufenden Jahres erfolgten zu Anschaffungs- und Herstellungskosten.

Bei Vermögensgegenständen des Anlagevermögens, deren Nutzung zeitlich begrenzt ist, wurden die nach § 36 Abs. 1 KomHVO notwendigen Abschreibungen vorgenommen. Die planmäßigen Abschreibungen erfolgen grundsätzlich nach der linearen Abschreibungsmethode und werden zeitanteilig auf die Haushaltsjahre verteilt, in denen der Vermögensgegenstand voraussichtlich genutzt wird.

Gem. § 35 KomHVO wurde bei der Eröffnungsbilanz von der Möglichkeit der Bewertungsvereinfachung in Form von Festwerten Gebrauch gemacht. Insbesondere für Vermögensgegenstände der Betriebs- und Geschäftsausstattung wurden Festwerte gebildet, d. h. diese Vermögensgegenstände wurden lediglich mit 50 % ihres Wertes bilanziert. Festwerte unterliegen keiner Abschreibung, sondern werden über mehrere Jahre unverändert fortgeführt. Dem Festwert liegt die Annahme zugrunde, dass bestimmte Vermögensgegenstände in gleich bleibender Menge und gleich bleibendem Wert für die Aufgabenerfüllung benötigt werden und daher im Falle des Verbrauchs, Verkaufs oder der vollständigen Abnutzung durch neue Gegenstände ersetzt werden. Demzufolge stellen Ersatzbeschaffungen in voller Höhe Aufwand dar. Die letzte Inventur fand zum Stichtag 31.12.2015 statt. In der Regel ist nach § 29 KomHVO alle fünf Jahre eine körperliche Bestandsaufnahme durchzuführen. Aufgrund der Belastungen und Einschränkungen durch die Corona-Pandemie wird eine Inventur der Festwerte erst im Folgejahr durchgeführt werden können. Eine Bewertung des Anlagevermögens erfolgt im Nachgang.

Bei Vermögensgegenständen des Anlagevermögens, welche nicht unter die gebildeten Festwerte subsumiert werden können, wurde der § 36 III KomHVO wie folgt angewandt. Sofern die Anschaffungs- und Herstellungskosten wertmäßig den Betrag von 800,- € ohne Umsatzsteuer nicht übersteigen, der Vermögensgegenstand selbstständig nutzbar ist und einer Abnutzung unterliegt, wurde dieser im Jahr der Anschaffung vollständig abgeschrieben (Geringwertige Wirtschaftsgüter). Geschenkte Vermögensgegenstände werden mit dem aktuell ermittelten Zeitwert aktiviert. Gleichzeitig wird in dieser Höhe ein Sonderposten gem. § 44 Abs. 5 KomHVO passiviert.

Die Entwicklung des Anlagevermögens ist im Anlagespiegel dargestellt.

Das Vorratsvermögen wurde zu Anschaffungskosten bewertet. Forderungen und Sonstige Vermögensgegenstände sind mit dem Nennwert abzüglich angemessener Wertberichtigungen, Liquide Mittel sind mit ihrem Nominalwert bilanziert. Die Zusammensetzung und Restlaufzeiten der Forderungen und Sonstigen Vermögensgegenstände sind im Forderungsspiegel dargestellt.

Die Rückstellungen beinhalten alle erkennbaren Risiken und ungewissen Verbindlichkeiten und sind im Rückstellungsspiegel dargestellt. Verbindlichkeiten sind mit dem Rückzahlungsbetrag bilanziert und in ihrer Zusammensetzung und Restlaufzeiten im Verbindlichkeitspiegel dargestellt.

Bei den Verbindlichkeiten aus Investitionskrediten wurde bei damaliger Aufnahme mancher Darlehen der Kreissparkasse ein Swap-Geschäft (Derivates Finanzinstrument) als Sicherungsinstrument zum Ausgleich gegenläufiger Wertänderungen (Zins- und Ausfallrisiken) abgeschlossen. Das Grundgeschäft und das Sicherungsinstrument bilden eine Bewertungseinheit nach § 254 HGB.

Unter den Rechnungsabgrenzungsposten wurden Sachverhalte berücksichtigt, deren Zahlung vor dem Bilanzstichtag erfolgte, die aber zu Aufwand oder Ertrag erst in den Folgejahren werden.

Abweichungen von den Grundsätzen werden im beigefügten Anhang ggf. erläutert.

Alle Aufwendungen und Erträge, die dem Haushaltsjahr 2020 zuzuordnen und rechtzeitig bekannt waren, wurden auch in das Jahr 2020 gebucht, unabhängig von den tatsächlichen Ein- und Auszahlungen der entsprechenden Rechnungsbelege.

C. Aktiva

1. Anlagevermögen

1.1 Immaterielle Vermögensgegenstände

Bei den Immateriellen Vermögensgegenständen handelt es sich um DV-Software und Lizenzen.

Bezeichnung	Stand 31.12.2019	Zugang	Abschreibung	Stand 31.12.2020
Lizenzen	25.848,73 €	1.020,51 € -	8.128,76 €	18.740,48 €
DV-Software	5.491,14 €	- € -	2.209,60 €	3.281,54 €
Gesamt	31.339,87 €	1.020,51 € -	10.338,36 €	22.022,02 €

1.2 Sachanlagen

1.2.1 **Unbebaute Grundstücke und grundstücksgleiche Rechte**

1.2.1.1. **Grünflächen**

Für das Jahr 2020 erfolgten nachfolgende Buchungen.

Bezeichnung	Stand 31.12.2019	Zugang	Abschreibung	Stand 31.12.2020
Grund und Boden	1.211.937,50 €	2.365,00 €	- €	1.214.302,50 €
Aufbauten und Betriebsvorrichtungen	4.468.523,24 €	1.552,73 € -	174.026,00 €	4.296.049,97 €
Gesamt	5.680.460,74 €	3.917,73 € -	174.026,00 €	5.510.352,47 €

1.2.1.2. **Ackerland**

Für das Jahr 2020 sind keine Zugänge zu verzeichnen.

1.2.1.3. Wald, Forsten

Für das Jahr 2020 sind folgende Buchungen zu verzeichnen. Die neu erworbenen Grundstücke dienen als Ausgleichsflächen.

Bezeichnung	Stand 31.12.2019	Zugang	Abgang	Stand 31.12.2020
Grund und Boden	114.239,45 €	34.081,00 €	- €	148.320,45 €
Aufbauten und Betriebsvorrichtungen	142.085,40 €	- €	- €	142.085,40 €
Gesamt	256.324,85 €	34.081,00 €	- €	290.405,85 €

1.2.1.4. Sonstige unbebaute Grundstücke

Für das Jahr 2020 erfolgten nachfolgende Buchungen.

Bezeichnung	Stand 31.12.2019	Zugang	Abgang	Stand 31.12.2020
Grund und Boden	2.163.720,20 €	- €		2.163.720,20 €
Ausgleichsflächen Gewerbegebiet Leuscheid		42.768,01 €		42.768,01 €
Verkauf Geil/9/117 (791 m ²)		-	33.285,14 €	33.285,14 €
Gesamt	2.163.720,20 €	42.768,01 €	- 33.285,14 €	2.173.203,07 €

1.2.2 Bebaute Grundstücke und grundstücksgleiche Rechte

Der bilanzielle Wertansatz erfolgte zu fortgeführten Anschaffungs- oder Herstellungskosten. Baumängel und Bauschäden an den Bauwerken werden regelmäßig durch das zuständige Fachamt geprüft, bewertet und erfasst. Laufender Instandhaltungsbedarf wird aus den hierfür zur Verfügung stehenden Haushaltsmitteln bestritten. Für unterlassene Instandhaltungen wurden bestehende Rückstellungen in angemessener Höhe angepasst bzw. neu gebildet.

1.2.2.1 Kinder- und Jugendeinrichtungen

In 2020 wurden nachfolgende Buchungen durchgeführt.

Bezeichnung	Stand 31.12.2019	Zugang	Abschreibung	Stand 31.12.2020
Kindertageseinrichtungen				
Grund und Boden	320.753,77 €	- €	- €	320.753,77 €
Gebäude und Betriebsvorrichtungen	4.856.656,73 €	- €	- 140.513,45 €	4.716.143,28 €
Jugendeinrichtungen				
Grund und Boden	57.200,00 €	- €	- €	57.200,00 €
Gebäude und Betriebsvorrichtungen	312.754,17 €	- €	- 6.590,00 €	306.164,17 €
Gesamt	5.547.364,67 €	- €	- 147.103,45 €	5.400.261,22 €

1.2.2.2 Schulen

In 2020 wurden nachfolgende Buchungen durchgeführt.

Bezeichnung	Stand 31.12.2019	Zugang	Abschreibung	Stand 31.12.2020
Grund und Boden	1.852.990,00 €	- €	- €	1.852.990,00 €
Aufbauten und Betriebsvorrichtungen	15.565.995,58 €	- €	- 549.534,00 €	15.016.461,58 €
Gesamt	17.418.985,58 €	- €	- 549.534,00 €	16.869.451,58 €

1.2.2.3 Wohnbauten

Für das Jahr 2020 sind keine Zugänge sowie Abgänge zu verzeichnen. Der Bilanzwert verringert sich um die planmäßige Abschreibung in Höhe von 5.421,00 € auf 124.378,64 €.

1.2.2.4 Sonstige Dienst-, Geschäfts- und Betriebsgebäude

Für das Jahr 2020 waren nachfolgende Buchungen zu verzeichnen.

Bezeichnung	Stand 31.12.2019	Zugang	Abgang	Abschreibung	Stand 31.12.2020
Grund und Boden	680.037,43 €	1,00 €	- €	- €	680.038,43 €
Aufbauten und Betriebsvorrichtungen	6.393.101,05 €		- € -	192.779,00 €	6.200.322,05 €
Gesamt	7.073.138,48 €	1,00 €	- € -	192.779,00 €	6.880.360,48 €

1.2.3 Infrastrukturvermögen

1.2.3.1 Grund und Boden des Infrastrukturvermögens

Die Position Grund und Boden des Infrastrukturvermögens wurde zu Anschaffungskosten bewertet. Für das Jahr 2020 erfolgten nachfolgende Zu- bzw. Abgänge.

Bezeichnung	Stand 31.12.2019	Zugang	Abgang	Stand 31.12.2020
Grund und Boden	12.780.363,85 €			12.780.363,85 €
Parkfläche P & R-Anlage Bhf. Au		18.798,00 €		18.798,00 €
Verkauf Anteil Datt/54/246 (668 m ²)			- 668,00 € -	668,00 €
Verkauf Rosbach/17/258 (813 m ²)			- 4.065,00 € -	4.065,00 €
Verkauf Windeck/3/1912 (2.176 m ²)			- 2.176,00 € -	2.176,00 €
Verkauf Datt/54/37+260 (26 m ² u. 45 m ²)	- €		- 355,00 € -	355,00 €
Gesamt	12.780.363,85 €	18.798,00 €	- 7.264,00 €	12.791.897,85 €

1.2.3.2 Brücken und Tunnel

Für das Jahr 2020 sind keine Zugänge sowie Abgänge zu verzeichnen. Der Bilanzwert verringert sich um die planmäßige Abschreibung in Höhe von 188.956,00 € auf 7.826.087,21 €.

1.2.3.3 Straßennetz mit Wegen, Plätzen und Verkehrslenkungsanlagen

Das Straßen- und Wegenetz der Gemeinde Windeck umfasst annähernd 800 km Straßen und Wege. Ausgewiesen werden unter diesem Posten auch sämtliche zur Verkehrsführung und Steuerung eingesetzten Einrichtungen und Anlagen. In 2020 wurden folgende Buchungen vorgenommen.

Bezeichnung	Stand 31.12.2019	Zugang	Abschreibungen	Stand 31.12.2020
Straßen, Wege, Plätze, Verkehrslenkungsanlagen	32.731.540,19 €	- €	- 1.914.970,00 €	30.816.570,19 €
P+R-Anlage Bhf. Herchen (Nachaktivierungen: Pflanzen, Fahrradboxen)	- €	59.423,99 €		59.423,99 €
Straßenbeschilderung (Festwert)	163.964,00 €	2.561,00 €	- 2.561,00 €	163.964,00 €
Schutzplanken (Festwert)	429.727,00 €			429.727,00 €
Straßenbeleuchtung	36.398,48 €		- 3.002,00 €	33.396,48 €
Gesamt	33.361.629,67 €	61.984,99 €	- 1.920.533,00 €	31.503.081,66 €

1.2.3.4 Sonstige Bauten des Infrastrukturvermögens

Die Position Sonstige Bauten des Infrastrukturvermögens wurde zu Anschaffungskosten abzüglich Abschreibungen bewertet. Im Jahr 2020 wurden die Fahrradboxen auf der Park- & Ride-Anlage am Bahnhof Herchen als sonstige Betriebsvorrichtungen aktiviert, der Bilanzwert verringert sich außerdem um die planmäßigen Abschreibungen.

Bezeichnung	Stand 31.12.2019	Zugang	Abschreibungen	Stand 31.12.2020
Durchlässe (Festwert)	680.847,00 €	- €	- €	680.847,00 €
Stützmauern	194.226,25 €	- €	- 18.239,00 €	175.987,25 €
Schülerwartehallen (Festwert)	51.081,00 €	- €	- €	51.081,00 €
Löschwasserbehälter	31.247,00 €	- €	- 1.116,00 €	30.131,00 €
Leerrohre	252.506,86 €	- €	- 19.299,00 €	233.207,86 €
Betriebsvorrichtungen Infrastrukturv.	7.905,16 €	4.289,46 €	- 1.044,00 €	11.150,62 €
Gesamt	1.217.813,27 €	4.289,46 €	- 39.698,00 €	1.182.404,73 €

1.2.4 Bauten auf fremdem Grund und Boden

Das Kulturzentrum „kabelmetal“ wurde 2013 unter dieser Bilanzposition aktiviert, da die Gemeinde nicht Grundstückseigentümerin des Geländes ist. In 2020 verringert sich der Bilanzwert lediglich um die planmäßigen Abschreibungen, sonstige Zu- oder Abgänge erfolgten nicht.

Bezeichnung	Stand 31.12.2019	Zugang	Abschreibungen	Stand 31.12.2020
Veranstaltungshalle Kabelmetal	1.771.798,76 €	- €	- 127.981,00 €	1.643.817,76 €
Servicegebäude Kabelmetal	207.468,92 €	- €	- 14.998,00 €	192.470,92 €
Löschwasserbehälter Vorplatz Kabelmetal	145.877,56 €	- €	- 10.545,00 €	135.332,56 €
Vorplatz Kabelmetal	702.989,67 €	- €	- 50.819,00 €	652.170,67 €
Infopavillon	334.002,36 €	- €	- 22.517,00 €	311.485,36 €
Wegeverbindung	444.076,73 €	- €	- 29.698,00 €	414.378,73 €
Gesamt	3.606.214,00 €	- €	- 256.558,00 €	3.349.656,00 €

1.2.5 Kunstgegenstände, Kulturdenkmäler

Die Position beinhaltet 6 Denkmäler, die je zu 1 EUR bewertet wurden. Für das Jahr 2020 sind keine Zugänge sowie Abgänge zu verzeichnen.

Weltkriegsdenkmal	Friedhof Leuscheid
Denkmal	Alter Friedhof Herchen
Kriegerdenkmal	Rosbach Hurster Str.
Ehrenmal	Stromberg
Denkmal	Thingplatz Herchen
Denkmal	Dreisel Lommerbruch

1.2.6 Maschinen und technische Anlagen, Fahrzeuge

1.2.6.1 Maschinen und technische Anlagen

Die Position Maschinen und technische Anlagen wurde zu Anschaffungskosten abzüglich Abschreibung bewertet. In 2020 wurden nachfolgende Buchungen vorgenommen.

Bezeichnung	Stand 31.12.2019	Zugang	Abgang	Abschreibung	Stand 31.12.2020
Maschinen	275.877,50 €	- €	- € -	46.745,74 €	229.131,76 €
Heizungsanlage Kita Hurst	- €	36.900,12 €	- €	- €	36.900,12 €
Wildkrautegge	- €	7.529,38 €	- € -	209,00 €	7.320,38 €
AGRIA Einachs-Geräteträger	- €	31.321,27 €	- € -	870,00 €	30.451,27 €
Forstseilwinde Tajfun	- €	6.556,67 €	- € -	164,00 €	6.392,67 €
Radlader ZL 4	1,00 €	- € -	1,00 €	- €	- €
Gesamt	275.878,50 €	82.307,44 € -	1,00 € -	47.988,74 €	310.196,20 €

1.2.6.2 Fahrzeuge

Unter diesem Posten werden sowohl Personenkraftwagen, Lastkraftwagen, Anhänger etc. als auch Spezialfahrzeuge (z. B. Einsatzfahrzeuge der Feuerwehr, Rettungsfahrzeuge) ausgewiesen. Die Fahrzeuge wurden zu den fortgeführten Anschaffungskosten bewertet.

Bezeichnung	Stand 31.12.2019	Zugang	Abgang	Abschreibung	Stand 31.12.2020
Fahrzeuge	1.772.202,30 €	- €	- € -	199.667,90 €	1.572.534,40 €
Ford Transit Custom f. Gerätewart	- €	14.568,01 €	- €	- €	14.568,01 €
Radlader Komatsu WA 70 M	- €	48.790,00 €	- €	- €	48.790,00 €
ELW 1 Mercedes Sprinter	- €	179.107,59 €	- €	- €	179.107,59 €
KDOW Audi Q5	- €	44.828,36 €	- €	- €	44.828,36 €
Frod Transit Custom 340	- €	51.309,82 €	- €	- €	51.309,82 €
Kinderfeuerwehr					
Tandem Tieflader Müller Mittetal	- €	22.105,20 €	- €	- €	22.105,20 €
LKW MAN Truck TGE	- €	37.700,00 €	- €	- €	37.700,00 €
ELW VW Crafter	1,00 €	-	1,00 €	- €	- €
Pfau Rexter	13.690,00 €	-	13.690,00 €	- €	- €
Gesamt	1.785.893,30 €	398.408,98 €	- € -	199.667,90 €	1.970.943,38 €

1.2.7 Betriebs- und Geschäftsausstattung

Die Betriebs- und Geschäftsausstattung beinhaltet im Wesentlichen die IT-Hardware sowie Einrichtungen und Ausstattungen der Verwaltungsgebäude, Schulen und Kindergärten.

Für die Vermögensgegenstände der Betriebs- und Geschäftsausstattung wurde in der Eröffnungsbilanz zum 01.01.2008 ein Festwert (1.917 T€) gebildet. Für Ersatzbeschaffungen ist der Werteverzehr dadurch zu erfassen, dass im Jahr der Anschaffung die Kosten als Aufwendungen in der Ergebnisrechnung zu verbuchen sind.

Allerdings muss auch die Höhe der Festwerte regelmäßig im Rahmen einer körperlichen Inventur überprüft werden. Die letzte Inventur fand zum Stichtag 31.12.2015 in allen Einrichtungen der Gemeinde statt. Im Rahmen dieser Inventur wurden die Festwerte teilweise angepasst.

Für neu erworbene Betriebs- und Geschäftsausstattung die nicht im Festwert enthalten sind wurde entsprechend der Anschaffungskosten bilanziert und wird planmäßig abgeschrieben.

Bezeichnung	Stand 31.12.2019	Zugang	Abgang	Abschreibungen	Stand 31.12.2020
Betriebs- und Geschäftsausstattung (Festwert)	- €	324.138,95 €	-	324.138,95 €	- €
Betriebs- und Geschäftsausstattung	2.373.764,14 €	- €	- €	81.197,12 €	2.292.567,02 €
Metabo Akkuschauber	- €	358,00 €	- €		358,00 €
Multifunktionstesterset	- €	1.557,15 €	- €		1.557,15 €
Nobilia Küchen für Verwaltungsgeb. B	- €	6.450,00 €	- €		6.450,00 €
Ausstattung und Spielgeräte Kita Dr. Molly Haus	- €	73.798,67 €	- €		73.798,67 €
Ausstattung Lehrerräume Gesamtschule	- €	16.746,92 €	- €		16.746,92 €
Tablets inkl. Lizenzen Grundschulen	- €	69.009,66 €	- €		69.009,66 €
Tablets inkl. Lizenzen Gesamtschule	- €	87.100,82 €	- €		87.100,82 €
Defibrillator	- €	841,58 €	- €		841,58 €
Geringwertige Wirtschaftsgüter	- €	50.728,11 €	- €	50.728,11 €	- €
Gesamt	2.373.764,14 €	630.729,86 €	- €	456.064,18 €	2.548.429,82 €

1.2.8 Geleistete Anzahlungen, Anlagen im Bau

1.2.8.1 Geleistete Anzahlungen

Die Gemeinde Windeck weist zum 31.12.2020 bei dieser Bilanzposition einen Buchwert in Höhe von 56.280,52 € (VJ 54.915,61 €) für den Erwerb von Vermögensgegenständen aus. Es handelt sich ausnahmslos um noch nicht endgültig abgeschlossenen Grunderwerb.

1.2.8.2 Anlagen im Bau

Unter diesem Posten werden insbesondere die bis zum Bilanzstichtag angefallenen Herstellungskosten im Bau befindlicher Anlagen ausgewiesen. Im Zeitpunkt der Inbetriebnahme der jeweiligen Anlage werden die Herstellungskosten in den entsprechenden Posten des Sachanlagevermögens umgebucht. Erhaltene Zuwendungen werden zeitgleich zur Aktivierung der fertiggestellten Anlagen als Sonderposten passivisch ausgewiesen.

Nachstehende Werte ergaben sich zum Bilanzstichtag:

	Anlagen im Bau	Stand 31.12.2019	Zugang	Umbuchung 2020	Aktivierung	Stand 31.12.2020
091501	Neubau Parkhaus Schladern	90.017,10 €	0,00	0,00 €	0,00 €	90.017,10 €
	Straßenausbau "Windeckerstraße", Dattenfeld	649.348,50 €	1.989,13 €	0,00 €	0,00 €	651.337,63 €
	Straßenausbau "Auf der Fuhr", Rosbach	85.757,90 €	0,00 €	0,00 €	0,00 €	85.757,90 €
	Dorfgestaltung Dattenfeld	530.285,71 €	12.498,85 €	0,00 €	0,00 €	542.784,56 €
	Ausbau Hauptstraße Dattenfeld	0,00 €	536.526,61 €	0,00 €	0,00 €	536.526,61 €
	Ausbau Hauptstraße Dattenfeld Fahrbahn	0,00 €	426.967,98 €	0,00 €	0,00 €	426.967,98 €
	Quartiersbegegnungsstätte	0,00 €	373.665,11 €	0,00 €	0,00 €	373.665,11 €
	Siegpromenade Dattenfeld	0,00 €	216.464,93 €	0,00 €	0,00 €	216.464,93 €
	Wegeverbindung Bhf. Datt.	0,00 €	13.557,50 €	0,00 €	0,00 €	13.557,50 €
	Neubau Kita Obernau	87.489,21 €	1.773,70 €	0,00 €	0,00 €	89.262,91 €
	Ausbau Erlenweg Dattenfeld	129.070,09 €	3.408,00 €	0,00 €	0,00 €	132.478,09 €
	Straßenausbau "Windeckerstraße", Dattenfeld	358.520,46 €	13.569,64 €	0,00 €	0,00 €	372.090,10 €
	2.+3. BA					
	Ausbau "Im Bungerts Weiher"	4.598,75 €	839,55 €	0,00 €	0,00 €	5.438,30 €
	Ausbau Hauptstraße Dattenfeld	70.344,57 €	0,00 €	0,00 €	0,00 €	70.344,57 €
	Umbau Feuerwehrgerätebau Herchen	2.985,71 €	66.795,62 €	0,00 €	0,00 €	69.781,33 €
	P + R-Anlage Bahnhof Au	2.012,54 €	0,00 €	0,00 €	0,00 €	2.012,54 €
	Erweiterung Gesamtschule Standort Herchen	141.339,83 €	696.732,13 €	0,00 €	0,00 €	838.071,96 €
	Umbau Interimskita Dr. Molly- Haus	0,00 €	388.314,59 €	0,00 €	0,00 €	388.314,59 €
091704	Erschließungsgebiet "Obernauer Feld" in Rosbach	7.978,58 €	0,00 €	0,00 €	0,00 €	7.978,58 €
091716	Ausbau Laurentiusstraße	58.220,89 €	0,00 €	0,00 €	0,00 €	58.220,89 €
091720	Straßenausbau Im breiten Feld in Dattenfeld -3.BA-	2.385,73 €	0,00 €	0,00 €	0,00 €	2.385,73 €
091747	Straßenbeleuchtung Im breiten Feld -3.BA-	6.717,90 €	0,00 €	0,00 €	0,00 €	6.717,90 €
091831	Außenanlage - Grube Silberhardt	88.569,36 €	0,00 €	0,00 €	0,00 €	88.569,36 €
	Summe Anlagen im Bau	2.315.642,83 €	2.753.103,34 €	0,00 €	0,00 €	5.068.746,17 €

1.3 Finanzanlagen

1.3.1 **Anteile an verbundenen Unternehmen**

Wirtschaftsförderungs- und Entwicklungsgesellschaft Windeck mbH, Windeck

Anteil 63 % = 945.349 €.

Beteiligung Stromnetzgesellschaft Windeck GmbH & Co.KG

Anteil 50,1 %, Zugang 2020 = 9.298.056,68 €

Stand zum 31.12.2020 = 9.298.056,68 €

Zum Jahreswechsel 2020/2021 hat die Gemeinde Windeck den angekündigten Erwerb von Mehrheitsbeteiligungen an der Gemeindewerke Windeck GmbH & Co. KG, der Stromnetzgesellschaft Windeck mbH & Co.KG sowie der Gasnetzgesellschaft Windeck mbH & Co. KG vollzogen. Der Erwerb der Stromnetzgesellschaft Windeck mbH & Co. KG erfolgte per 31.12.2020, die übrigen per 01.01.2021.

1.3.2 **Beteiligungen**

civitec Zweckverband Kommunale Informationsverarbeitung, Siegburg

Anteil = 4.869 €.

Gemeinnützige Wohnungsbaugesellschaft für den Rhein-Sieg-Kreis mbH, Sankt Augustin

Anteil 2,55 % = 399.227 €.

Gemeinnützige Kabelmetal GmbH, Windeck, Nennkapital 75.000 €,

Anteil 66,66 % = 50.000 €, Zugang 2017 = 36.009,29 €

Stand zum 31.12.2019 = 50.592,62 €.

Nachdem die Bürgerkulturstiftung 2017 aus der gGmbH ausgestiegen ist, hat die Gemeinde Windeck zumindest vorerst deren Anteil übernommen.

Beteiligung d-NRW AÖR

Zugang 2017 = 1.000,00 €

Stand zum 31.12.2020 = 1.000,00 €

1.3.3 **Sondervermögen**

Gemeindewerke Windeck, Betriebszweig Wasserversorgung

Anteil 100 % = 1.840.761 €.

Gemeindewerke Windeck, Betriebszweig Abwasserbeseitigung

Anteil 100 % = 14.672.885 €.

Elektronische Kopie

1.3.4 Wertpapiere des Anlagevermögens

Kommunaler Versorgungsrücklagenfonds (KVR-Fonds)

Anpassung 2020 = 161.018,69 €

Bilanzwert = 957.936,86 €

Durch die Förderalismusreform I sind die Gesetzgebungszuständigkeiten für das Versorgungsrecht der Beamtinnen und Beamten neu geordnet worden. So tritt bekanntlich an die Stelle der bis dahin gemeinsamen Vorschrift des § 107 b Beamtenversorgungsgesetzes nunmehr in Fällen bund- und länderübergreifender Dienstherrenwechsel der „Versorgungslastenteilungs-Staatsvertrag vom 16. Dezember 2009 und 26. Januar 2010“ der die Versorgungslastenteilung zwischen Bund und Ländern neu regelt. Das bislang in §107 b BeamtVG geregelte Erstattungsmodell wird durch ein pauschaliertes Abfindungsmodell ersetzt, wonach die Versorgungsanwartschaften zum Zeitpunkt des Dienstherrenwechsels abgegolten werden.

Der Staatsvertrag ist mit Wirkung vom 01. Januar 2011 in Kraft getreten. Seine Regelungen gelten gem. § 2 des rheinland-pfälzischen Landesgesetzes zum Versorgungslastenteilungs-Staatsvertrag vom 15. Juni 2010 für landesinterne Dienstherrenwechsel in Rheinland-Pfalz entsprechend. Auch das für NRW eigenständig geltende Versorgungslastenverteilungsgesetz vom 18. November 2008 ermöglicht alternativ zu den grundsätzlich weiterhin in NRW vorgesehenen Erstattungsmodell eine Versorgungslastenteilung durch eine Abfindungsvereinbarung.

Die vollständige Abwicklung von der Berechnung der Abfindungssumme bis zur Vereinnahmung bzw. Auszahlung des Betrages wird durch die Rheinische Versorgungskasse übernommen.

Hierbei fallen die Abfindungen unter den solidarisch finanzierten Versorgungsaufwand im Sinne von § 29 Abs. 5 RVK-Satzung und werden insoweit von der jeweiligen Umlagegemeinschaft finanziert.

Daneben sind die Abfindungen, die den Mitgliedern von Dritten zustehen, an die RVK abzuführen. Angelehnt an da neue Finanzierungsverfahren mit der Aufteilung des Versorgungsaufwandes in einen solidarischen Teil und einen mitgliedsbezogenen Versorgungsanteil, verbleiben 30 % des Betrages zunächst bei den RVK und 70 % beim Mitglied. Die Abfindungen dienen im Ergebnis der Teilfinanzierung künftiger Versorgungsleistungen und sollten demnach seitens der aufnehmenden, d. h. den künftigen Versorgungsdienstherren auch für diesen Zweck der Kapitalstockbildung herangezogen werden. Auch ist die eventuelle Weiterleitungspflicht der Abfindungen einschließlich der vom Gesetzgeber bei bestimmten Konstellationen vorgesehenen Verzinsung der Beträge zu beachten. Aus diesem Grund wird der 70 %ige Mitgliederanteil im KVR-Fonds mitgliedsbezogen gutgeschrieben, um hierdurch eventuell fällige Zinsen durch die positive Wertentwicklung des KVR-Fonds für die Mitglieder erwirtschaften zu können.

1.3.5 Ausleihungen

Genossenschaftsanteil bei Rosbacher Raiffeisenbank eG = 150 €.

Geschäftsanteil KoPart = 750 € (Zugang 03.09.2020)

Elektronische Kopie

2. Umlaufvermögen

2.1 Vorräte

2.1.1 Roh-, Hilfs- und Betriebsstoffe, Waren

Ab dem 01.01.2012 wird auf die Vorratshaltung von Heizöl verzichtet. Der einzige Lagerbestand besteht damit aus Auftausalz.

Stand 31.12.2019	Zugang	Abgang	Stand 31.12.2020
87.589,00 €		-2.307,00 €	85.282,00 €

2.2 Forderungen und sonstige Vermögensgegenstände

Neben den im Laufe des Jahres vorgenommenen Einzelwertberichtigungen (Niederschlagungen und Erlass) wurden zum Jahresabschluss die grundsätzlich einwandfreien Forderungen darüber hinaus pauschalwertberichtigt um in der Bilanz ein realistisches Bild der zu realisierenden Forderungen zu liefern. Dadurch wurde Vorsorge für zu erwartende Ausfälle in der Summe des Forderungsbestands getroffen, die noch nicht einzelnen Forderungen zuzuweisen sind. Hintergrund für die Wertberichtigung ist die Tatsache, dass erfahrungsgemäß nicht alle bestehenden Forderungen auch zu 100 % bezahlt werden.

Die Pauschalwertberichtigungen wurden bei den ausgewiesenen Forderungsarten durchgängig anhand des Alters der Forderungen wie folgt ermittelt:

- Forderungen älter als 1 Jahr = 50 % Wertberichtigung
- Forderungen älter als 2 Jahre = 100 % Wertberichtigung

Anschließend wurden die so bewerteten Forderungen dem tatsächlichen Bestand gegenübergestellt und korrigiert. Sofern die bewerteten Forderungen niedriger sind, erfolgte eine entsprechende Abschreibung.

Ist dagegen der tatsächliche Bestand niedriger als die bewertete Forderung, da bereits in Vorjahren abgeschriebene Forderungen dennoch beglichen wurden, ergibt sich ein Ertrag.

Bezeichnung	Zuführung	Stand bewertete Forderungen
	Wertberichtigung	31.12.2020
Gebührenforderungen	12.980,26 €	53.883,76 €
Steuerforderungen	20.461,96 €	421.826,74 €
Sonstige öffentlich-rechtliche Forderungen	-5.243,89 €	1.054.639,22 €
Privatrechtl. Fordg. ggü. dem privaten Bereich	7.846,52 €	438.056,06 €
Forderungen gesamt:	36.044,85 €	1.968.405,78 €

Forderungsspiegel zum 31.12.2020					
Art der Forderungen	Gesamtbetrag zum 31.12.2020	mit einer Restlaufzeit von			Gesamtbetrag zum 31.12.2019
		bis zu 1 Jahr	1 bis 5 Jahre	mehr als 5 Jahre	
1	2	3	4	5	6
Öffentl.-rechtl. Forderungen und Forderungen aus					
2.2.1 Transferleistungen	3.909.200,84 €	1.184.786,69 €	414.142,43 €	2.310.271,72 €	2.806.257,96 €
2.2.1.1 Gebühren	53.883,76 €	53.883,76 €	- €	- €	51.205,00 €
2.2.1.2 Beiträge	78.957,20 €	78.957,20 €	- €	- €	58.231,68 €
2.2.1.3 Steuern	421.826,74 €	421.826,74 €	- €	- €	563.149,06 €
2.2.1.4 Forderungen aus Transferleistungen	2.299.893,82 €	446.177,82 €	414.142,43 €	1.439.573,57 €	397.664,90 €
2.2.1.5 Sonstige öffentl.-rechtl. Forderungen	1.054.639,32 €	183.941,17 €	- €	870.698,15 €	1.736.007,32 €
2.2.2 Privatrechtliche Forderungen	598.006,05 €	598.006,05 €	- €	- €	1.530.661,98 €
2.2.2.1 gegenüber dem privaten Bereich	439.056,06 €	439.056,06 €	- €	- €	518.870,61 €
2.2.2.2 gegenüber dem öffentlichen Bereich	132.062,58 €	132.062,58 €	- €	- €	61.694,86 €
2.2.2.3 gegen verbundene Unternehmen	- €	- €	- €	- €	- €
2.2.2.4 gegen Beteiligungen	- €	- €	- €	- €	- €
2.2.2.5 gegen Sondervermögen	26.887,41 €	26.887,41 €	- €	- €	950.096,51 €
2.2.3 Sonstige Vermögensgegenstände	207.952,97 €	207.952,97 €	- €	- €	212.731,79 €
Summe aller Forderungen	4.715.159,86 €	1.990.745,71 €	414.142,43 €	2.310.271,72 €	4.549.651,73 €

2.2.1 Öffentlich-rechtliche Forderungen u. Forderungen aus Transferleistungen

Die **Gebührenforderungen** resultieren aus Verwaltungs-, Benutzungs-, Friedhofs-, Winterdienst- und Straßenreinigungsgebühren sowie Elternbeiträgen für die offene Ganztagschule.

Die **Beitragsforderungen** setzen sich aus mehreren Erschließungsmaßnahmen zusammen.

Das **Forderungskonto Steuern** durchlaufen alle Steuer- und Abgabenerträge. Die entsprechende Gesamtforderung zum Bilanzstichtag setzt sich nach Fälligkeiten zusammen.

Die **Forderungen aus Transferleistungen** bestehen gegenüber dem Rhein-Sieg-Kreis, der Bezirksregierung, der ARGE und dem Landschaftsverband Rheinland. Ebenfalls wird hierunter korrespondierend als Forderung gegenüber dem Land die NRW Bank betreffend der Förderung Gute Schule 2020 ausgewiesen. Für den investiven Bereich in Höhe von 409 T€ und den konsumtiven Bereich in Höhe von 1.496 T€.

Die **Sonstigen öffentlich-rechtlichen Forderungen** beinhalten insbesondere Buß- und Verwarnungsgelder, Säumniszuschläge, Mahn- und Pfändungsgebühren sowie Nachforderungszinsen.

Seit 2015 sind darüber hinaus auch die anteiligen Erstattungsansprüche aus Pensionsverpflichtungen gegenüber den abgehenden Dienstherrn zu aktivieren. Diese betragen zum 31.12.2020 insgesamt 870.698,15 €.

2.2.2 Privatrechtliche Forderungen

- gegenüber dem privaten Bereich ergeben sich aus (Erb-)Pachten, Mieten, Kostenerstattungen, Verpflegungskosten an Kitas/Schulen u. ä.
- gegenüber dem öffentlichen Bereich resultieren aus einem privatrechtlichen Leistungsaustausch mit Verwaltungseinrichtungen und Gebietskörperschaften (Bezirksregierung, Rhein-Sieg-Kreis, Landesbetrieb Straßen NRW etc.).
- gegenüber dem Sondervermögen ergeben sich aus dem Verwaltungskostenbeitrag

Privatrechtliche Forderungen ggü. dem privaten Bereich	439.056,06 €
Privatrechtliche Forderungen ggü. dem öffentlichen Bereich	132.062,58 €
Privatrechtliche Forderungen ggü. Verbundenen Unternehmen	0,00 €
Privatrechtliche Forderungen ggü. Sondervermögen	26.887,41 €
Summe:	598.006,05 €

2.2.3 Sonstige Vermögensgegenstände

Diese Vermögensposition weist zum Bilanzstichtag Forderungen aus Umsatzsteuervoranmeldungen sowie Debitorene Kreditoren (Gutschriften auf Verbindlichkeiten) aus.

2.3 Liquide Mittel

Der Bestand bei Kreditinstituten sowie der Kassenbestand setzen sich wie folgt zusammen:

Bezeichnung	Kontoart	Kontonummer	Stand 31.12.2020
Kreissparkasse Köln	Girokonto	18000505	3.995.611,38 €
Kreissparkasse Köln	Tagesgeld	369002039	100.000,00 €
Volksbank Hamm	Girokonto	30007085	499.944,86 €
Rosbacher Raiffeisenbank eG	Girokonto	6900234013	499.491,14 €
Barkassen	Barbestand		5.463,37 €
Summe:			5.100.510,75 €

Aufgrund der derzeitigen Niedrigzinsphase kann die Gemeinde Windeck Kassenkredite als Festgeld zinslos bzw. zu Minuszinsen aufnehmen und erzielt damit Erträge. Wenn darüber hinaus kurzfristig Geld benötigt wird, muss Tagesgeld über die Hausbank zu wesentlich schlechteren Konditionen aufgenommen werden, außerdem muss mindestens 1 Million als Tagesgeld aufgenommen werden.

Ab 2020 müssen aber ab einem Guthaben von über 100.000 € pro Konto bei der Kreissparkasse auch Zinsen bei Überschreitung der Verwahrentgeltgrenze gezahlt werden. Bei der Rosbacher Raiffeisenbank werden diese Zinsen ab 400.000 € und bei der Volksbank Hamm ab 500.000 € erhoben.

Für den Erwerb der Beteiligungen an den Energiegesellschaften wurde Ende Dezember ein Darlehen in Höhe von 12 Mio. € aufgenommen. Die Beteiligung an der Stromnetzgesellschaft erfolgte per 31.12.2020 und an der Gasnetzgesellschaft erst am 01.01.2021. Aus diesem Grund weist das Girokonto bei der KSK nur am 31.12.2020 einen sehr hohen Bestand aus.

3. Aktive Rechnungsabgrenzung

Hierbei handelt es sich um die Auszahlungen im aktuellen Wirtschaftsjahr für die Aufwendungen, die erst im Folgejahr entstehen werden.

Beschreibung	Betrag
Abgrenzung Personalkosten	78.089,09 €
Abgrenzung Leistungen nach AsylLG	10.214,23 €
Abgrenzung Mitgliedsbeiträge	93.630,00 €
Investitionsförderungsmaßnahme Kindertageseinrichtung	289.432,75 €
Summe:	471.366,07 €

D. Passiva

1. Eigenkapital

Das Eigenkapital wird aus der Differenz zwischen dem Vermögen (Aktivseite), den aktiven Rechnungsabgrenzungsposten und den Schulden (Verbindlichkeiten und Rückstellungen) unter Einbeziehung der Sonderposten und der passiven Rechnungsabgrenzungsposten gebildet.

1.1 Allgemeine Rücklage

Bereits der Fehlbetrag 2014 konnte nicht mehr durch die Allgemeine Rücklage abgedeckt werden, was bedeutet dass die Gemeinde Windeck zum 31.12.2014 erstmals einen nicht durch Eigenkapital gedeckten Fehlbetrag ausweist. **Die Gemeinde Windeck gilt somit als überschuldet und verstößt damit gegen das in § 75 Abs. 7 GO enthaltende Überschuldungsverbot.**

Die allgemeine Rücklage hat sich durch unmittelbar zu verrechnende Erträge und Aufwendungen aus der Veräußerung von Vermögensgegenständen um 97.215,22 € erhöht.

Unmittelbar mit der allgemeinen Rücklage verrechnete Vermögensgegenstände im Haushaltsjahr 2020:

Vermögensgegenstand	Verrechnung mit der allgemeinen Rücklage Euro
Grundstücksverkäufe	67.716,00 €
Verkauf Feuerwehrfahrzeug	19.099,00 €
Verkauf Radlader ZL4	10.000,00 €
Verkauf Motorsäge Stihl MS 660	400,22 €
	97.215,22 €

1.2 Ausgleichsrücklage

Die Ausgleichsrücklage wurde bereits im Rahmen des Jahresabschlusses 2010 aufgelöst.

Elektronische Kopie

1.3 Jahresüberschuss

Dieser Bilanzposten übernimmt im Rahmen des Jahresabschlusses das Jahresergebnis der Ergebnisrechnung.

Der Jahresüberschuss zum 31.12.2020 beträgt 408.301,54 € (VJ 313.039,00 €).

2. Sonderposten

2.1 Zuwendungen

Die Sonderposten für Zuwendungen beinhalten zweckgebundene Zuwendungen sowie Investitionspauschalen nach dem Gemeindefinanzierungsgesetz. Die Zuwendungen werden im Wesentlichen für die Anschaffung, Herstellung oder Erweiterung von Vermögensgegenständen des Sachanlagevermögens gewährt. Sie werden entsprechend der Abnutzungsdauer des zugeordneten Vermögensgegenstandes der Aktivseite jährlich ertragswirksam aufgelöst.

Dadurch wird eine jährliche Gegenfinanzierung zur Abschreibung der Vermögensgegenstände der Aktivseite dargestellt.

2.2 Beiträge

Erschließungsbeiträge nach dem Baugesetzbuch oder dem Kommunalabgabengesetz sind als Sonderposten für Beiträge zu bilanzieren, da sie in direktem Zusammenhang mit der Anschaffung, der Herstellung oder der Erweiterung öffentlicher Einrichtungen oder Anlagen erhoben wurden.

2.3 Gebührenausgleich

Als Sonderposten für den Gebührenausgleich werden Gebührenüberschüsse aus Gebührenhaushalten ausgewiesen. Die Gemeinde führt die Gebührenhaushalte Straßenreinigung, Winterdienst und Friedhofswesen.

2.4 Sonstige Sonderposten

Unter dem Posten „Sonstige Sonderposten“ werden alle sonstigen von Dritten gewährten Leistungen erfasst, bei denen die Voraussetzungen für die Bildung eines Sonderpostens erfüllt sind.

Für das Berichtsjahr 2020 ergeben sich Abschreibungen für das Anlagevermögen in Höhe von insgesamt 4.219 T€. Die Abschreibungen setzen sich zusammen aus einem Betrag für abnutzbare Wirtschaftsgüter in Höhe von 3.893 T€ und einem Betrag für Festwerte in Höhe von 327 T€ (in der Summe Aufwendungen für Sach- und Dienstleistungen enthalten).

Dementgegen stehen ertragswirksame Auflösungen von Sonderposten aus Zuwendungen in Höhe von 2.633 T€, von Beiträgen 297 T€ und von sonstigen Sonderposten 464 T€ gegenüber (insgesamt 3.394 T€).

Sonderpostenspiegel				
Arten der Sonderposten	Gesamtbetrag am 31.12.2019	Zuführung 2020	Auflösung 2020	Gesamtbetrag am 31.12.2020
SoPo aus Zuwendungen vom Bund	5.596.894,62 €	16.606,00 €	-217.300,00 €	5.396.200,62 €
SoPo aus Zuwendungen vom Land	35.356.093,99 €	1.005.952,63 €	-2.001.802,90 €	34.360.243,72 €
SoPo aus Zuwendungen vom Kreis	1.701.857,81 €	92.671,49 €	-15.830,02 €	1.778.699,28 €
SoPo aus Zuwendungen sonst. öff. Bereich	155.532,53 €		-6.153,00 €	149.379,53 €
SoPo aus Zuwendungen vom Sondervermögen	1,00 €			1,00 €
SoPo aus Zuwendungen von privaten Unternehmen	47.152,16 €		-3.833,00 €	43.319,16 €
SoPo aus Zuwendungen von übrigen Bereichen	82.027,80 €	2.337,28 €	-9.895,28 €	74.469,80 €
Zuwendungen Gesamt	42.939.559,91 €	1.117.567,40 €	-2.254.814,20 €	41.802.313,11 €
Sonderposten aus Beiträgen	6.670.738,96 €		-297.006,00 €	6.373.732,96 €
SoPo Gebührenausgl. Straßenreinigung	0,00 €			0,00 €
SoPo Gebührenausgl. Winterdienst	25.779,87 €			25.779,87 €
Gebührenausgleich Gesamt	25.779,87 €	0,00 €	0,00 €	25.779,87 €
SoPo aus Flurbereinigung/Bürgersteige	4.179.293,08 €		-300.754,00 €	3.878.539,08 €
SoPo aus Straßenrückstufung	1.068.111,11 €		-83.520,00 €	984.591,11 €
Übrige Sonderposten	2.990.425,10 €		-79.762,00 €	2.910.663,10 €
Sonstige Sonderposten Gesamt	8.237.829,29 €	0,00 €	-464.036,00 €	7.773.793,29 €
Sonderposten Gesamt	57.873.908,03 €	1.117.567,40 €	-3.015.856,20 €	55.975.619,23 €

Die einzelnen Sonderpostenzuführungen setzen sich wie folgt zusammen:

Zuführung Sonderposten 2020	
Bezeichnung	Betrag
Zuweisungen vom Bund für	16.606,00 €
Heizungsanlage Kita Hurst	16.606,00 €
Zuweisungen vom Land für	1.005.952,63 €
MFZ Ford Transit für Gerätewart	14.568,01 €
ELW 1 Mercedes Sprinter Löschzug Dattenfeld	179.107,59 €
Audi Q5 KDOW Wehrführer	44.828,36 €
MTF Ford Transit SU -FW 1915 für Kinderfeuerwehr	51309,82
Radlader Komatsu WA70M-IEO	48.790,00 €
MAN Truck TGE	37.700,00 €
Tandem Tieflader Müller Mitteltal	22.105,20 €
Seilwinde Taifun	6.556,67 €
Agria Einachs Geräteträger	31321,27
Voss Wildkrautegge	7529,38
Defibrillator	841,58
Softwarelizenzen	1020,51
Urnengarten Dattenfeld	1.552,73 €
Ausstattung Lehrerräume	16.327,92 €
Werkzeug	1.915,15 €
Küchen Verwaltungsgebäude B	6.020,00 €
Bauzäune	3.101,84 €
Heizungsanlage Kindergarten Hurst	20.294,12 €
Tablets mit Lizenzen Schulen	156.110,48 €
Festwerte Schulen und Sport	86.524,23 €
Festwerte Verwaltung	79.175,79 €
Festwerte Feuerwehr	131.687,02 €
Festwerte Bauhof	6.447,46 €
Festwerte Wohnheime	5.004,68 €
Festwerte Kindergärten	6.933,29 €
Festwerte Infrastrukturvermögen	2.561,00 €
Geringwertige Wirtschaftsgüter	36.618,53 €
Zuweisungen Rhein-Sieg-Kreis	92.671,49 €
Spielgeräte Kindergärten	17.453,80 €
Einrichtungen Kitas (Entnahme Kibiz-Rücklage)	75.217,69 €
Zuweisungen von privaten Unternehmen	0,00 €
Zuweisungen von übrigen Bereichen	2.337,28 €
Einrichtung Kita Dattenfeld	250,00 €
Einrichtung Kita Herchen	112,71 €
Einrichtung Kita Leuscheid	988,00 €
Einrichtung Kita Rosbach	922,78 €
Einrichtung Kita Schladern	63,79 €
Sonderposten aus Beiträgen	0,00 €
Sonderposten für Gebührenaussgleich	0,00 €
Winterdienst	
Zuführung Sonderposten Gesamt	1.117.567,40 €

3. Rückstellungen

3.1 Pensionsrückstellungen

Arten der Rückstellungen	Gesamtbetrag am 01.01.2020	Veränderung 2020	Gesamtbetrag am 31.12.2020
PensRückSt - Anwartschaften	3.672.971,00 €	682.908,00 €	4.355.879,00 €
PensRückSt - Versorgungsempfänger	11.433.226,00 €	-133.399,00 €	11.299.827,00 €
BeiHilRückSt - Anwartschaften	915.896,00 €	197.947,00 €	1.113.843,00 €
BeiHilRückSt - Versorgungsempfänger	3.182.678,00 €	-475,00 €	3.182.203,00 €
Pens+BeiHilRückSt - Gesamt	19.204.771,00 €	746.981,00 €	19.951.752,00 €

Der Wert für die Rückstellungen wurde auf der Grundlage eines versicherungsmathematischen Gutachtens der Rheinischen Versorgungskasse abgeleitet. Als Finanzierungsendalter ist ab dem Berichtsjahr das 67. Lebensjahr unterstellt. Die Bewertung erfolgte mit dem durch § 37 Abs. 1 KomHVO NRW vorgegebenen Rechnungszins von 5,0 % auf Basis der Heubeck-Richttafeln 2018 G. Für die Höhe der Versorgung werden die zum 31.12.2020 maßgeblichen Werte in Ansatz gebracht. Dabei wird jeweils der Einbaufaktor gem. § 5 Abs. 1 LBeamVG NRW bzw. § 5 Abs. 1 Beamt VG berücksichtigt. Im Vergleich zum Vorjahr werden somit die Anpassung der Besoldung und Versorgung um 3,20 % zum 01.01.2020 (Beträge gemäß den Anlagen zu Artikel 2 des Gesetzes vom 12.07.2019 zur Anpassung der Dienst- und Versorgungsbezüge 2019/2020/2021 sowie zur Änderung weiterer dienstrechtlicher Vorschriften im Land Nordrhein-Westfalen, GV.NRW 2019 S. 378) bei Landesrecht NRW bzw. die Anpassung um 1,06 % zum 01.03.2020 (Beträge gemäß Artikel 4 des Bundesbesoldungs- und versorgungsanpassungsgesetzes 2018/2019/2020 (BBVAnpG 2018/2019/2020) vom 08.11.2018, BGBl. I 2018 S. 1810) bei Bundesrecht) berücksichtigt.

Bestandsveränderungen (z. B. Zu- oder Abgänge, Todesfälle, Dienstunfähigkeit) sowie zum Stichtag noch nicht feststehende zukünftige Anpassungen von Besoldung und Versorgung bleiben unberücksichtigt.

Die Pensions- und Beihilferückstellungen wurden für 28 aktive Beamte und 23 inaktive Beamte bzw. Hinterbliebene gebildet.

Die Erstattungsverpflichtungen für Pensionsansprüche ehemaliger Mitarbeiter an deren aufnehmende Dienstherrn sind ab 2015 in der Bilanz unter dem Bilanzposten „Sonstige Rückstellungen“ zu passivieren und belaufen sich auf 368.209,00 € (im Vorjahr 341.808,00 €). Die Erstattungsansprüche der Gemeinde gegenüber den abgebenden Dienstherrn für die Pensionsansprüche ihrer Mitarbeiter sind unter dem Bilanzposten „Öffentlich-rechtliche Forderungen“ zu aktivieren. Zum 31.12.2020 belaufen sich diese Erstattungsansprüche auf 870.698,15 € (im Vorjahr 782.150,14 €)

3.2 Instandhaltungsrückstellungen

Für unterlassene Instandhaltung von Sachanlagen sind gemäß § 37 KomHVO Abs. 3 Rückstellungen zu bilden, wenn die Nachholung der Instandhaltung hinreichend konkret beabsichtigt ist und als bisher unterlassen bewertet werden muss.

Die vorgesehenen Maßnahmen müssen am Bilanzstichtag einzeln bestimmt und wertmäßig beziffert sein.

Nachstehend eine detaillierte Darstellung der Rückstellungen für unterlassene Instandhaltung:

Rückstellungsspiegel für unterlassene Instandhaltungen						
Nr.	Maßnahme	Stand	Aufstockung / Neubildung	Verbrauch	Auflösung	Stand
		31.12.2019	2020	2020	2020	31.12.2020
4	Hallenbad Dattenfeld	17.000,00 €	30.000,00 €	0,00 €	0,00 €	47.000,00 €
18	Freibad Rosbach	40.000,00 €	0,00 €	-40.000,00 €	0,00 €	0,00 €
76	Sanierung Brücken	100.000,00 €	0,00 €	0,00 €	0,00 €	100.000,00 €
79	Gerätehaus Dattenfeld	15.000,00 €	0,00 €	0,00 €	0,00 €	15.000,00 €
82	Kanalsanierung FW-Gerätehaus Rosbach	20.000,00 €	0,00 €	-20.000,00 €	0,00 €	0,00 €
84	Hangsicherung Geressener Straße	60.000,00 €	0,00 €	-60.000,00 €	0,00 €	0,00 €
86	Dach Friedhofshalle Stromberg	6.500,00 €	0,00 €	-6.350,85 €	-149,15 €	0,00 €
87	Bodensanierung Turnhalle Wiedenhof	13.500,00 €	0,00 €	-13.500,00 €	0,00 €	0,00 €
88	Erneuerung Eingangstür Rathaus 1	20.000,00 €	0,00 €	0,00 €	-20.000,00 €	0,00 €
89	Sicherheitsschlösser Rathaus 1	10.000,00 €	0,00 €	0,00 €	-10.000,00 €	0,00 €
90	Dachsanierung Grundschule Obernau	360.000,00 €	56.000,00 €	0,00 €	0,00 €	416.000,00 €
91	Heizung Alte Schule Wiedenhof	55.000,00 €	0,00 €	0,00 €	0,00 €	55.000,00 €
92	Straßeninstandsetzungen	49.000,00 €	0,00 €	-49.000,00 €	0,00 €	0,00 €
93	Sanierung Altbestand Grundschule Dattenfeld	0,00 €	150.000,00 €	0,00 €	0,00 €	150.000,00 €
94	Sanierung Altbestand Gesamtschule Herchen	0,00 €	100.000,00 €	0,00 €	0,00 €	100.000,00 €
95	Mängel Spielplätze	0,00 €	20.000,00 €	0,00 €	0,00 €	20.000,00 €
Gesamt		766.000,00 €	356.000,00 €	-188.850,85 €	-30.149,15 €	903.000,00 €

3.3 Sonstige Rückstellungen

Spiegel für sonstige Rückstellungen					
Rückstellungen für	Stand	Zuführung	Verbrauch	Auflösung	Stand
	31.12.2019	2020	2020	2020	31.12.2020
1 Inanspruchnahme der Altersteilzeit	236.125,00 €	136.612,00 € -	93.990,00 €	- €	278.747,00 €
2 nicht beanspruchten Urlaub	295.177,44 €	- €	- € -	11.371,47 €	283.805,97 €
3 Arbeitszeitguthaben	261.407,46 €	- €	- € -	77.855,22 €	183.552,24 €
4 Risiko Gewerbesteuerrückzahlung infolge Einspruch beim Finanzamt	450.000,00 €	- €	- €	- €	450.000,00 €
5 Erstattungsverpflichtung Aktive Pensionsverpflichtungen	341.808,00 €	26.401,00 €	- €	- €	368.209,00 €
6 Erstattungsverpflichtung Versorgungsempfänger	- €	- €	- €	- €	- €
7 andere sonstige Rückstellungen	103.628,90 €	35.000,00 € -	69.453,61 €	- €	69.175,29 €
Gesamt	1.688.146,80 €	198.013,00 € -	163.443,61 € -	89.226,69 €	1.633.489,50 €

zusätzliche Erläuterungen:

- zu Nr. 1 Zum Bilanzstichtag befanden sich noch 4 Mitarbeiterinnen in der Beschäftigungs- und 5 Mitarbeiterinnen in der Freistellungsphase.
- zu Nr. 4 Im Nachgang einer Betriebsprüfung durch das Finanzamt betreffend den Veranlagungszeitraum 2004-2008 wurden bei einem überregionalen Gewerbesteuerzahler neue Steuermessbescheide erlassen, in denen der Steuermessbetrag höher festgesetzt wurde als in den ursprünglich für diesen Zeitraum erlassenen Bescheiden. Daraufhin kam es für diesen Zeitraum zu Steuernachhebungen sowie entsprechende Verzinsungen. Der Steuerzahler hat gegen die vom Finanzamt erlassenen Steuermessbescheide Einspruch eingelegt und – für den Fall einer negativen Bescheidung – Klage angekündigt. Im für den Steuerzahler günstigsten Fall kann es zu einer Rückerstattung in Höhe von 60 % des Gesamtbetrages kommen. Für die Gemeinde schlechtesten Fall wurde eine Rückstellung im Rahmen des Vorsichtsprinzips in Höhe von 450.000 € gebildet.
- Zu Nr. 5 Mit Runderlass des Ministeriums für Inneres und Kommunales vom 17.02.2016 erfolgte folgende neue Regelung bzgl. der Pensionsrückstellungen: Erstattungsverpflichtungen im Rahmen der Pensionsrückstellungen sind in der Bilanz unter dem Bilanzposten „Sonstige Rückstellungen“ zu passivieren.
- zu Nr. 7 Unter der Position „andere sonstige Rückstellungen“ werden die Prüfungskosten für die Jahresabschlüsse und die Gesamtabchlüsse für den Wirtschaftsprüfer als auch für die GPA dargestellt.

Da die Prüfungen der Abschlüsse erst in den Folgejahren erfolgen, muss im Rahmen der periodengerechten Zuordnung die Abwicklung über ein Rückstellungskonto vorgenommen werden.

4. Verbindlichkeiten

Die Höhe und Restlaufzeit der Verbindlichkeiten der Gemeinde Windeck ergeben sich aus dem Verbindlichkeitspiegel:

Verbindlichkeitspiegel zum 31.12.2020					
Art der Verbindlichkeiten	Gesamtbetrag zum 31.12.2020	mit einer Restlaufzeit von			Gesamtbetrag zum 31.12.2019
		bis zu 1 Jahr	1 bis 5 Jahre	mehr als 5 Jahre	
1	2	3	4	5	6
Anleihen					
Verbindlichkeiten aus Krediten für Investitionen	22.901.194,81 €	1.465.607,56 €	5.635.503,48 €	15.800.083,77 €	11.339.945,79 €
von verbundenen Unternehmen	- €	- €	- €	- €	- €
von Beteiligungen	- €	- €	- €	- €	- €
von Sondervermögen	- €	- €	- €	- €	- €
vom öffentlichen Bereich	- €	- €	- €	- €	- €
von Kreditinstituten	22.901.194,81 €	1.465.607,56 €	5.635.503,48 €	15.800.083,77 €	11.339.945,79 €
Verbindlichkeiten aus Krediten zur Liquiditätssicherung	34.496.739,46 €	33.052.960,00 €	327.840,00 €	1.115.939,46 €	36.000.000,00 €
Verbindlichk. aus Vorgängen, die Kreditaufnahmen wirtschaftlich gleichkommen	- €	- €	- €	- €	- €
Verbindlichkeiten aus Lieferungen und Leistungen	915.384,31 €	915.384,31 €	- €	- €	619.925,12 €
Verbindlichkeiten aus Transferleistungen	74.828,23 €	74.828,23 €	- €	- €	25.571,50 €
Sonstige Verbindlichkeiten	452.011,90 €	452.011,90 €	- €	- €	743.384,40 €
Erhaltene Anzahlungen	8.245.994,88 €	- €	8.245.994,88 €	- €	5.383.268,18 €
Summe aller Verbindlichkeiten	67.086.153,59 €	35.960.792,00 €	14.209.338,36 €	16.916.023,23 €	54.112.094,99 €

4.1 Verbindlichkeiten aus Krediten für Investitionen

Die ausgewiesene Kreditsumme zum Bilanzstichtag in Höhe von 22.901.194,81 € setzt sich aus 12 Darlehen bei drei Banken und einer Sparkasse zusammen. Diese Summe beinhaltet ebenfalls den geforderten Ausweis des Kredites der NRW Bank bezüglich Gute Schule 2020 für den investiven Bereich in Höhe von 409.000,00 €. Im Berichtsjahr betrug die Tilgung 848.664,02 € (VJ 824.452,46 €). Der Zinsaufwand setzt sich zusammen aus Zinsen für die Investitionsdarlehen in Höhe 56.598,96 € (VJ 58.527,16 €) und Zinsen für Swap-Geschäfte in Höhe von 91.452,05 € (VJ 139.762,63 €).

4.2 Verbindlichkeiten aus Krediten zur Liquiditätssicherung

Für die Aufrechterhaltung der Zahlungsfähigkeit wurden zum 31.12.2020 Terminkredite in Höhe von insgesamt 33.000 T€ längerfristig aufgenommen. Zusätzlich ist unter den Krediten zur Liquiditätssicherung der konsumtive Anteil des Kredites der NRW Bank bezüglich Gute Schule 2020 in Höhe von 1.496 T€ aufgeführt. Der Zinsaufwand im Berichtsjahr betrug 11.683,34 € (VJ 10.329,16 €) für die Überziehung des Girokontos, der Zinsertrag aus den Terminkrediten, bedingt durch Negativzinsen, belief sich auf 109.145,43 €.

4.3 Verbindlichkeiten aus Lieferungen und Leistungen

Diese Bilanzposition enthält die aus erhaltenen Lieferungen oder in Anspruch genommenen Dienstleistungen entstandenen Verbindlichkeiten gegenüber diversen Lieferantenfirmen.

4.4 Verbindlichkeiten aus Transferleistungen

Die Verbindlichkeiten aus Transferleistungen in Höhe von 74.828,23 € resultieren in erster Linie aus dem Sozialbereich bzw. der Anwendung Asylbewerberleistungsgesetzes.

4.5 Sonstige Verbindlichkeiten

Bezeichnung	Betrag
Sonstige Verbindlichkeiten (insbesondere Pensionsverpflichtungen des VHS Zweckverband Rhein-Sieg und Sicherheitseinhalte)	180.320,04 €
Verbindlichkeiten - Umsatzsteuer	16.501,93 €
Verbindlichk. ggü. Mitarbeitern u.Organmitgliedern	130.252,28 €
Verbindlichkeiten ggü. Rheinischer Versorgungskasse	153,03 €
Abgrenzung Zinsaufwand	0,00 €
Kreditorische Debitoren	139.121,47 €
Amtshilfeersuchen (Durchlaufkonto)	4.941,81 €
Vbl - Bundeszentralregister (Durchlaufkonto)	15,60 €
Vbl ggü.Kreis - Straßenverkehrsamt / Ausländeramt	920,15 €
Vbl ggü.Land-Fischereiabgabe (Durchlaufkonto)	220,00 €
Vbl ggü.Kreis-Leitstellengebühr (Durchlaufkonto)	
Durchlaufkonto (Sozialhilfe)	6.344,21 €
Ungeklärte Verbindlichkeiten	-26.778,62 €
Summe sonstige Verbindlichkeiten	452.011,90 €

4.6 Erhaltene Anzahlungen

Bezeichnung	Betrag
Erhaltene Anzahlungen v. Bund	0,00 €
Erhaltenen Anzahlungen v. Land	6.704.839,63 €
- Zuweisungen für Regionale 2010	
- Zuweisungen für Umbau Kitas	
- Investitionspauschale	
- Sportpauschale	
- Feuerschutzpauschale/Sirenen	
Erhaltenen Anzahlungen von Gemeinden/Kreis	0,00 €
Erhaltenen Anzahlungen aus Beiträgen	411.591,15 €
Erhaltenen Anzahlungen v. sonst. öff. Bereich	626.885,39 €
Erhaltenen Anzahlungen v. priv. Unternehmen	90.705,16 €
Erhaltenen Anzahlungen v. übrige Bereiche	26.191,65 €
Erhaltene Anzahlungen aus Grundstücksverkäufen	14.553,55 €
Erhaltene Anzahlung - Rücklage nach § 20 a KiBiz	365.705,94 €
Sonstige erhaltene Anzahlungen	5.522,41 €
Summe erhaltene Anzahlungen	8.245.994,88 €

5. Passive Rechnungsabgrenzung

Als passive Rechnungsabgrenzungsposten wurden vor dem Bilanzstichtag erhaltene Zahlungen ausgewiesen, soweit sie Erträge für Folgejahre darstellen.

Die Zusammensetzung ist aus der nachfolgenden Darstellung ersichtlich:

Bezeichnung	Betrag
Grabnutzungsgebühren	1.504.136,90 €
Anzahlung für Deckenerneuerung in Sportheimen	123.000,00 €
Sonstiges	548.612,36 €
Gesamt	2.175.749,26 €

E. Ergebnisrechnung

In der Ergebnisrechnung sind die dem Haushaltsjahr zuzurechnenden Erträge und Aufwendungen getrennt voneinander nachzuweisen. Dabei dürfen Aufwendungen nicht mit Erträgen verrechnet werden, soweit durch Gesetz oder Verordnung nichts anderes zugelassen ist.

Die Gesamtergebnisrechnung setzt sich wie folgt zusammen:

Ergebnisrechnung Gemeinde Windeck

01.01.2020 bis 31.12.2020



Ertrags- und Aufwandsarten	Ergebnis	Fortge- schriebener Ansatz	Ergebnis	Vergleich Ansatz / Ist
	2019	2020	2020	2020
01 Steuern und ähnliche Abgaben	17.683.075,00 €	17.649.796,00 €	17.041.015,74 €	-608.780,26 €
02 + Zuwendungen und allgemeine Umlagen	21.248.435,84 €	22.514.379,00 €	23.212.579,02 €	698.200,02 €
03 + Sonstige Transfererträge	231.208,34 €	773.000,00 €	559.556,80 €	-213.443,20 €
04 + Öffentlich-rechtliche Leistungsentgelte	968.473,79 €	966.773,00 €	873.147,51 €	-93.625,49 €
05 + Privatrechtliche Leistungsentgelte	424.146,17 €	526.260,00 €	360.022,52 €	-166.237,48 €
06 + Kostenerstattungen und Kostenumlagen	1.446.498,71 €	1.260.410,00 €	1.445.183,03 €	184.773,03 €
07 + Sonstige ordentliche Erträge	1.837.657,21 €	1.251.740,00 €	1.733.436,21 €	481.696,21 €
08 + Aktivierte Eigenleistung	13.687,70 €	50.000,00 €	50.854,19 €	854,19 €
09 +/- Bestandsveränderungen	0,00 €	0,00 €	0,00 €	0,00 €
10 = Ordentliche Erträge	43.853.182,76 €	44.992.358,00 €	45.275.795,02 €	283.437,02 €
11 - Personalaufwendungen	-10.098.957,35 €	-10.336.732,00 €	-10.962.430,55 €	-625.698,55 €
12 - Versorgungsaufwendungen	-1.989.935,62 €	-1.334.760,00 €	-1.162.922,00 €	171.838,00 €
13 - Aufwendungen für Sach- und Dienstleistungen	-6.356.731,51 €	-8.114.739,00 €	-7.422.497,59 €	692.241,41 €
14 - Bilanzielle Abschreibungen	-4.273.772,34 €	-3.762.533,00 €	-3.892.522,89 €	-129.989,89 €
15 - Transferaufwendungen	-18.903.525,42 €	-19.696.450,00 €	-19.918.848,03 €	-222.398,03 €
16 - Sonstige ordentliche Aufwendungen	-1.762.297,01 €	-1.336.852,00 €	-1.483.455,14 €	-146.603,14 €
17 = Ordentliche Aufwendungen	-43.385.219,25 €	-44.582.066,00 €	-44.842.676,20 €	-260.610,20 €
18 = Ordentliches Ergebnis (= Zeilen 10 und 17)	467.963,51 €	410.292,00 €	433.118,82 €	22.826,82 €
19 + Finanzerträge	97.529,50 €	97.560,00 €	155.266,60 €	57.706,60 €
20 - Zinsen und sonstige Finanzaufwendungen	-252.454,01 €	-139.500,00 €	-180.083,88 €	-40.583,88 €
21 = Finanzergebnis (=Zeilen 19 + 20)	-154.924,51 €	-41.940,00 €	-24.817,28 €	17.122,72 €
22 = Ergebnis der laufenden Verwaltungstätigkeit (=Zeilen 18+ 21)	313.039,00 €	368.352,00 €	408.301,54 €	39.949,54 €
23 + außerordentliche Erträge	0,00 €	0,00 €	0,00 €	0,00 €
24 - außerordentliche Aufwendungen	0,00 €	0,00 €	0,00 €	0,00 €
25 = Außerordentliches Ergebnis (=Zeilen 23 +24)	0,00 €	0,00 €	0,00 €	0,00 €
26 = Jahresergebnis	313.039,00 €	368.352,00 €	408.301,54 €	39.949,54 €

1. Ordentliche Erträge

1.1 Steuern und ähnliche Abgaben

Ertragsarten	Ergebnis 2019	Ansatz 2020	Ergebnis 2020	Ansatz / Ist 2020
Steuern und ähnliche Abgaben				
Grundsteuer A	80.392,48 €	84.078,00 €	86.525,01 €	2.447,01 €
Grundsteuer B	3.948.826,36 €	4.122.714,00 €	4.144.665,95 €	21.951,95 €
Gewerbsteuer	4.064.417,98 €	3.757.500,00 €	3.462.277,52 €	-295.222,48 €
Gemeindeanteil an der Einkommensteuer	7.861.775,61 €	7.949.562,00 €	7.535.453,24 €	-414.108,76 €
Gemeindeanteil an der Umsatzsteuer	597.759,27 €	540.358,00 €	653.201,27 €	112.843,27 €
Vergnügungssteuer	57.103,46 €	84.000,00 €	77.006,71 €	-6.993,29 €
Hundesteuer	227.867,59 €	248.200,00 €	228.027,34 €	-20.172,66 €
Zweitwohnungssteuer	40.576,55 €	41.600,00 €	25.393,95 €	-16.206,05 €
Fremdenverkehrsabgaben	62.916,45 €	63.000,00 €	71.258,87 €	8.258,87 €
Leistungen nach dem Familienleistungsausgleich	741.439,25 €	758.784,00 €	757.205,88 €	-1.578,12 €
Gesamt	17.683.075,00 €	17.649.796,00 €	17.041.015,74 €	-608.780,26 €

Wie erwartet blieben die Gewerbesteuererträge und der Gemeindeanteil an der Einkommenssteuer aufgrund der Corona-Pandemie weit hinter den Planansätzen zurück. Insbesondere die Ertragsausfälle bei der Gewerbesteuer wurden allerdings durch eine Ausgleichszahlung des Landes wieder aufgefangen.

Die Fremdenverkehrsabgabe ist im Jahr 2020 trotz Corona-Pandemie über dem Ansatz, da im Jahr 2020 der Fremdenverkehrsbeitrag für das Jahr 2019 festgesetzt wurde.

1.2 Zuwendungen und allgemeine Umlagen

Ertragsarten	Ergebnis 2019	Ansatz 2020	Ergebnis 2020	Ansatz / Ist 2020
Zuwendungen und allgemeine Umlagen				
Schlüsselzuweisungen vom Land	12.483.420,00 €	13.407.922,00 €	13.410.174,00 €	2.252,00 €
Abwassergebührenhilfe	401.572,38 €	300.000,00 €	432.142,13 €	132.142,13 €
Landeszuweisung Stärkungspakt	820.503,00 €	410.190,00 €	1.694.046,00 €	1.283.856,00 €
Zuweisungen und Zuschüsse f.lfd.Zwecke vom Bund	0,00 €	0,00 €	0,00 €	0,00 €
Zuweisungen und Zuschüsse f.lfd.Zwecke vom Land	1.669.401,38 €	2.518.856,00 €	1.553.793,68 €	-965.062,32 €
Zuw. und Zuschüsse f.lfd.Zwecke v. Gemeinden/Kreis	3.121.805,53 €	3.511.020,00 €	3.710.854,17 €	199.834,17 €
Zuw. und Zuschüsse f.lfd.Zwecke v.Zweckverbände	110.703,86 €	105.000,00 €	137.132,14 €	32.132,14 €
Zuw.u.Zusch.f.lfd.Zw.v. sonst. öff. Bereich	250,00 €	0,00 €	500,00 €	500,00 €
Zuw.u.Zusch.f.lfd.Zw.v.verb.Untern.,Beteil.u.Sonde	0,00 €	0,00 €	0,00 €	0,00 €
Zuw.u.Zusch.f.lfd.Zw. v.sonst.öff.Sonderrechnungen	0,00 €	0,00 €	0,00 €	0,00 €
Zuw.und Zusch.f.lfd.Zw.v.privaten Unternehmen	3.050,90 €	0,00 €	298,74 €	298,74 €
Zuw. und Zuschüsse f.lfd.Zwecke v.übrige Bereiche	23.052,89 €	3.500,00 €	18.760,00 €	15.260,00 €
Zuw.u.Zusch.f.lfd.Zwecke v.Land f.FW-Ers.besch.	0,00 €	382.500,00 €	0,00 €	-382.500,00 €
Summe Zuweisungen und Zuschüsse für lfd. Zwecke	4.928.264,56 €	6.520.876,00 €	5.421.338,73 €	-1.099.537,27 €
Erträge aus Auflösung v.SoPo aus Zuwendungen	2.614.675,90 €	1.875.391,00 €	2.254.878,16 €	379.487,16 €
Gesamt	21.248.435,84 €	22.514.379,00 €	23.212.579,02 €	698.200,02 €

Elektronische Kopie

Die Abwassergebührenhilfe ist für den Gemeindehaushalt lediglich ein durchlaufender Posten. Die Zuweisung der Bezirksregierung wird unter dem Ertragskonto Abwassergebührenhilfe erfasst. Die Weiterleitung an die Gemeindewerke wird unter dem Punkt 2.5 Transferaufwendungen bei den Zuweisungen und Zuschüsse für lfd. Zwecke ausgewiesen.

Im Jahr 2020 stellte das Land Nordrhein-Westfalen den am Stärkungspakt teilnehmenden Gemeinden Sonderhilfen im Gesamtvolumen von 342 000 000 € zur Unterstützung des Haushaltsausgleichs im Zuge der Auswirkungen der COVID-19-Pandemie zur Verfügung. Mit diesen Finanzmitteln werden die Stärkungspaktgemeinden bei der Erfüllung der ihnen nach dem Stärkungspaktgesetz obliegenden Pflichten unterstützt. Windeck erhielt neben dem letztmaligen regulären Zuschuss aus dem Stärkungspakt in Höhe von 410.190 € zusätzlich 1.283.856 €. Nur mit diesem Mittel war es möglich den angestrebten Haushaltsausgleich auch tatsächlich zu erreichen.

Unter Zuweisungen und Zuschüssen für laufende Zwecke vom Land werden in erster Linie die Zuweisungen nach dem Asylbewerberleistungsgesetz, die konsumtive Verwendung der Schul-/Sport- und Unterhaltungspauschale, sowie die Zuweisungen nach dem Kommunalinvestitionsförderungsgesetz zusammengefasst. Aufgrund des personellen Engpasses im Fachbereich 4 – Gebäudemanagement konnte auch in 2020 ein Großteil der geplanten Sanierungsarbeiten, die über das Kommunalinvestitionsförderungsgesetz finanziert werden, nicht umgesetzt werden. Daher wurden an dieser Stelle auch weniger Landesmittel abgerufen. Sowohl die Erträge als auch die Aufwendungen verschieben sich in die Folgejahre.

Im Rahmen der Jahresabschlussarbeiten wurden Mittel des Kreises aus der Abrechnung der Betriebskostenzuschüsse in Höhe von 46.485,10 € der Rücklage nach § 20 a KiBiz zugeführt. Damit wird der mit dem Rhein-Sieg-Kreis aktuell abgerechnete Stand der Rücklage bilanziell nachgewiesen. Die Zuführung reduziert die laufenden Erträge im Haushaltsjahr 2020.

Zu Erträgen aus Auflösung von Sonderposten aus Zuwendungen siehe Erläuterung Nr. 2.4 (Bilanzielle Abschreibungen).

1.3 Sonstige Transfererträge

Ertragsarten	Ergebnis 2019	Ansatz 2020	Ergebnis 2020	Ansatz / Ist 2020
Sonstige Transfererträge				
Ersatz v. sozialen Leist. außerh. v. Einrichtungen	9.989,79 €	13.000,00 €	4.389,93 €	-8.610,07 €
Schuldendiensthilfe	221.218,55 €	760.000,00 €	555.166,87 €	-204.833,13 €
Andere sonstige Transfererträge	0,00 €	0,00 €	0,00 €	0,00 €
Gesamt	231.208,34 €	773.000,00 €	559.556,80 €	-213.443,20 €

Bei den sonstigen Transfererträgen unter dem Sachkonto Schuldendiensthilfe werden ab dem Jahr 2017 die Mittel des Förderprogramms „Gute Schule 2020“ abgebildet.

Das Land NRW stellt den Kommunen über die NRW.BANK durch das Programm „Gute Schule 2020“ 2 Mrd. Euro zur Modernisierung des Bildungsstandortes Nordrhein-Westfalen im Zeitraum 2017 bis 2020 zur Verfügung. Der Gemeinde Windeck werden insgesamt 1.969.512 Euro für die Jahre 2017 bis 2020 zur Verfügung gestellt, pro Jahr jeweils 492.378 Euro. Die Beträge werden von der NRW.BANK als Darlehen aus-gezahlt; das Land NRW übernimmt sämtliche Zins- und Tilgungsleistungen. Für die Gemeinde Windeck entstehen keinerlei Kosten. Grundsätzlich werden alle Investitionen sowie Sanierungs- und Modernisierungsaufwendungen auf kommunalen Schulgeländen und den räumlich dazugehörigen Schulsportanlagen finanziert. 2020 wurden nachfolgende Maßnahmen über dieses Förderprogramm finanziert.

Energetische Sanierung Gesamtschule – Standort Herchen	550.000,00 €
Anbau Gesamtschule – Standort Herchen	369.769,57 €
WLAN Wireless Access Points in den Schulen	5.166,87 €
Anschaffungen Endgeräte Gesamtschule (Whiteboards etc.)	35.000,00 €

Das Programm lief zum 31.12.2020 aus, alle Mittel wurden abgerufen und zweckentsprechend verwendet.

1.4 Öffentlich-rechtliche Leistungsentgelte

Ertragsarten	Ergebnis 2019	Ansatz 2020	Ergebnis 2020	Ansatz / Ist 2020
Öffentlich-rechtliche Leistungsentgelte				
Verwaltungsgebühren	166.654,17 €	195.650,00 €	139.054,44 €	-56.595,56 €
Benutzungsgeb.u.ä.hnl.Entgelte (o.StrRei/WinDie)	296.861,93 €	264.299,00 €	288.723,94 €	24.424,94 €
Benutzungsgeb. - Straßenreinigung	16.814,16 €	16.800,00 €	16.762,68 €	-37,32 €
Benutzungsgeb. - Winterdienst	113.081,28 €	58.000,00 €	57.412,19 €	-587,81 €
Beiträge für offene Ganztagschule	78.032,25 €	110.000,00 €	72.629,75 €	-37.370,25 €
Zweckgebundene Abgaben	0,00 €	25.000,00 €	0,00 €	-25.000,00 €
Erträge aus Auflösung von SoPo für Beiträge	297.030,00 €	297.024,00 €	297.006,00 €	-18,00 €
Erträge aus nicht auflösbaren Beiträgen	0,00 €	0,00 €	1.558,51 €	1.558,51 €
Erträge aus Auflösung v. SoPo f. Gebührenaussgleich	0,00 €	0,00 €	0,00 €	0,00 €
Gesamt	968.473,79 €	966.773,00 €	873.147,51 €	-93.625,49 €

Bei den Verwaltungsgebühren ergaben sich über alle Bereiche Mindererträge, die sich entsprechend summieren. Die Mehrerträge bei Benutzungsgebühren resultieren aus dem Bereich Wohnheime. Sofern die Bewohner noch im Leistungsbezug der Gemeinde sind werden die Gebühren aus dem Haushalt finanziert. Dann handelt es sich nur um eine Verrechnung.

Aufgrund der monatelangen Schulschließung im Rahmen der Corona-Pandemie bleiben die Beiträge für die offene Ganztagschule naturgemäß unterm Soll.

Zu Erträgen aus Auflösung von Sonderposten für Beiträge siehe Erläuterung zu Nr. 2.4 (Bilanzielle Abschreibungen).

1.5 Privatrechtliche Leistungsentgelte

Ertragsarten	Ergebnis 2019	Ansatz 2020	Ergebnis 2020	Ansatz / Ist 2020
Privatrechtliche Leistungsentgelte				
Mieten und Pachten	93.803,17 €	96.510,00 €	89.184,18 €	-7.325,82 €
Erträge aus dem Verkauf von Vorräten	4.193,00 €	12.300,00 €	4.389,05 €	-7.910,95 €
Erstattg.d.Betreuungsk.f.Ganztagsbetrieb-Schulen	58.295,50 €	161.000,00 €	104.527,00 €	-56.473,00 €
Erstattg.d.Verpflegungskosten-Schulen	90.624,00 €	81.000,00 €	69.002,87 €	-11.997,13 €
Erstattg.d.Verpflegungskosten-Kitas	89.587,00 €	84.750,00 €	62.753,62 €	-21.996,38 €
Leistungsentgelte-Bäder (0 % USt)	37,50 €	5.000,00 €	-1.290,00 €	-6.290,00 €
Leistungsentgelte-Bäder (7 % USt)	73.071,31 €	70.000,00 €	9.093,41 €	-60.906,59 €
Leistungsentgelte-Bäder (5 % USt)	0,00 €	0,00 €	15.856,19 €	15.856,19 €
Leistungsentgelte-Bäder (19 % USt)	12.438,07 €	13.700,00 €	4.350,81 €	-9.349,19 €
Leistungsentgelte-Bäder (19 % USt)	0,00 €	0,00 €	11,64 €	11,64 €
Übrige privatrechtl. Leistungsentgelte	2.096,62 €	2.000,00 €	2.143,75 €	143,75 €
Gesamt	424.146,17 €	526.260,00 €	360.022,52 €	-166.237,48 €

Die Ertragsausfälle bei den privatrechtlichen Leistungsentgelten, sei es die Erstattungen im Bereich der Schule oder die Eintrittsgelder in den Schwimmbädern sind alle auf die Schließungen der Einrichtungen aufgrund der Corona-Pandemie zurückzuführen.

1.6 Kostenerstattungen und Kostenumlagen

Bei den Erstattungen von verbundenen Unternehmen/Sondervermögen handelt es sich um den Verwaltungskostenbeitrag der Gemeindewerke. Den Mehrerträgen stehen insofern entsprechende Mehraufwendungen gegenüber.

Ertragsarten	Ergebnis 2019	Ansatz 2020	Ergebnis 2020	Ansatz / Ist 2020
Kostenerstattungen, Kostenumlagen				
Erstattungen vom Bund	0,00 €	0,00 €	0,00 €	0,00 €
Erstattungen vom Land	92.769,92 €	65.000,00 €	44.752,97 €	-20.247,03 €
Erstattungen von Gemeinden/Kreis	122.378,39 €	175.600,00 €	93.638,44 €	-81.961,56 €
Erstattungen von Zweckverbänden	74.933,02 €	85.000,00 €	122.401,80 €	37.401,80 €
Erstattungen von sonst. öffentl. Bereichen	58.680,13 €	150,00 €	43.749,58 €	43.599,58 €
Erstattungen von verb.Unt.,Beteil.u.Sondervermögen	927.351,81 €	824.258,00 €	964.109,08 €	139.851,08 €
Erstattungen von sonst. öff. Sonderrechnungen	0,00 €	0,00 €	0,00 €	0,00 €
Erstattungen von privaten Unternehmen	69.783,28 €	23.491,00 €	75.396,18 €	51.905,18 €
Erstattungen von übrigen Bereichen	100.602,16 €	86.911,00 €	101.134,98 €	14.223,98 €
Gesamt	1.446.498,71 €	1.260.410,00 €	1.445.183,03 €	184.773,03 €

1.7 Sonstige ordentliche Erträge

Ertragsarten	Ergebnis 2019	Ansatz 2020	Ergebnis 2020	Ansatz / Ist 2020
Sonstige ordentliche Erträge				
Konzessionsabgaben	529.497,32 €	500.000,00 €	473.352,71 €	-26.647,29 €
Erstattung von Steuern	0,00 €	0,00 €	0,00 €	0,00 €
Ertr.a.d.Veräußerg.v.beb.u.unbeb.Grd.st.u.Infrast.	13.744,00 €	43.000,00 €	67.716,00 €	24.716,00 €
Ertr.a.d.Veräußerung v.bewegl.Vermögensgegenständ.	4.771,00 €	0,00 €	29.499,22 €	29.499,22 €
Ordnungsrechtl. Erträge (Bußgelder,Verwarn.gelder)	11.529,60 €	19.137,00 €	47.200,10 €	28.063,10 €
Zwangsgelder, Ersatzvornahmen	2.163,00 €	3.815,00 €	0,00 €	-3.815,00 €
Säumniszuschläge	51.366,59 €	55.000,00 €	35.475,92 €	-19.524,08 €
Mahn-u. Pfändungsgebühren, sonst. Beitreibungsgeb.	58.406,49 €	55.000,00 €	49.499,99 €	-5.500,01 €
Zinsen für Stundung / Aussetzung	0,00 €	2.000,00 €	2.247,50 €	247,50 €
Sonstige Beitreibungsgebühren	7.733,00 €	10.000,00 €	11.914,00 €	1.914,00 €
Ertr.a.d. Inanspruchn.v.Gewährvertr. u.Bürgschaft.	0,00 €	0,00 €	0,00 €	0,00 €
Erträge aus Geldverkehr (Rücklastschriftgebühr)	317,37 €	300,00 €	348,98 €	48,98 €
Nachforderungszinsen Gewerbesteuer	62.231,75 €	50.000,00 €	19.550,25 €	-30.449,75 €
Verspätungszuschlag Gewerbesteuer	995,00 €	0,00 €	4.205,00 €	4.205,00 €
Auflösung von sonstigen Sonderposten	483.024,00 €	504.119,00 €	464.036,00 €	-40.083,00 €
Erträge aus Zuschreibungen	0,00 €	0,00 €	4.577,26 €	4.577,26 €
Auflösung oder Herabsetzung von Rückstellungen	188.077,88 €	0,00 €	253.249,84 €	253.249,84 €
Auflösung der Wertberichtigung	118.718,96 €	0,00 €	5.243,89 €	5.243,89 €
Ertrag Versorgungslasten	0,00 €	0,00 €	0,00 €	0,00 €
Sonst. nicht zahlungswirksame ordentliche Erträge	298.630,57 €	0,00 €	249.566,70 €	249.566,70 €
Versicherungsentschädigungen (konsumtiv)	6.227,45 €	3.000,00 €	15.707,92 €	12.707,92 €
Versicherungsentschädigungen (investiv)	0,00 €	0,00 €	0,00 €	0,00 €
Andere sonstige ordentliche Erträge	223,23 €	6.369,00 €	44,93 €	-6.324,07 €
Periodenfremde Erträge	0,00 €	0,00 €	0,00 €	0,00 €
Gesamt:	1.837.657,21 €	1.251.740,00 €	1.733.436,21 €	481.696,21 €

Die Erträge aus der Auflösung bzw. Herabsetzung von Rückstellung setzen sich wie folgt zusammen:

Reduzierung der Rückstellung für Überstunden: 77.855,22 €

Reduzierung der Rückstellungen für Urlaub: 11.371,47 €

Reduzierung der Instandhaltungsrückstellung: 30.149,15 €

Insbesondere die gebildeten Rückstellungen für die Türen im Rathaus wurden aufgelöst. Eine Erneuerung der Türen bleibt vollkommen unzweckmäßig, sofern daneben nicht auch alle Fenster erneuert bzw. gesichert werden.

Reduzierung Pensions- und Beihilferückstellung: 133.874,00 €

Bei den sonstigen nicht zahlungswirksamen ordentlichen Erträgen handelt es sich um die Zuführung zum KVR-Fond. Hier werden die Abfindungsbeträge im Rahmen der Pensionsrückstellung für den aufnehmenden Dienstherrn ertragswirksam veranschlagt. Im Gegenzug muss die komplette Pensionsrückstellung für die aufgenommenen Beamten in der Bilanz passiviert werden, so dass es sich nicht um einen wirklichen Ertrag handelt sondern vielmehr um die Teildeckung der zusätzliche Aufwendungen.

1.8 Aktivierte Eigenleistungen

Ertragsarten	Ergebnis 2019	Ansatz 2020	Ergebnis 2020	Ansatz / Ist 2020
Aktivierte Eigenleistungen	13.687,70 €	50.000,00 €	50.854,19 €	854,19 €

Die Position Aktivierte Eigenleistungen betrifft Anlagen im Bau und Instandhaltungsprojekte und beinhaltet die jeweils anteiligen Maschinenkosten, Personalkosten, Planungs- und Entwicklungskosten sowie ingenieurtechnische Überwachungsleistungen.

In 2020 wurden Aktivierte Eigenleistungen in Höhe von 50.854,19 € gebucht. Hierbei handelt es sich um die Eigenleistungen des gemeindlichen Bauhofes im Rahmen der Erstellung der Außenanlagen am neuen Kindergarten im Dr. Molly-Haus.

2. Ordentliche Aufwendungen

2.1 Personalaufwendungen

Aufwandsarten	Ergebnis 2019	Ansatz 2020	Ergebnis 2020	Ansatz / Ist 2020
Personalaufwendungen				
Dienstaufwendungen für Beamte	-1.057.391,86 €	-1.091.471,00 €	-1.081.798,96 €	9.672,04 €
Dienstaufwendungen für tariflich Beschäftigte	-6.371.448,84 €	-6.720.199,00 €	-6.825.957,82 €	-105.758,82 €
Dienstaufwendungen für sonstige Beschäftigte	0,00 €	0,00 €	0,00 €	0,00 €
Beiträge zu Versorgungskass.f.tarifl.Beschäftigte	-492.858,01 €	-529.512,00 €	-532.062,44 €	-2.550,44 €
Beiträge zu Versorgungskass.f.sonst.Beschäftigte	0,00 €	0,00 €	0,00 €	0,00 €
Sozialversicherung für tariflich Beschäftigte	-1.301.051,04 €	-1.428.042,00 €	-1.398.048,88 €	29.993,12 €
Sozialversicherung für sonstige Beschäftigte	0,00 €	0,00 €	0,00 €	0,00 €
Beihilfen/Unterstützungsleistg. für Beamte	-32.886,60 €	-78.000,00 €	-77.260,74 €	739,26 €
Beihilfen/Unterstütz.leistg.f.tarifl.Beschäftigte	0,00 €	-1.000,00 €	-984,00 €	16,00 €
Zuführung Pensionsrückstellungen für aktive Beamte	-640.448,00 €	-341.730,00 €	-709.309,00 €	-367.579,00 €
Zuführung Beihilferückstellungen für aktive Beamte	-99.957,00 €	-93.564,00 €	-197.947,00 €	-104.383,00 €
Zuführung Rückstellg.f.nicht beanspruchten Urlaub	-9.906,28 €	0,00 €	0,00 €	0,00 €
Zuführung Rückstellungen für Arbeitszeitguthaben	0,00 €	0,00 €	0,00 €	0,00 €
Zuführung Rückstellungen für Altersteilzeit	-83.305,00 €	-46.388,00 €	-136.612,00 €	-90.224,00 €
Pauschalierte Lohnsteuer für tarifl. Beschäftigte	-9.704,72 €	-6.826,00 €	-2.449,71 €	4.376,29 €
Pauschalierte Lohnsteuer für sonst. Beschäftigte	0,00 €	0,00 €	0,00 €	0,00 €
Gesamt	-10.098.957,35 €	-10.336.732,00 €	-10.962.430,55 €	-625.698,55 €

Ein Großteil der Mehraufwendungen im Rahmen der Zuführungen zu den Pensionsrückstellungen für aktive Beamte ist durch Erstattungen im Rahmen der Versorgungslastenteilung gedeckt. Entsprechende Mehreinnahmen finden sich unter Pos 1.7 – nicht zahlungswirksame Erträge und sind dort erläutert.

2.2 Versorgungsaufwendungen

Aufwandsarten	Ergebnis 2019	Ansatz 2020	Ergebnis 2020	Ansatz / Ist 2020
Versorgungsaufwendungen				
Beiträge zu Versorgungskassen für Beamte	-1.079.437,00 €	-1.096.042,00 €	-992.066,00 €	103.976,00 €
Beihilfen/Unterstütz.leistg.f.Vers.empf.u.Hi.bl.	-181.862,62 €	-171.000,00 €	-170.856,00 €	144,00 €
Zuführung Pensionsrückst.f.Versorg.empfänger	-704.129,00 €	0,00 €	0,00 €	0,00 €
Zuführung Beihilferückst.f.Versorg.empfänger	-24.507,00 €	-67.718,00 €	0,00 €	67.718,00 €
Gesamt	-1.989.935,62 €	-1.334.760,00 €	-1.162.922,00 €	171.838,00 €

Die Berechnung der Pensions- und Beihilferückstellung erfolgt durch die Rheinische Versorgungskasse mittels eines komplexen Berechnungsverfahrens und ist nicht kontrollierbar. Ganz abzusehen davon, dass die Lebenserwartungen und Lebensverläufe der einzelnen Personen „zum Glück“ nicht planbar sind.

2.3 Aufwendungen für Sach- und Dienstleistungen

Aufwandsarten	Ergebnis 2019	Ansatz 2020	Ergebnis 2020	Ansatz / Ist 2020
Aufwendungen für Sach- und Dienstleistungen				
Unterhaltung der Grundstücke u. baul. Anlagen	-678.533,00 €	-385.700,00 €	-1.043.142,99 €	-657.442,99 €
Unterhaltung der Grundstücke (Schadensbeseitigung)	-3.749,81 €	-500,00 €	-114,48 €	385,52 €
Sanierung von Schulen gem. KlnvFög	-11.710,70 €	-1.000.000,00 €	0,00 €	1.000.000,00 €
Sanierung von Schulen (Gute Schule 2020)	-221.218,55 €	-760.000,00 €	-555.166,87 €	204.833,13 €
Sanierung von Sporteinrichtungen	0,00 €	0,00 €	0,00 €	0,00 €
Unterhaltung des Infrastrukturvermögens	-325.133,51 €	-335.000,00 €	-322.756,92 €	12.243,08 €
Summe Erst.f.Aufw.v.Dritt.aus lfd.Verw.tätigkeit	-808.981,79 €	-800.800,00 €	-904.800,38 €	-104.000,38 €
Summe Bewirtsch. d. Grundstücke u. baul. Anlagen	-2.135.746,29 €	-2.280.510,00 €	-2.222.045,38 €	58.464,62 €
Summe Unterh. des beweglichen Vermögens	-220.853,95 €	-236.700,00 €	-225.139,60 €	11.560,40 €
Summe Besondere Verw.- und Betriebsaufwendungen	-1.229.471,94 €	-1.337.150,00 €	-1.381.168,14 €	-44.018,14 €
Summe Aufwendungen für sonstige Sachleistungen	-516.862,15 €	-689.660,00 €	-548.736,67 €	140.923,33 €
Aufwendungen für sonstige Dienstleistungen	-204.469,82 €	-288.719,00 €	-219.426,16 €	69.292,84 €
Gesamt	-6.356.731,51 €	-8.114.739,00 €	-7.422.497,59 €	692.241,41 €

Der Sanierungsbedarf der gemeindlichen Gebäude ist aufgrund der finanziellen Notlage der Gemeinde Windeck sehr hoch. Allein für die Schulen ergab das durch ein Architekturbüro erstellte Gutachten einen Sanierungsbedarf von ca. 25 Mio. €. Ein Teil, aber bei weitem nicht alles, wurde und wird durch die Förderprogramme „Kommunalinvestitionsförderungsgesetz“ und „Gute Schule 2020“ abgearbeitet. Da das Programm „Gute Schule 2020“, wie der Name schon sagt, in 2020 ausgelaufen ist, wurden die abgewickelten Sanierungs- und Schulinvestitionen über dieses Programm abgewickelt, damit keine Fördergelder verfallen. Leider konnten aufgrund des personellen Engpasses keine weiteren Maßnahmen, die über das KlnvFög abgewickelt werden sollten, umgesetzt werden. Diese Aufwendungen verschieben sich in die Folgejahre. (siehe auch Erläuterung bei 1.2)

Im Rahmen des Jahresabschlusses wurden für unaufschiebbare Instandhaltungsmaßnahmen Rückstellungen gebildet.

2.4 Bilanzielle Abschreibungen

Aufwandsarten	Ergebnis 2019	Ansatz 2020	Ergebnis 2020	Ansatz / Ist 2020
Bilanzielle Abschreibungen				
AfA auf immaterielle Vermögensgegenstände	-12.304,25 €	-18.200,00 €	-10.338,36 €	7.861,64 €
AfA auf Gebäude u.ä.	-1.711.076,87 €	-1.305.217,00 €	-1.325.421,45 €	-20.204,45 €
AfA auf das Infrastrukturvermögen	-2.210.471,00 €	-2.175.932,00 €	-2.146.626,00 €	29.306,00 €
AfA auf Maschinen u.technische Anlagen, Fahrzeuge	-249.462,70 €	-207.148,00 €	-247.656,64 €	-40.508,64 €
AfA auf Betriebs- und Geschäftsausstattung	-66.416,40 €	-56.036,00 €	-81.197,12 €	-25.161,12 €
AfA auf geringwertige Wirtschaftsgüter	-20.454,50 €	0,00 €	-50.728,11 €	-50.728,11 €
Abschreibungen auf Umlaufvermögen	-3.586,62 €	0,00 €	-30.555,21 €	-30.555,21 €
Gesamt	-4.273.772,34 €	-3.762.533,00 €	-3.892.522,89 €	-129.989,89 €

Die bilanziellen Abschreibungen in Höhe von 3.892.522,89 € setzen sich zusammen aus den Abschreibungen der Wirtschaftsgüter des Anlagevermögens (3.861.640,68 €) sowie Abschreibungen auf das Umlaufvermögen (30.555,21 €). Hinzu kommen die Aufwendungen aus den Abschreibungen der auf Festwerte entfallenden, in 2020 angeschafften Anlagegüter (327 €), die unter den Aufwendungen für Sach- und Dienstleistungen ausgewiesen sind.

Den Abschreibungen 2020 für das Anlagevermögen und auf Festwerte stehen Erträge aus der Auflösung von Sonderposten in Höhe von 3.394.204,84 € entgegen, die sich wie folgt zusammensetzen:

Erträge aus Auflösung v. SoPo aus Zuwendungen	2.633.162,84 €
Erträge aus Auflösung v. SoPo für Beiträge	297.006,00 €
Auflösung von Sonstigen Sonderposten	464.036,00 €
Gesamt	3.394.204,84 €

Der Differenzbetrag in Höhe von 795 T€ stellt die sogenannten „Nettoabschreibungen“ dar.

2.5 Transferaufwendungen

Aufwandsarten	Ergebnis 2019	Ansatz 2020	Ergebnis 2020	Ansatz / Ist 2020
Transferaufwendungen				
Zuweisungen und Zuschüsse für lfd. Zwecke	-479.122,40 €	-332.835,00 €	-542.508,99 €	-209.673,99 €
Sozialtransferaufwendungen	-658.025,12 €	-725.500,00 €	-862.309,84 €	-136.809,84 €
Gewerbesteuerumlage	-762.867,84 €	-516.597,00 €	-473.865,58 €	42.731,42 €
Allgemeine Umlagen	-16.398.768,00 €	-17.480.940,00 €	-17.443.950,00 €	36.990,00 €
Sonstige Transferaufwendungen	-604.742,06 €	-640.578,00 €	-596.213,62 €	44.364,38 €
Gesamt	-18.903.525,42 €	-19.696.450,00 €	-19.918.848,03 €	-222.398,03 €

Umlagen finden sich in den drei unteren Konten vorstehender Aufstellung wieder.

Die Aufwendungen 2020 waren wie folgt:

Umlagen:

	Ergebnis 2020
Gewerbesteuerumlage normal	-245.711,20 €
Gewerbesteuerumlage Erh. Fond Dt. Einheit	2.508,67 €
Gewerbesteuerumlage Länderfinanzausgleich	0,00 €
Finanzierungsbeteiligung Fonds Deutsche Einheit nach Einheitslastenausgleichsgesetz (ELAG)	-230.663,05 €
Krankenhausumlage	-278.465,00 €
Wasserverband Mitgliedsbeitrag	-229.884,28 €
VHS-Umlage	-67.864,34 €
Gesamt	-1.050.079,20 €
Kreisumlage normal	-9.062.510,00 €
Kreisumlage Jugendamt	-7.943.511,00 €
Kreisumlage ÖPNV	-437.929,00 €
Kreisumlage gesamt	-17.443.950,00 €

2.6 Sonstige ordentliche Aufwendungen

Sonstige ordentliche Aufwendungen	Ergebnis 2019	Ansatz 2020	Ergebnis 2020	Ansatz / Ist 2020
Reisekosten	-6.296,32 €	-15.000,00 €	-21.849,50 €	-6.849,50 €
Aus- und Fortbildungskosten	-29.292,58 €	-24.450,00 €	-24.722,69 €	-272,69 €
Dienst- u. Schutzkleidung, persönliche Ausrüstung	-10.769,49 €	-8.000,00 €	-8.300,41 €	-300,41 €
Ausgleichsabgabe nach dem Schwerbehindertengesetz	0,00 €	0,00 €	0,00 €	0,00 €
Ersatz für Sachschäden	0,00 €	0,00 €	0,00 €	0,00 €
Übrige sonstige Personal-u.Versorgungsaufwendungen	-25.669,26 €	-25.000,00 €	-25.093,57 €	-93,57 €
Summe Sonst. Personal- und Versorgungsaufwend.	-72.027,65 €	-72.450,00 €	-79.966,17 €	-7.516,17 €
Aufw. für ehrenamtliche und andere Tätigkeiten	-76.980,29 €	-67.450,00 €	-92.185,32 €	-24.735,32 €
Mieten und Pachten	-314.258,94 €	-331.850,00 €	-293.703,13 €	38.146,87 €
Leasing	-704,16 €	0,00 €	0,00 €	0,00 €
Leiharbeitskräfte	0,00 €	0,00 €	0,00 €	0,00 €
Sonst. Aufw. f. Inanspruchn. v.Rechten u. Diensten	-2.216,10 €	0,00 €	-1.016,75 €	-1.016,75 €
Gebühren (z.B. Rundfunkgebühren)	-6.546,32 €	-8.190,00 €	-7.145,32 €	1.044,68 €
Bankspesen / Kosten des Geldverkehrs	-1.336,90 €	-1.500,00 €	-1.837,09 €	-337,09 €
Provisionen	0,00 €	0,00 €	0,00 €	0,00 €
Prüfung, Beratung, Rechtsschutz	-95.976,25 €	-72.200,00 €	-73.276,18 €	-1.076,18 €
Gerichts- u. Sachverständigenkosten	-7.407,57 €	-11.140,00 €	-883,38 €	10.256,62 €
Aufwendg. f. Gemeinderat, Ausschüsse, Fraktionen	-131.594,68 €	-133.000,00 €	-132.302,62 €	697,38 €
Lizenzen und Konzessionen	-2.328,00 €	-3.100,00 €	-7.387,75 €	-4.287,75 €
Summe Aufw.f.Inanspruchn. von Rechten und Diensten	-639.349,21 €	-628.430,00 €	-609.737,54 €	18.692,46 €
Bürobedarf	-58.665,79 €	-53.750,00 €	-66.525,81 €	-12.775,81 €
Fachliteratur, Zeitschriften	-17.857,59 €	-16.750,00 €	-22.068,32 €	-5.318,32 €
Porto	-35.412,99 €	-37.320,00 €	-38.814,30 €	-1.494,30 €
Telefon-, Internetgebühren	-53.975,35 €	-56.000,00 €	-55.004,84 €	995,16 €
Kontoführungsgebühren	-6.105,39 €	-6.000,00 €	-6.912,91 €	-912,91 €
Öffentlichkeitsarbeit	-14.250,83 €	-9.000,00 €	-6.170,63 €	2.829,37 €
Bekanntmachungen, Ausschreibungen	-7.545,08 €	-9.000,00 €	-11.440,13 €	-2.440,13 €
Sonst. Geschäftsaufwendungen	-1.809,76 €	-4.200,00 €	-3.063,35 €	1.136,65 €
Summe Geschäftsaufwendungen	-195.622,78 €	-192.020,00 €	-210.000,29 €	-17.980,29 €
Versicherungsbeiträge	-341.555,39 €	-341.836,00 €	-346.307,52 €	-4.471,52 €
Beitr. Wirtsch.verbände, Vereine u.Berufsvertret.	-34.960,45 €	-42.428,00 €	-35.697,11 €	6.730,89 €
Kfz-Versicherungsbeiträge	-36.893,65 €	-38.734,00 €	-36.630,08 €	2.103,92 €
Grundsteuer	-2.856,19 €	-3.800,00 €	-3.123,36 €	676,64 €
Kraftfahrzeugsteuer	-5.459,45 €	-5.654,00 €	-5.790,45 €	-136,45 €
Andere Verbrauchsteuern	0,00 €	0,00 €	0,00 €	0,00 €
Sonstige betriebliche Steuern	-2.993,98 €	0,00 €	-3.068,55 €	-3.068,55 €
Sonstige Beiträge	0,00 €	0,00 €	0,00 €	0,00 €
Aufwendungen für Schadensfälle	0,00 €	-3.000,00 €	-9.577,66 €	-6.577,66 €
Summe Steuern, Versicherungen, Schadensfälle	-424.719,11 €	-435.452,00 €	-440.194,73 €	-4.742,73 €
Wertveränderungen bei Sachanlagen	0,00 €	0,00 €	-12.175,14 €	-12.175,14 €
Wertveränderungen bei Finanzanlagen	0,00 €	0,00 €	0,00 €	0,00 €
Verluste aus dem Abgang von Forderungen	-398.022,03 €	-7.000,00 €	-86.052,49 €	-79.052,49 €
Einstellung in die Pauschalwertberichtigung	-31.763,75 €	0,00 €	-41.288,74 €	-41.288,74 €
Wertveränderungen bei Vorräten	0,00 €	0,00 €	-2.307,00 €	-2.307,00 €
Summe Wertveränderungen bei Verm.gegenständen	-429.785,78 €	-7.000,00 €	-141.823,37 €	-134.823,37 €
Bußgelder	0,00 €	0,00 €	0,00 €	0,00 €
Säumniszuschläge/Mahngebühren	-24,48 €	0,00 €	-714,96 €	-714,96 €
Aufw. a.d.Inanspruchn.v.Gewährvertr.u.Bürgschaften	0,00 €	0,00 €	0,00 €	0,00 €
Periodenfremde Aufwendungen	0,00 €	0,00 €	0,00 €	0,00 €
Summe Besondere ordentliche Aufwendungen	-24,48 €	0,00 €	-714,96 €	-714,96 €
Verfügungsmittel	-536,00 €	-1.500,00 €	-684,76 €	815,24 €
Übrige weitere sonst.Aufw.a.lfd.Verwaltg.tätigk.	-232,00 €	0,00 €	-333,32 €	-333,32 €
Summe Weitere sonst. Aufw. a.lfd.Verw.tätigkeit	-768,00 €	-1.500,00 €	-1.018,08 €	481,92 €
Gesamt	-1.762.297,01 €	-1.336.852,00 €	-1.483.455,14 €	-146.603,14 €

Neben der regelmäßig im Rahmen des Jahresabschlusses vorzunehmenden Pauschalwertberichtigung von Forderungen wurden im Laufe des Jahres viele Forderungen einzelwertberichtigt, d. h. Forderungen, deren Eintreibung keinerlei bzw. wenig Aussichten auf Erfolg mehr haben, wurden niedergeschlagen. Bei beiden Wertberichtigungen handelt es sich um Maßnahmen im Innenverhältnis, so dass die Ansprüche den Schuldern gegenüber weiterhin rechtlichen Bestand haben.

3. Finanzergebnis

3.1 Finanzerträge

Ertragsarten	Ergebnis 2019	Ansatz 2020	Ergebnis 2020	Ansatz / Ist 2020
Finanzerträge				
Zinserträge vom Land	0,00 €	0,00 €	0,00 €	0,00 €
Zinserträge von Kreditinstituten	65.553,06 €	70.000,00 €	109.145,43 €	39.145,43 €
Zinserträge von verb. Untern.,Beteilig.,Sonderverm.	0,00 €	0,00 €	0,00 €	0,00 €
Gewinnanteile aus verb.Unternehmen u.Beteiligungen	27.333,71 €	27.560,00 €	43.640,18 €	16.080,18 €
Sonstige Finanzerträge	4.642,73 €	0,00 €	2.480,99 €	2.480,99 €
Gesamt	97.529,50 €	97.560,00 €	155.266,60 €	57.706,60 €

3.2 Zinsen und sonstige Finanzaufwendungen

Aufwandsarten	Ergebnis 2019	Ansatz 2020	Ergebnis 2020	Ansatz / Ist 2020
Zinsen und sonstige Finanzaufwendungen				
Zinsaufwendungen an Bund	0,00 €	0,00 €	0,00 €	0,00 €
Zinsaufwendungen an Land	0,00 €	0,00 €	0,00 €	0,00 €
Zinsaufwendungen sonst. öff. Bereiche	0,00 €	0,00 €	0,00 €	0,00 €
Zinsaufwendungen an Kreditinstitute -Darlehen-	-58.527,16 €	-51.000,00 €	-56.598,96 €	-5.598,96 €
Zinsaufwendungen an Kreditinstitute -Sonstige-	-10.329,16 €	-4.000,00 €	-11.683,34 €	-7.683,34 €
Kreditbeschaffungskosten	0,00 €	0,00 €	0,00 €	0,00 €
Erstattungszinsen Gewerbesteuer	-26.407,75 €	0,00 €	-20.197,25 €	-20.197,25 €
Hinterziehungs-(Prozess-)Zinsen	-17.427,31 €	0,00 €	-152,28 €	-152,28 €
Verzinsung von Steuernachforderungen	0,00 €	0,00 €	0,00 €	0,00 €
Sonstige Finanzaufwendungen	-139.762,63 €	-84.500,00 €	-91.452,05 €	-6.952,05 €
Gesamt	-252.454,01 €	-139.500,00 €	-180.083,88 €	-40.583,88 €

F. Finanzrechnung

In der nachstehenden Finanzrechnung sind die im Haushaltsjahr eingegangenen Einzahlungen und geleisteten Auszahlungen getrennt voneinander ausgewiesen. Dabei dürfen Auszahlungen nicht mit Einzahlungen verrechnet werden. In der Aufstellung sind die Zahlungen aus Investitionstätigkeit sowie der Aufnahme und Tilgung von Krediten gesondert dargestellt. Fremde Finanzmittel sind in Höhe der Änderung ihres Bestandes vor den gesamten liquiden Mitteln ausgewiesen.

Finanzrechnung Gemeinde Windeck



01.01.2020 bis 31.12.2020

Einzahlungen / Auszahlungen	Ergebnis	Fort-	davon	Ergebnis	Vergleich	Ermächtigungs-
	2019	geschriebener	Ermächtigungs-			
		Ansatz	übertragungen		2020	in das Folgejahr
	2019	2020	aus dem Vorjahr	2020	2020	
1 Steuern und ähnliche Abgaben	17.642.016,20 €	17.649.796,00 €		17.066.709,92	-583.086,08 €	
2 + Zuwendungen und allgemeine Umlagen	18.716.714,55 €	20.256.488,00 €		20.817.214,84	560.726,84 €	
3 + Sonstige Transfereinzahlungen	260.689,29 €	773.000,00 €		559.985,43	-213.014,57 €	
4 + Öffentlich-rechtliche Leistungsentgelte	593.760,80 €	669.749,00 €		541.603,52	-128.145,48 €	
5 + Privatrechtliche Leistungsentgelte	428.505,27 €	526.260,00 €		369.911,78	-156.348,22 €	
6 + Kostenerstattungen, Kostenumlagen	674.329,14 €	1.260.410,00 €		1.962.442,42	702.032,42 €	
7 + Sonstige Einzahlungen	881.305,85 €	704.621,00 €		890.912,74	186.291,74 €	
8 + Zinsen und sonstige Finanzeinzahlungen	91.837,98 €	97.560,00 €		158.169,93	60.609,93 €	
9 = Einzahlungen aus lfd. Verwaltungstätigkeit	39.289.159,08 €	41.937.884,00 €	0,00 €	42.366.950,58 €	429.066,58 €	0,00 €
10 - Personalauszahlungen	-9.393.675,59 €	-9.855.050,00 €		-10.197.968,37 €	-342.918,37 €	
11 - Versorgungsauszahlungen	-1.126.567,00 €	-1.301.000,00 €		-1.071.507,00 €	229.493,00 €	
12 - Auszahlungen für Sach- und Dienstleistungen	-5.828.708,03 €	-7.732.239,00 €		-6.767.378,49 €	964.860,51 €	
13 - Zinsen und sonstige Finanzauszahlungen	-252.739,11 €	-146.500,00 €		-179.982,13 €	-33.482,13 €	
14 - Transferauszahlungen	-18.742.714,10 €	-19.676.450,00 €		-19.850.019,16 €	-173.569,16 €	
15 - Sonstige Auszahlungen	-1.535.660,17 €	-1.329.852,00 €		-1.351.370,00 €	-21.518,00 €	
16 = Auszahlungen aus lfd. Verwaltungstätigkeit	-36.880.064,00 €	-40.041.091,00 €		-39.418.225,15 €	622.865,85 €	
17 = Saldo aus lfd. Verwaltungstätigkeit (9+16)	2.409.095,08 €	1.896.793,00 €	0,00 €	2.948.725,43 €	1.051.932,43 €	0,00 €
18 + Zuwendungen für Investitionsmaßnahmen	3.320.475,32 €	6.388.760,00 €		4.997.776,96 €	-1.390.983,04 €	
19 + Einzahlungen a. d. Veräußerung v. Sachanlagen	210.260,00 €	31.300,00 €		211.723,36 €	180.423,36 €	
20 + Einzahlungen a. d. Veräußerung v. Finanzanlagen	0,00 €	0,00 €		0,00 €	0,00 €	
21 + Einzahlungen a. Beiträgen u. ähnl. Entgelten	2.747,00 €	498.000,00 €		80.663,94 €	-417.336,06 €	
22 + Sonstige Investitionseinzahlungen	0,00 €	0,00 €		0,00 €	0,00 €	
23 = Einzahlungen aus Investitionstätigkeit	3.533.482,32 €	6.918.060,00 €	0,00 €	5.290.164,26 €	-1.627.895,74 €	0,00 €
24 - Auszahlg. f.d. Erwerb v. Grdst. u. Gebäuden	-28.806,81 €	-319.810,00 €	-175.500,00 €	-130.636,54 €	189.173,46 €	-112.150,00 €
25 - Auszahlg. für Baumaßnahmen	-2.532.273,21 €	-15.284.149,00 €	-7.652.459,00 €	-2.696.061,11 €	12.588.087,89 €	-9.234.462,00 €
26 - Auszahlg. f.d. Erwerb v. bewegl. Anlageverm.	-673.695,22 €	-1.340.248,00 €	-560.348,00 €	-1.104.902,34 €	235.345,66 €	-265.300,00 €
27 - Auszahlg. f.d. Erwerb v. Finanzanlagen	0,00 €	-12.040.000,00 €	-7.040.000,00 €	-9.298.806,68 €	2.741.193,32 €	-2.741.943,00 €
28 - Auszahlg. v. aktivierbaren Zuwendungen	0,00 €	0,00 €		0,00 €	0,00 €	
29 - Sonstige Investitionsauszahlungen	0,00 €	0,00 €		0,00 €	0,00 €	
30 = Auszahlungen aus Investitionstätigkeit	-3.234.775,24 €	-28.984.207,00 €	-15.428.307,00 €	-13.230.406,67 €	15.753.800,33 €	-12.353.855,00 €
31 = Saldo aus Investitionstätigkeit (23+30)	298.707,08 €	-22.066.147,00 €	-15.428.307,00 €	-7.940.242,41 €	14.125.904,59 €	-12.353.855,00 €
32 = Finanzmittelüberschuss/ -fehlbetrag (17+31)	2.707.802,16 €	-20.169.354,00 €	-15.428.307,00 €	-4.991.516,98 €	15.177.837,02 €	-12.353.855,00 €
33 + Aufnahme u. Rückflüsse v. Darlehen	415.013,40 €	6.637.840,00 €		12.000.000,00 €	5.362.160,00 €	
34 + Aufnahme v. Krediten zur Liquiditätssicherung	8.500.000,00 €	0,00 €		57.000.000,00 €	57.000.000,00 €	
35 - Tilgung u. Gewährung von Darlehen	-1.236.677,67 €	-836.480,00 €		-848.687,52 €	-12.207,52 €	
36 - Tilgung v. Krediten zur Liquiditätssicherung	-13.500.000,00 €	0,00 €		-60.000.000,00 €	-60.000.000,00 €	
37 = Saldo aus Finanzierungstätigkeit	-5.821.664,27 €	5.801.360,00 €	0,00 €	8.151.312,48 €	2.349.952,48 €	0,00 €
38 = Änderung d. Bestandes a. eig. F.mittel (32+37)	-3.113.862,11 €	-14.367.994,00 €	-15.428.307,00 €	3.159.795,50 €	17.527.789,50 €	-12.353.855,00 €
39 + Anfangsbestand an Finanzmitteln	5.061.443,48 €	5.870.376,00 €		1.939.278,50 €	-3.931.097,50 €	
40 + Änderung d. Bestandes an fremden Finanzmitteln	-8.302,87 €	0,00 €		1.436,75 €	1.436,75 €	
41 = Liquide Mittel (38+39+40)	1.939.278,50 €	-8.497.618,00 €	-15.428.307,00 €	5.100.510,75 €	13.598.128,75 €	-12.353.855,00 €

G. Sonstige Angaben

Derivative Finanzinstrumente

Zum Bilanzstichtag 31. Dezember 2020 bestanden folgende Derivatgeschäfte:

Art des Geschäftes	Vertragsabschluss	Laufzeit	Volumen 31.12.2020	Marktwert 31.12.2020
SWAP WP-Kenn-Nr.			T€	T€
43002621	07.10.2008	2008 – 2040	1.120	-519

Mitarbeiterzahlen

Zum Bilanzstichtag 31. Dezember 2020 waren bei der Gemeinde Windeck 244 Mitarbeiter beschäftigt. Davon befanden sich 7 Mitarbeiter in der Ausbildung.

Gleichstellungsplan

Derzeit liegt kein gültiger Gleichstellungsplan gemäß § 5 des Gesetzes zur Gleichstellung von Frauen und Männern für das Land Nordrhein-Westfalen vor.

Bedeutende Vorgänge nach Schluss des Haushaltsjahres

Die Gemeinde Windeck hat im Haushaltsjahr 2020 notarielle Verträge über den Kauf von jeweils 50,1 % der Geschäftsanteile der Gasnetzgesellschaft Windeck mbH & Co. KG (HRA 6389, Amtsgericht Siegburg) sowie der Gemeindewerke Windeck GmbH & Co. KG (HRA 6387, Amtsgericht Siegburg) abgeschlossen. Übertragungszeitpunkt der Anteile ist der 1. Januar 2021. Mit Vollzug dieser Verträge ist die energiewirtschaftliche Betätigung der Gemeinde Windeck vollständig umgesetzt. Ergänzend wird auf die Darstellung der Chancen und Risiken im Lagebericht (Anlage 5) verwiesen.

Sonstige finanzielle Verpflichtungen

Aus den Anteilsverkaufverträgen für die Beteiligungen der Gemeinde an der Gasnetzgesellschaft Windeck mbH & Co. KG und der Gemeindewerke Windeck GmbH & Co. KG bestehen zum Bilanzstichtag sonstige finanzielle Verpflichtungen im Haushaltsjahr 2021 in Höhe von 2.759.395,00 €.

Verpflichtungen aus Leasingverträgen bestehen für Softwarelizenzen nur mit kurzen Vertragslaufzeiten und in geringem Umfang.

Die im Jahre 2020 vom Land Nordrhein-Westfalen gewährten Pauschalen inklusive noch nicht verwendeter Restbeträge aus Vorjahren wurden wie folgt zugeordnet:

Entwicklung / Verbrauch der vom Land gewährten Pauschalen				
Entwicklung 2020	Investitions- pauschale	Schul- und Bildungs- pauschale	Sportpauschale	Feuerschutz- pauschale
Bestand 31.12.2019	2.376.592,01 €	305.614,72 €	28.569,05 €	0,00 €
Einzahlungen 2020 durch das Land NRW	1.541.298,18 €	402.078,00 €	60.000,00 €	74.691,94 €
konsumtiver Verbrauch		0,00 €	0,00 €	
Weiterleitung an Förderschule		-17.455,93 €		
Metabo Akku-Schrauber inkl. Akkus u. Ladeg.	-358,00 €			
MFZ Ford Transit Custom für Gerätewart	-14.568,01 €			
Radlader Komatsu WA 70 M	-48.790,00 €			
Multifunktionsstesterset	-1.557,15 €			
3 Küchen Verwaltungsgebäude B	-6.020,00 €			
ELW 1 Mercedes Sprinter	-104.415,65 €			-74.691,94 €
Ausstattung Lehrerräume		-16.327,92 €		
Urnengarten Dattenfeld	-1.552,73 €			
Softwarelizenzen Adobe Acrobat Pro 2020	-626,27 €			
Seilwinde Taifun EGB	-6.556,67 €			
Audi Q5 KDOW Wehrführer	-44.828,36 €			
Tablets mit Lizenzen Schulen		-9.801,43 €		
Agria Einachs-Geräteträger	-31.321,27 €			
Voss Wildkrautegge	-7.529,38 €			
Bauzaun	-3.101,84 €			
Defibrillator	-841,58 €			
MTF Ford Transit SU-FW 1915	-11.149,82 €			
Softwarelizenz Mind Manager Enterprise	-394,24 €			
Tandem Tieflader Müller Mitteltal	-22.105,20 €			
Heizungsanlage Kindergarten Hurst		-20.294,12 €		
MAN Truck TGE	-37.700,00 €			
Festwert Zentrale Dienste	-27.502,51 €			
Festwert IT-Management	-51.673,28 €			
Festwerte Bauhof	-6.447,46 €			
Festwerte Feuerwehr	-131.687,02 €			
Festwerte Grundschulen		-36.776,28 €		
Festwert Gesamtschule		-43.842,26 €		
Festwert Übergangwohnheime (Eigene)	-1.918,95 €			
Festwert Kindergärten		-6.933,29 €		
Festwert Freibad Rosbach			-1.238,29 €	
Festwert Hallenbad Dattenfeld			-4.667,40 €	
Festwert Straßenbeschilderung	-2.561,00 €			
GWG Zentrales Gebäudemanagement	-1.478,13 €			
GWG IT-Management	-33.119,12 €			
GWG für 1A Jugendtreff	-2.021,28 €			
noch verfügbar (Stand 31.12.2020)	3.316.065,27 €	556.261,49 €	82.663,36 €	0,00 €

Ermächtigungsübertragungen wurden nur im investiven Bereich des Finanzplanes gebildet. Nachfolgend die 32 Maßnahmen mit einer Gesamtübertragung in Höhe von 12.353.855,00 €.

Lfd. Nr.	Inv.-Nr.	Bezeichnung	KTR	Betrag
1	A-19-008	Anbau Gesamtschule Herchen	11310	1.152.742,00 €
2	A/E-17-002	Neubau Kindergarten Obernau	11310	944.278,00 €
3	A-19-011	Notstromversorgung Rathaus	11310	25.000,00 €
4	A/E-20-001	Erweiterung Kita Schladern	11310	650.000,00 €
5	A/E-20-002	Umbau Interimskita Dr. Molly-Haus	11310	172.539,00 €
6	A-20-004	Grundschule Rosbach - Bühne außen	11310	5.000,00 €
7	A/E-20-003	Grundschule Rosbach - Kleinspielfeld	11310	50.000,00 €
8	A-20-009	Mülleimereinhausung Rathaus	11310	2.500,00 €
9	A-20-010	Mülleimereinhausung GS Dattenfeld	11310	2.500,00 €
10	A-20-011	Mülleimereinhausung GS Herchen	11310	2.500,00 €
11	A-20-013	Mülleimereinhausung Kita Rosbach	11310	5.000,00 €
12	A-20-015	Wendeltreppe Haus des Gastes	11310	55.000,00 €
13	A-14-003	LKW	11410	177.700,00 €
14	A-17-011	Feuerwehrgerätehaus Herchen	12210	622.116,00 €
15	FBW-2020	Festwert GS Dattenfeld-Herchen	21110	10.300,00 €
16	FBW-2020	Festwert GS Schladern	21110	7.300,00 €
17	FBW-2020	Festwert Gesamtschule	21110	20.000,00 €
18	A-12-009	Einrichtung Fachräume Gesamtschule	21150	50.000,00 €
19	A-15-014	Gewerbegebiet Leuscheid	51110	23.150,00 €
20	A-15-013	Beteiligung GW Windeck Verwaltungs-GmbH	53110	40.000,00 €
21	A-19-013	Beteiligung GW Windeck GmbH & Co.KG	53110	50.000,00 €
22	A-19-015	Beteil. Gasnetzgesellschaft Windeck mbH & Co.KG	53110	2.651.943,00 €
23	A/E-15-009	IKEHK Windeck Waldbröl	54110	2.952.288,00 €
24	A-13-011	Laurentiusstraße	54110	566.400,00 €
25	A/E-18-004	Im Bungerts Weiher	54110	175.216,00 €
26	A/E-19-010	Im Dall, 1. BA	54110	190.000,00 €
27	A/E-19-008	Barrierefreier Aus-/Umbau von Bushaltestellen	54110	76.000,00 €
28	A/E-19-007	P+R-Anlage Bhf. Schladern	54110	1.597.883,00 €
29	FBW-2020	Festwert Straßenbeschilderung	54110	14.000,00 €
30	FBW-2020	Festwert Schutzplanken	54110	20.000,00 €
31	A-LFD-005	Straßenbeleuchtung	54130	40.000,00 €
32	A-20-017	Pumpe Vogelnest Spielplatz	55110	2.500,00 €
Gesamt				12.353.855,00 €

H. Anlagen

Kennzahlen		
Haushaltswirtschaftliche Gesamtsituation		%
Aufwandsdeckungsgrad	$\frac{\text{Ordentliche Erträge} \times 100}{\text{Ordentliche Aufwendungen}}$	100,97
Eigenkapitalquote 1	$\frac{\text{Eigenkapital} \times 100}{\text{Bilanzsumme}}$	-3,45
Eigenkapitalquote 2	$\frac{(\text{Eigenkapital} + \text{Sonderposten für Zuwendungen und Beiträge}) \times 100}{\text{Bilanzsumme}}$	29,16
Eigenkapitalquote 2 (incl. Sonst. Sonderp).	$\frac{(\text{Eigenkapital} + \text{Sonderposten für Zuwendungen, Beiträge und Sonstige}) \times 100}{\text{Bilanzsumme}}$	34,44
Kennzahlen zur Vermögenslage		
Infrastrukturquote	$\frac{\text{Infrastrukturvermögen} \times 100}{\text{Bilanzsumme}}$	36,08
Abschreibungsintensität	$\frac{\text{Bilanzielle Abschreibungen auf Anlagevermögen} \times 100}{\text{Ordentliche Aufwendungen}}$	8,61
Drittfinanzierungsquote	$\frac{\text{Erträge aus der Auflösung von Sonderposten} \times 100}{\text{Bilanzielle Abschreibungen auf Anlagevermögen}}$	78,13
Investitionsquote	$\frac{\text{Bruttoinvestitionen} \times 100}{\text{Abgänge des AV} + \text{Abschreibungen AV}}$	336,19
Kennzahlen zur Finanzlage		
Anlagendeckungsgrad II	$\frac{(\text{Eigenkapital} + \text{Sopo Zuwendungen u. Beiträge} + \text{langfristiges Fremdkapital}) \times 100}{\text{Anlagevermögen}}$	63,07
Anlagendeckungsgrad II (incl. Sonst. Sopo)	$\frac{(\text{Eigenkapital} + \text{Sopo Zuwend., Beiträge u. Sonstige} + \text{langfristiges Fremdkapital}) \times 100}{\text{Anlagevermögen}}$	59,41
Liquidität 2. Grades	$\frac{(\text{Liquide Mittel} + \text{kurzfristige Forderungen}) \times 100}{\text{Kurzfristige Verbindlichkeiten}}$	24,87
Kurzfristige Verbindlichkeitsquote	$\frac{\text{Kurzfristige Verbindlichkeiten} \times 100}{\text{Bilanzsumme}}$	24,34
Zinslastquote	$\frac{\text{Finanzaufwendungen} \times 100}{\text{Ordentliche Aufwendungen}}$	0,40
Kennzahlen zur Ertragslage		
Netto-Steuerquote	$\frac{(\text{Steuererträge} - \text{GewSt. Umlage} - \text{Finanzierungsbet. Fonds Dt. Einheit}) \times 100}{\text{Ordentliche Erträge} - \text{GewSt. Umlage} - \text{Finanzierungsbet. Fonds Dt. Einheit}}$	36,47
Zuwendungsquote	$\frac{\text{Erträge aus Zuwendungen} \times 100}{\text{Ordentliche Erträge}}$	51,27
Personalintensität	$\frac{\text{Personalaufwendungen} \times 100}{\text{Ordentliche Aufwendungen}}$	24,45
Sach- und Dienstleistungsintensität	$\frac{\text{Aufwendungen für Sach- und Dienstleistungen} \times 100}{\text{Ordentliche Aufwendungen}}$	16,55
Transferaufwandsquote	$\frac{\text{Transferaufwendungen} \times 100}{\text{Ordentliche Aufwendungen}}$	44,42

Elektronische Kopie

I. Eigenkapitalpiegel

Gemeinde Windeck

Eigenkapitalpiegel zum 31. Dezember 2020

Bezeichnung	Bestand zum 31. Dezember 2019	Verrechnung des Vorjahres- ergebnisses	Verrechnungen mit der allgemeinen Rücklage nach § 44 Abs. 3 KomHVO im Haushaltsjahr	Veränderungen der Sonderrücklage	Jahresergebnis des Haushaltsjahres (vor Beschluss über Ergebnisverwendung)	Bestand zum 31. Dezember 2020
	EUR	EUR	EUR	EUR	EUR	EUR
1.1 Allgemeine Rücklage	0,00	0,00	0,00	0,00		0,00
1.2 Zweckgebundene Deckungsrücklag	0,00	0,00		0,00		0,00
1.3 Sonderrücklage	0,00	0,00		0,00		0,00
1.4 Ausgleichsrücklage	0,00	0,00				0,00
1.5 Verlustvortrag	-5.820.192,41	313.039,00				-5.507.153,41
1.6 Jahresüberschuss	313.039,00	-313.039,00			408.301,54	408.301,54
1.7 Nicht durch Eigenkapital gedeckter Fehlbetrag (Gegenposten	5.507.153,41					5.098.851,87
Summe Eigenkapital	0,00	0,00				0,00
4. Nicht durch Eigenkapital gedeckter Fehlbetrag	5.507.153,41					5.098.851,87

Nachrichtlich: Ergebnisverrechnungen Vorjahre (§ 96 Abs. 1 Satz 3 GO NRW)

	3. Vorjahr EUR	Vorvorjahr EUR	Vorjahr EUR	Saldo EUR
Allgemeine Rücklage (+/-)	0,00	0,00	0,00	0,00
Ausgleichsrücklage (+/-)	0,00	0,00	0,00	0,00
Summe	0,00	0,00	0,00	0,00

**J. Angaben zu Mitgliedern des Verwaltungsvorstandes und des Rates
gemäß § 70 GO NRW**

Name	ausgeübter Beruf	10.Leg.periode/ 11.Leg.periode/ durchgängig	Mitgliedschaft in Organen von verselbstständigten Aufgabenbereichen der Gemeinde in öffentlich- rechtlicher oder privatrecht- licher Form	Mitgliedschaften in Organen sonst. privat- rechtl. Unternehmen
Rat der Gemeinde Windeck				
Aberfeld, Mirko	Angestellter	10. Legislaturpe- riode	NRW Städte- und Gemein- debund, stellv. Mitglied Wirtschaftsförderungs- und Entwicklungsgesellschaft Windeck mbH, stellv. Mit- glied Gesellschafterver- sammlung	
Ballmann- Heckendorf, Astrid	Berufsbetreuerin	durchgängig		
Bönisch, Jakobus	Lehrer/Oberstudienrat	10. Legislaturpe- riode		
Bönisch, Walter	selbstständig	11. Legislaturpe- riode	Zweckverbandsversammlung der VHS Rhein-Sieg, stellv. Mitglied	
Broja, Peter	Beamter/Rechtspfleger	durchgängig	Zweckverbandsversammlung der VHS Rhein-Sieg, ordentl. Mitglied (Stand Okt. 2019; ausschließlich 10. Legisla- turperiode) Wirtschaftsförderungs- und Entwicklungsgesellschaft Windeck mbH, ordentl. Mitglied Gesellschafterver- sammlung (Stand Okt. 2019, ausschließlich 10. Legisla- turperiode)	
Bube, Dirk	Rentner	durchgängig	Wirtschaftsförderungs- und Entwicklungsgesellschaft Windeck mbH, stellv. Mit- glied Aufsichtsrat (10. + 11. Legislaturperiode)	
Buttelmann, Petra	Hausfrau	durchgängig		
Dörnen, Susan- ne	Angestellte	10. Legislaturpe- riode	NRW Städte- und Gemein- debund, stellv. Mitglied	
Dresling, Frank	Beamter	10. Legislaturpe- riode	Zweckverbandsversammlung der VHS Rhein-Sieg, stellv. Mitglied	
Elsen, Mike	angestellter Lehrer	10. Legislaturpe- riode	Zweckverbandsversammlung der VHS Rhein-Sieg, stellv. Mitglied. Nordrhein-Westfälischer Städte- und Gemeindebund, ordentl. Mitglied	

Elektronische Kopie

Name	ausgeübter Beruf	10.Leg.periode/ 11.Leg.periode/ durchgängig	Mitgliedschaft in Organen von verselbstständigten Aufgabenbereichen der Gemeinde in öffentlich- rechtlicher oder privatrecht- licher Form	Mitgliedschaften in Organen sonst. privat- rechtl. Unternehmen
Erbs Dr., Peter	Dipl.-Phys./IT Architekt	durchgängig	Wirtschaftsförderungs- und Entwicklungsgesellschaft Windeck mbH, ordentl. Mitglied Aufsichtsrat (10. + 11. Legislaturperiode)	-
Esser, Jakob	Rentner	11. Legislaturpe- riode		-
Fenninger, Willi	Techniker (selbstständig)	durchgängig	Wirtschaftsförderungs- und Entwicklungsgesellschaft Windeck mbH, stellv. Mit- glied Aufsichtsrat (10. + 11. Legislaturperiode)	
Fröhling, Uwe	Beamter i.R.	durchgängig	NRW Städte- und Gemein- debund, ordentl. Mitglied (10. + 11. Legislaturperiode) Wirtschaftsförderungs- und Entwicklungsgesellschaft Windeck mbH, stellv. Mit- glied Gesellschafterver- sammlung (Stand Okt. 2019, ausschließlich 10. Legisla- turperiode)	
Funke, Sebastian	Bankfachwirt	durchgängig	Wirtschaftsförderungs- und Entwicklungsgesellschaft Windeck mbH, Gesellschaf- tersammlung ordentl. Mitglied (Stand Nov. 2020, ausschließlich 11. Legisla- turperiode)	
Gansauer, Jür- gen	Versicherungskaufmann (selbstständig)	11. Legislaturpe- riode		
Ginsberg, Frank	Destillateur (selbständig)	durchgängig	Wirtschaftsförderungs- und Entwicklungsgesellschaft Windeck mbH, stellv. Mit- glied Gesellschafterver- sammlung (Stand Nov. 2020, ausschließlich 11. Legisla- turperiode)	
Gürke Reinhard	Lehrer	10. Legislaturpe- riode		
Hermes, Marc	Verwaltungsfachangestellter	durchgängig	NRW Städte- und Gemein- debund, stellv. Mitglied (Stand Nov. 2020, aus- schließlich 11. Legislaturpe- riode)	
Heuser, Rolf	Beamter a.D.	durchgängig	Wirtschaftsförderungs- und Entwicklungsgesellschaft Windeck mbH, Gesellschaf- tersammlung ordentl. Mitglied (Stand Okt. 2019, ausschließlich 10. Legisla- turperiode)	
Inden, Peter	Dipl. Ing. Versicherungsge- werbe	11. Legislaturpe- riode		

Elektronische Kopie

Name	ausgeübter Beruf	10.Leg.periode/ 11.Leg.periode/ durchgängig	Mitgliedschaft in Organen von verselbstständigten Aufgabenbereichen der Gemeinde in öffentlich- rechtlicher oder privatrecht- licher Form	Mitgliedschaften in Organen sonst. privat- rechtl. Unternehmen
Kachel, Ulrike	Einrichtungsfachberaterin	durchgängig	Zweckverbandsversammlung der VHS Rhein-Sieg, ordentl. Mitglied (10. + 11. Legisla- turperiode)	
Kaufmann, Anette	Dipl. Sozialpädagogin	11. Legislaturpe- riode	NRW Städte- und Gemein- debund, stellv. Mitglied Wirtschaftsförderungs- und Entwicklungsgesellschaft Windeck mbH ordentl. Mit- glied Gesellschafterver- sammlung Regionalbeirat Eitorf/Windeck der KSK Köln, ordentl. Mitglied	
Kofahl, Adolf	Rentner	11. Legislaturpe- riode	Regionalbeirat Eitorf/Windeck der KSK Köln, stellv. Mitglied	
Kolb, Martin	Wirtschaftsjurist	durchgängig		
Kolb, Sarah	Galvaniseurin	11. Legislaturpe- riode	Zweckverbandsversammlung der VHS Rhein-Sieg, ordentl. Mitglied NRW Städte- und Gemeindebund, stellv. Mit- glied	
Korell, Alfons	Rentner	10. Legislaturpe- riode		-
Leehr, Wolf- Gregor	Dipl.-Bauingenieur Statik	10. Legislaturpe- riode	NRW Städte- und Gemein- debund, ordentl. Mitglied	
Ludwigs, Nicole	Bankkauffrau	durchgängig		
Müller, Klaus	Rentner	durchgängig		
Nohl, Monika	Management-Assistentin	10. Legislaturpe- riode	Zweckverbandsversammlung der VHS Rhein-Sieg, stellv. Mitglied	
Ottersbach, Erich	Angestellter	10. Legislaturpe- riode		
Peukert, Lothar	Dipl.-Ing. Vertriebs-leiter Prokurist	10. Legislaturpe- riode		-
Ritzer, Thomas	Lehrer	durchgängig	Stand Okt. 2019 - 10. Legis- laturperiode: Wirtschaftsförderung- und Entwicklungsgesellschaft Windeck mbH, ordentl. Mitglied Gesellschafterver- sammlung Regionalbeirat Eitorf/Windeck der KSK Köln, ordentl. Mitglied Stand Nov. 2020 - 11. Legis- laturperiode: NRW Städte- und Gemein- debund, ordentl. Mitglied Wirtschaftsförderung- und Entwicklungsgesellschaft Windeck mbH, stellv. Mit- glied Gesellschafterver- sammlung	

Elektronische Kopie

Name	ausgeübter Beruf	10.Leg.periode/ 11.Leg.periode/ durchgängig	Mitgliedschaft in Organen von verselbstständigten Aufgabenbereichen der Gemeinde in öffentlich- rechtlicher oder privatrecht- licher Form	Mitgliedschaften in Organen sonst. privat- rechtl. Unternehmen
Rötzheim-Hill, Ute	Sozialarbeiterin	11. Legislaturpe- riode	Zweckverbandsversammlung der VHS Rhein-Sieg, ordentl. Mitglied	
Schäfer, Robert	Bildungsberater	11. Legislaturpe- riode	Zweckverbandsversammlung der VHS Rhein-Sieg, stellv. Mitglied	
Schuhen, Günter	Technischer Kommunalbe- amter	10. Legislaturpe- riode		
Schmidt, Cyril Maximilian	selbstständig	11. Legislaturpe- riode	Regionalbeirat Eitorf/Windeck der KSK Köln, stellv. Mitglied	
Schulte, Sebastia- an	AOK Fachberater Kranken- versicherung	11. Legislaturpe- riode	Regionalbeirat Eitorf/Windeck der KSK Köln, ordentl. Mitglied	
Siebert, Jennifer	Leiterin Regionalentwick- lung Kreisverwaltung Alten- kirchen	11. Legislaturpe- riode	Wirtschaftsförderungs- und Entwicklungsgesellschaft Windeck mbH, ordentl. Mitglied Gesellschafterver- sammlung	
Steiniger, Frank	Steuerberater (selbststän- dig)	durchgängig	Stand Okt. 2019 + Nov. 2020 sowohl 10. und 11. Legisla- turperiode: Wirtschaftsförderungs- und Entwicklungsgesellschaft Windeck mbH, ordentl. Mitglied Aufsichtsrat Regionalbeirat Eitorf/Windeck der KSK Köln, ordentl. Mitglied	-
Stenger, Daniel	Rechtsanwalt	10. Legislaturpe- riode	Regionalbeirat Eitorf/Windeck der KSK Köln, ordentl. Mitglied	-
Sulfrian, Helge	Geschäftsführer SPD Lan- desverband	11. Legislaturpe- riode	Stand Nov. 2020 - aus- schließlich 11. Legislaturpe- riode: NRW Städte- und Gemein- debund, ordentl. Mitglied Wirtschaftsförderungs- und Entwicklungsgesellschaft Windeck mbH, stellv. Mit- glied Gesellschafterver- sammlung	
Thüssing, Albert	Beamter i.R.	10. Legislaturpe- riode	Zweckverbandsversammlung VHS Rhein-Sieg, ordentl. Mitglied	
Wagner, Elisa- beth	Fachlehrerin	11. Legislaturpe- riode	Zweckverbandsversammlung der VHS Rhein-Sieg, stellv. Mitglied	
Weltheroth, Mathias	selbstständig	11. Legislaturpe- riode	Regionalbeirat Eitorf/Windeck der KSK Köln, stellv. Mitglied	-

Name	ausgeübter Beruf	10.Leg.periode/ 11.Leg.periode/ durchgängig	Mitgliedschaft in Organen von verselbstständigten Aufgabenbereichen der Gemeinde in öffentlich- rechtlicher oder privatrecht- licher Form	Mitgliedschaften in Organen sonst. privat- rechtl. Unternehmen
Gemeinde Windeck Verwaltungsvorstand				
Gauß, Alexandra	Bürgermeisterin		<p>Stand Okt. 2019: Verbandsversammlung Wasserverband Rhein-Sieg, ordentl. Mitglied Nordrhein-Westfälischer Städte- und Gemeindebund, ordentl. Mitglied Wirtschaftsförderungs- und Entwicklungsgesellschaft Windeck mbH; ordentl. Mitglied Aufsichtsrat und Gesellschafterversammlung Kreissparkasse Köln: Regio- nalbeirat Eitorf/Windeck; ordentl. Mitglied Gesellschafterversammlung der Gemeinnützigen Woh- nungsbauengesellschaft für den Rhein Sieg Kreis mbH</p> <p>Stand Nov. 2020: Zweckverbandsversammlung der VHS Rhein-Sieg, ordentl. Mitglied Zweckverband Gemeinsame Datenverarbeitung Rhein- Sieg/Oberberg/ Solingen, Verbandsversammlung Stellvertreterin Verbandsversammlung des Wasserverbandes Rhein- Sieg-Kreis Nordrhein-Westfälischer Städte- und Gemeindebund; ordentl. Mitglied Wirtschaftsförderungs- und Entwicklungsgesellschaft Windeck mbH; ordentl. Mitglied Aufsichtsrat und Gesellschafterversammlung Kreissparkasse Köln: Regio- nalbeirat Eitorf/Windeck; ordentl. Mitglied Gemeinnützigen Wohnungs- bauengesellschaft für den Rhein Sieg Kreis mbH; Auf- sichtsrat Gesellschafterversammlung der "kabelmetal gemeinnüt- zige GmbH"; stellv. Mitglied Gesellschafterversammlung der „Kommunale Klär- schlammverwertung Region Altenkirchen GmbH“, Vertre- terin</p>	<p>Wilhelmine- Himmeröder-Stiftung</p> <p>Deutsche Kriegsgräber- fürsorge</p> <p>Rhenag Verwaltungs- beirat</p> <p>Arbeitsgemeinschaft fußgänger- und fahrrad- freundlicher Städte, Gemeinden und Kreise in NRW</p> <p>GVV Regionalbeirat Köln</p> <p>Delegierte Deutscher Jugendherbergsverband Rheinland</p> <p>Tourismus Windecker Ländchen e. V. Vorsit- zende</p>

<p>Becher, Thomas</p>	<p>Beigeordneter</p>		<p>Stand Okt. 2019: Gesellschafterversammlung der kabelmetal gemeinnützige GmbH; ordentl. Mitglied</p> <p>Stand Nov. 2020: Zweckverbandsversammlung der VHS Rhein-Sieg, stellv. Mitglied</p> <p>Verbandsversammlung des Wasserverbandes Rhein-Sieg-Kreis, Vertreter Nordrhein-Westfälischer Städte- und Gemeindebund; stellv. Mitglied Wirtschaftsförderungs- und Entwicklungsgesellschaft Windeck mbH; stellv. Mitglied Aufsichtsrat und Gesellschafterversammlung Kreissparkasse Köln: Regionalbeirat Eitorf/Windeck; stellv. Mitglied Gemeinnützigen Wohnungsbaugesellschaft für den Rhein Sieg Kreis mbH; Gesellschafterversammlung Vertreter Regionalbeirat Eitorf/Windeck der Kreissparkasse Köln, stellv. Mitglied</p> <p>Gesellschafterversammlung der "kabelmetal gemeinnützige GmbH"; ordentl. Mitglied Gesellschafterversammlung der „Kommunale Klärschlammverwertung Region Altenkirchen GmbH"</p>	
<p>Sonntag, Petra</p>	<p>Kämmerin</p>		<p>Stand Okt. 2019: Zweckverbandsversammlung der VHS Rhein-Sieg, ordentl. Mitglied</p> <p>Civitec, Vertreterin der Verbandsversammlung Wirtschaftsförderungs- und Entwicklungsgesellschaft Windeck mbH, Geschäftsführerin. Gemeinnützige Wohnungsbaugesellschaft für den Rhein-Sieg-Kreis mbH. Gesellschafterversammlung der kabelmetal gemeinnützige GmbH; stellv. Mitglied Kreissparkasse Köln; Regionalbeirat Eitorf/Windeck; stellv. Mitglied</p> <p>Stand Nov. 2020: Wirtschaftsförderungs- und Entwicklungsgesellschaft Windeck mbH, Geschäftsführerin</p> <p>Gesellschafterversammlung der kabelmetal gemeinnützige GmbH, stellv. Mitglied</p>	


Windeck-Rosbach, den 31. März 2022

Aufgestellt:



Petra Sonntag
Gemeindekammerin

Bestätigt:




Alexandra Gauß
Bürgermeisterin

Gesamtnutzungsdauer für kommunale Vermögensstände der Gemeinde Windeck		
Nr.	Vermögensgegenstand	Nutzung in Jahren
1	Immaterielle Vermögensgegenstände	
	Lizenzen	10
	Software	10
2	Gebäude und bauliche Anlagen	
	Baracken, Behelfsbauten	20 - 40
	Feuerwehrgerätehäuser (massiv)	40 - 80
	Feuerwehrgerätehäuser (sonstige Bauweise)	20 - 40
	Freibäder (bauliche Anlagen)	30 - 50
	Garagen (massiv)	40 - 60
	Garagen (sonstige Bauweise)	20 - 40
	Gemeindezentren, Bürgerhäuser, Saalbauten, Vereins-, Jugendheime	40 - 80
	Geschäftshäuser (auch gemischt genutzt mit Wohnungen)	50 - 80
	Hallen (massiv)	40 - 60
	Hallen (sonstige Bauweise)	20 - 40
	Hallenbäder	40 - 70
	Kindergärten, Kindertagesstätten	40 - 80
	Lager (massiv)	40 - 60
	Lager (sonstige Bauweise)	20 - 40
	Leichenhallen, Trauerhallen	60 - 80
	Parkhäuser, Tiefgaragen	30 - 50
	Pumpenhäuser	20 - 50
	Schulgebäude (massiv)	40 - 80
	Schulgebäude (sonstige Bauweise)	20 - 40
	Sportanlagen (nur Sozialgebäude u. a. Funktionsgebäude)	40 - 60
	Straßenabläufe einschl. Anschlusskanäle	50 - 80
	Transformatoren- und Schalthäuser, Trafostationshäuser	20 - 50
	Tunnel	70 - 80
	Verwaltungsgebäude (massiv)	40 - 80
	Verwaltungsgebäude (sonstige Bauweise)	20 - 40
	Wohncontainer	10 - 20
3	Straßen, Wege, Plätze (Grundstückseinrichtungen)	
	Betonmauer, Ziegelmauer	20 - 40
	Brücken (Holzkonstruktion)	20 - 40
	Brücken (Mauerwerk, Beton- oder Stahlkonstruktion, Verbundsystem)	50 - 100
	Gewässerausbau naturnah, offene Gräben	20 - 50
	Löschwasserteiche	20 - 40
	Straßen- und Stadtmobiliar	10 - 30
	Spielplätze, Bolzplätze	10 - 15
	Sportplätze (Rasen- und Hartplätze)	20 - 25
	Straßen (Anlieger-, Hauptverkehrsstraßen) Wege, Plätze, Parkflächen	25 - 50
	Wege, Plätze, Parkflächen (in einfacher Bauart)	10 - 30
4	Technische Anlagen (Betriebsanlagen)	
	Alarmgeber, Alarmanlagen	5 - 15
	Aufzüge (mobil), Hublifte, Hebebühnen, Arbeitsbühnen	10 - 25
	Baucontainer, Bürocontainer, Transportcontainer	10 - 20
	Beleuchtungsanlagen	20 - 30
	Beschallungsanlagen	5 - 15
	Blockheizkraftwerke (Kraft-Wärmekopplungsanlagen)	10 - 20
	Druckluftanlagen, Kompressoren	5 - 15
	Druckrohrleitungen	20 - 40
	Gasleitungen	40 - 45
	Heiß- und Kaltluftanlagen, Abzugsvorrichtungen, Ventilatoren, Klimaanlage	10 - 15
	Heizkanäle	40 - 50

Nr.	Vermögensgegenstand	Nutzung in Jahren
	Kabelnetze (auch Rohre, Schächte)	20 - 25
	Leitstellentechnik	5 - 15
	Mess- und Prüfgeräte	8 - 12
	Notstromaggregate, Stromgeneratoren, -umformer, Gleichrichter	15 - 20
	Photovoltaikanlagen	20 - 25
	Solaranlagen	10 - 15
	Stromverteileranlagen	10 - 15
	Telekommunikationseinrichtungen, Betriebsfunkanlagen, Antennenmasten	10 - 15
	Verkehrsrechner (Verkehrsleitsystem)	10 - 15
	Videoanlagen, Überwachungsanlagen	5 - 15
	Waschanlage, Waschstraße	5 - 15
5	Maschinen und Geräte	
	Maschinen und Geräte	5 - 20
	Atemschutzgerät, Maskendichtprüfgerät	8 - 12
	Bohrhammer, Bohrmaschine	5 - 8
	Druckereimaschinen und ähnliches	13 - 15
	Fahrkartenverkaufsautomat, Fahrkartentwerter	8 - 12
	medizinisch-technische Geräte	8 - 10
	Parkscheinautomat	8 - 12
	Spielgeräte (Wippe, Rutsche, Schaukel, Klettergeräte usw.)	8 - 10
6	Büro- und Geschäftsausstattung	
	Büro- und Geschäftsausstattung	3 - 20
	Büromaschinen, Flipcharts, Software	5 - 10
	Büromöbel	10 - 20
	Computer und Zubehör	3 - 5
	Werkstatteinrichtungen	10 - 15
7	Fahrzeuge	
	Anhänger, Auflieger	10 - 15
	Fahrräder	4 - 8
	Fäkalienwagen, Hochdruckspülwagen u. ä.	8 - 10
	Feuerwehrfahrzeuge, Feuerlöschfahrzeuge, Kraftfahrdrehleiter, Löschboot	15 - 20
	Hubwagen, Gerätewagen	6 - 10
	Kleintransporter, Mannschaftstransportfahrzeuge	6 - 10
	Krankentransportwagen, -fahrzeuge, Notarzteinsetzwagen, Rettungstransportwagen	6 - 8
	Lastkraftwagen, Sattelschlepper, Wechselaufbauten u. ä.	8 - 12
	Lokomotiven, Waggonen, Gelenkwagen-Waggonen, Kesselwagen	25 - 30
	Motorräder, Motorroller	6 - 10
	Müllentsorgungsfahrzeuge	6 - 10
	Omnibusse	6 - 10
	Personenkraftwagen, Wohnwagen	6 - 10
	Rettungsboot	8 - 12
	Traktoren	8 - 12

Gemeinde Windeck



Beteiligungsbericht

Inhalt

A.	Beteiligungsbericht.....	3
A.1	Allgemeines.....	3
A.2	Gemeindewerke Windeck Betriebszweig Wasser	4
A.3	Gemeindewerke Windeck Betriebszweig Abwasser.....	7
A.4	Wirtschaftsförderungs- und Entwicklungsgesellschaft Windeck mbH.....	10
A.5	Stromnetzgesellschaft Windeck mbH und Co. KG	12
A.6	Gemeinnützige Wohnungsbaugesellschaft für den Rhein-Sieg-Kreis mbH.....	15
A.7	Civitec Zweckverband Kommunale Informationsverarbeitung Siegburg	18
A.8	Kabelmetal gemeinnützige GmbH	21

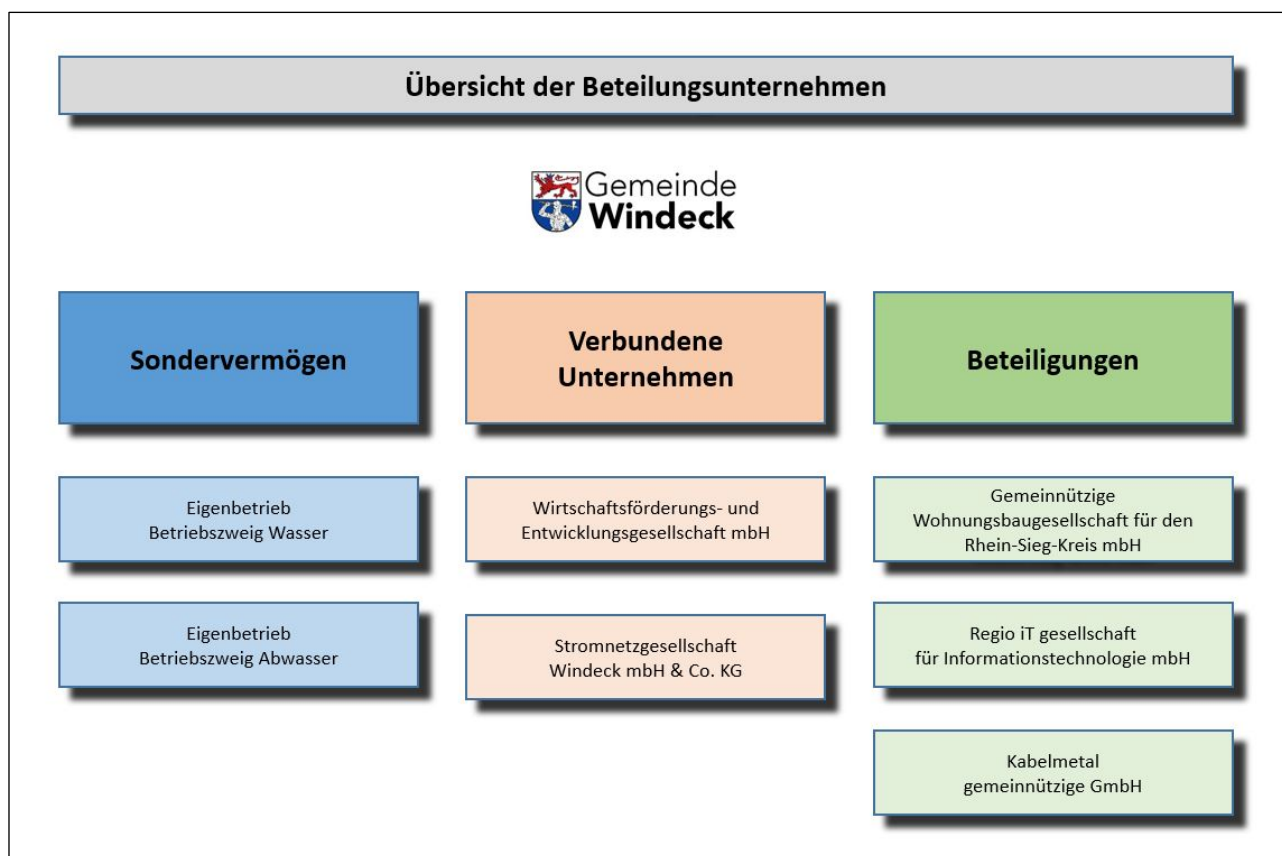
A. Beteiligungsbericht

A.1 Allgemeines

Sofern eine Gemeinde gemäß § 116 A Abs. 3 GO NRW von der größenabhängigen Befreiung im Zusammenhang mit der Erstellung eines Gesamtabchlusses Gebrauch macht, ist ein Beteiligungsbericht gemäß § 117 GO zu erstellen.

Gemäß § 117 Abs. 2 GO NRW hat der Beteiligungsbericht mindestens folgende Informationen zu sämtlichen verselbständigten Aufgabenbereichen in öffentlicher und privatrechtlicher Form zu enthalten:

- die Beteiligungsverhältnisse
- die Jahresergebnisse der verselbständigten Aufgabenbereiche
- eine Übersicht über den Stand der Verbindlichkeiten und die Entwicklung des Eigenkapitals jedes verselbständigten Aufgabenbereiches sowie
- Leistungsbeziehungen der Beteiligten untereinander und mit der Gemeinde



A.2 Gemeindewerke Windeck Betriebszweig Wasser

Allgemeine Angaben

Bezeichnung	Gemeindewerke Windeck Betriebszweig Wasser- und Stromversorgung (Versorgungsbetrieb)
Sitz	Rathausstraße 12 51570 Windeck
E-Mail	info@gemeindewerke-windeck.de
Homepage	www.gemeindewerke-windeck.de
Rechtsform	Eigenbetrieb
Betriebssatzung	
Betriebsleitung	Heike Hamann
Gremien	Betriebsausschuss Ratsmitglied Mathias Welteroth (CDU) Ratsmitglied Uwe Fröhling (CDU) Ratsmitglied Frank Ginsberg (CDU) Ratsmitglied Martin Kolb (CDU) Sachkundiger Bürger Dirk Baier (CDU) Sachkundiger Bürger Pascal Kolb (CDU) Ratsmitglied Sebastian Funke (SPD) Ratsmitglied Sarah Kolb (SPD) Ratsmitglied Peter Broja (SPD) Ratsmitglied Adolf Kofahl (SPD) Sachkundiger Bürger Andreas Heiler (SPD) Ratsmitglied Walter Bönisch (B90/Grüne) Ratsmitglied Richard Suhre (B90/Grüne) Ratsmitglied Elisabeth Anschütz (B90/Grüne) Sachkundiger Bürger Willy Hinz (FDP)
Stammkapital	1.745.000,00 €
Anteil der Gemeinde	100 %
Anzahl Mitarbeiter	--

Gesellschafter

Gemeinde Windeck	100 %
------------------	-------

Ziel/Gegenstand des Unternehmens:

Zweck des Eigenbetriebes einschließlich etwaiger Hilfs- und Nebenbetriebe ist die Versorgung mit Wasser. In dem Betriebszweig „Wasserversorgung“ verfolgen die Gemeindewerke keine Gewinnerzielungsabsicht und erheben ausschließlich öffentliche Abgaben (Gebühren und Beiträge) mit dem Ziel der Deckung der im Zusammenhang mit dem Unternehmenszweck anfallenden Kosten.

Darstellung der wesentlichen Bilanzpositionen (Aktiva / Passiva)

	2020	2019	2018
AKTIVA			
1. Anlagevermögen			
1.1 Immaterielle Vermögensgegenstände	1.263,06 €	2.629,16 €	3.995,27 €
1.2 Sachanlagen	8.604.193,46 €	8.452.401,41 €	8.388.319,73 €
1.3 Finanzanlagen	- €	- €	- €
2. Umlaufvermögen			
2.1 Vorräte	- €	- €	- €
2.2 Forderungen u. sonst. Vermögensgegenstände	369.373,42 €	623.444,54 €	736.532,66 €
2.3 Wertpapiere des Umlaufvermögens	- €	- €	- €
2.4 Liquide Mittel	3.947,62 €	1.804,44 €	5.273,46 €
3. Aktive Rechnungsabgrenzung	- €	- €	- €
4. Nicht durch Eigenkapital gedeckter Fehlbetrag	- €	- €	- €
Bilanzsumme Aktiva	8.978.777,56 €	9.080.279,55 €	9.134.121,12 €
PASSIVA			
1. Eigenkapital			
1.1 Gezeichnetes Kapital	1.745.000,00 €	1.745.000,00 €	1.745.000,00 €
1.2 Kapitalrücklage	181.522,46 €	181.522,46 €	181.522,46 €
1.3 Gewinnrücklagen	- €	- €	- €
1.4 Gewinn-/Verlustvortrag	426.987,43 €	351.688,70 €	282.503,87 €
1.5 Jahresüberschuss/Jahresfehlbetrag	35.893,49 €	75.298,73 €	69.184,83 €
2. Sonderposten	934.289,00 €	930.557,00 €	943.870,00 €
3. Rückstellungen	122.210,00 €	145.919,00 €	139.466,00 €
4. Verbindlichkeiten	5.532.875,18 €	5.650.293,66 €	5.772.573,96 €
5. Passive Rechnungsabgrenzung	- €	- €	- €
Bilanzsumme Passiva	8.978.777,56 €	9.080.279,55 €	9.134.121,12 €

Gewinn- und Verlustrechnung

	2020	2019	2018
Gewinn- und Verlustrechnung			
1. Umsatzerlöse	1.674.916,89 €	1.693.338,86 €	1.658.111,55 €
2. andere aktivierte Eigenleistungen	- €	- €	- €
3. sonstige betriebliche Erträge	18.056,37 €	2.370,72 €	833,77 €
4. Materialaufwand	822.917,56 €	779.811,39 €	783.371,28 €
5. Personalaufwand	- €	- €	- €
6. Abschreibungen	278.892,43 €	270.957,89 €	268.950,75 €
7. sonstige betriebliche Aufwendungen	385.111,81 €	367.424,03 €	338.509,24 €
8. sonstige Zinsen und ähnliche Erträge	13.268,96 €	19.230,05 €	17.560,05 €
9. Zinsen und ähnliche Aufwendungen	168.832,62 €	177.109,04 €	178.404,36 €
10. Ergebnis der gewöhnlichen Geschäftstätigkeit	50.487,80 €	119.637,28 €	107.269,74 €
11. außerordentliche Erträge	- €	- €	- €
12. außerordentliches Ergebnis	- €	- €	- €
13. Steuern vom Einkommen und vom Ertrag	14.594,31 €	44.338,55 €	38.084,91 €
14. sonstige Steuern	- €	- €	- €
15. Jahresüberschuss / Jahresfehlbetrag	35.893,49 €	75.298,73 €	69.184,83 €

	2020	2019	2018
Auswirkungen auf den gemeindlichen Haushalt			
1. Verwaltungskostenbeitrag	192.821,82 €	184.641,82 €	166.379,45 €

A.3 Gemeindewerke Windeck Betriebszweig Abwasser

Allgemeine Angaben

Bezeichnung	Gemeindewerke Windeck Betriebszweig Abwasser (Entsorgungsbe- trieb)
Sitz	Rathausstraße 12 51570 Windeck
E-Mail	info@gemeindewerke-windeck.de
Homepage	www.gemeindewerke-windeck.de
Rechtsform	Eigenbetrieb
Betriebssatzung	
Betriebsleitung	Heike Hamann
Gremien	Betriebsausschuss Ratsmitglied Mathias Welteroth (CDU) Ratsmitglied Uwe Fröhling (CDU) Ratsmitglied Frank Ginsberg (CDU) Ratsmitglied Martin Kolb (CDU) Sachkundiger Bürger Dirk Baier (CDU) Sachkundiger Bürger Pascal Kolb (CDU) Ratsmitglied Sebastian Funke (SPD) Ratsmitglied Sarah Kolb (SPD) Ratsmitglied Peter Broja (SPD) Ratsmitglied Adolf Kofahl (SPD) Sachkundiger Bürger Andreas Heiler (SPD) Ratsmitglied Walter Bönisch (B90/Grüne) Ratsmitglied Richard Suhre (B90/Grüne) Ratsmitglied Elisabeth Anschütz (B90/Grüne) Sachkundiger Bürger Willy Hinz (FDP)
Stammkapital	10.000.000 €
Anteil der Gemeinde	100 %
Anzahl Mitarbeiter	--

Gesellschafter

Gemeinde Windeck	100%
------------------	------

Ziel/Gegenstand des Unternehmens:

Zweck des Eigenbetriebes einschließlich etwaiger Hilfs- und Nebenbetriebe ist die Durchführung der gesetzlich vor-
geschriebenen Abwasserbeseitigung.

In dem Betriebszweig ‚Abwasserbeseitigung‘ verfolgen die Gemeindewerke keine Gewinnerzielungsabsicht und
erheben ausschließlich öffentliche Abgaben (Gebühren und Beiträge) mit dem Ziel der Deckung der im Zusammen-
hang mit dem Unternehmenszweck anfallenden Kosten.

Darstellung der wesentlichen Bilanzpositionen (Aktiva / Passiva)

	2020	2019	2018
AKTIVA			
1. Anlagevermögen			
1.1 Immaterielle Vermögensgegenstände	860.428,40 €	994.781,25 €	1.095.861,93 €
1.2 Sachanlagen	82.760.457,53 €	84.618.170,12 €	86.629.799,94 €
1.3 Finanzanlagen	2.224,22 €	1.703,68 €	1.689,76 €
2. Umlaufvermögen			
2.1 Vorräte	- €	- €	- €
2.2 Forderungen u. sonst. Vermögensgegenstände	1.084.817,70 €	859.632,41 €	961.736,99 €
2.3 Wertpapiere des Umlaufvermögens	- €	- €	- €
2.4 Liquide Mittel	697.444,01 €	602.663,08 €	2.587.451,67 €
3. Aktive Rechnungsabgrenzung	181.077,71 €	193.585,95 €	212.972,53 €
4. Nicht durch Eigenkapital gedeckter Fehlbetrag	- €	- €	- €
Bilanzsumme Aktiva	85.586.449,57 €	87.270.536,49 €	91.489.512,82 €
PASSIVA			
1. Eigenkapital			
1.1 Gezeichnetes Kapital	10.000.000,00 €	10.000.000,00 €	10.000.000,00 €
1.2 Kapitalrücklage	4.701.404,40 €	4.701.404,40 €	4.701.404,40 €
1.3 Gewinnrücklagen	- €	- €	- €
1.4 Gewinn-/Verlustvortrag	1.795.239,36 €	1.546.854,75 €	1.109.199,47 €
1.5 Jahresüberschuss/Jahresfehlbetrag	281.984,07 €	248.384,61 €	437.655,28 €
2. Sonderposten	18.828.493,41 €	19.816.812,91 €	20.802.433,54 €
3. Rückstellungen	415.500,00 €	40.863,00 €	280.726,00 €
4. Verbindlichkeiten	49.563.828,33 €	50.916.216,82 €	54.158.094,13 €
5. Passive Rechnungsabgrenzung	- €	- €	- €
Bilanzsumme Passiva	85.586.449,57 €	87.270.536,49 €	91.489.512,82 €

Gewinn- und Verlustrechnung

	2020	2019	2018
Gewinn- und Verlustrechnung			
1. Umsatzerlöse	8.037.387,70 €	8.281.905,05 €	8.246.561,41 €
2. andere aktivierte Eigenleistungen	- €	- €	- €
3. sonstige betriebliche Erträge	70.816,61 €	53.615,14 €	127.036,05 €
4. Materialaufwand	2.459.748,26 €	2.519.456,86 €	2.482.638,88 €
5. Personalaufwand	- €	- €	- €
6. Abschreibungen	2.759.451,34 €	2.895.799,06 €	2.849.730,96 €
7. sonstige betriebliche Aufwendungen	1.556.240,34 €	1.536.009,09 €	1.414.475,86 €
8. sonstige Zinsen und ähnliche Erträge	17.876,76 €	16.771,17 €	19.155,72 €
9. Zinsen und ähnliche Aufwendungen	1.068.529,12 €	1.152.516,49 €	1.208.126,53 €
10. Ergebnis der gewöhnlichen Geschäftstätigkeit	282.112,01 €	248.509,86 €	437.780,95 €
11. außerordentliche Erträge	- €	- €	- €
12. außerordentliches Ergebnis	- €	- €	- €
13. Steuern vom Einkommen und vom Ertrag	- €	- €	- €
14. sonstige Steuern	127,94 €	125,67 €	125,67 €
15. Jahresüberschuss / Jahresfehlbetrag	281.984,07 €	248.384,19 €	437.655,28 €

	2020	2019	2018
Auswirkungen auf den gemeindlichen Haushalt			
1. Verwaltungskostenbeitrag	771.287,26 €	738.567,28 €	665.517,82 €

A.4 Wirtschaftsförderungs- und Entwicklungsgesellschaft Windeck mbH

Allgemeine Angaben

Bezeichnung	Wirtschaftsförderungs- und Entwicklungsgesellschaft Windeck mbH	Gesellschafter	
Sitz	Rathausstraße 12 51570 Windeck-Rosbach	Gemeinde Windeck	522.284,65 €
E-Mail		KSK Köln Beteiligungsgesellschaft mbH, Köln	255.645,94 €
Homepage	www.wifoewindeck.de	Rosbacher Raiffeisenbank e. G.	12.782,30 €
Rechtsform	GmbH	Volksbank Bonn RS e. G.	12.782,30 €
Handelsregister	Amtsgericht Siegburg HRB 7803 (letzte Eintragung am 17.11.2011)	Westerwald Bank e. G.	12.782,30 €
Gesellschaftervertrag	Vom 13. März 1996 (letzte Änderung am 01.12.2009)	Volksbank Hamm/Sieg e. G.	12.782,30 €
Geschäftsführer	Petra Sonntag, Kämmerin Joachim Kronimus, Bankvorstand Franz-Dieter Wirtz, Sparkassenbetriebswirt		
Gremien	Aufsichtsrat Gesellschafterversammlung		
Stammkapital	829.059,79 €		
Anteil der Gemeinde	63,00 %		
Anzahl Mitarbeiter	--		

Gesellschaftszweck:

Verbesserung der sozialen und wirtschaftlichen Struktur der Gemeinde Windeck sowie die Förderung des Umweltschutzes durch

- Beschaffung, Vermittlung und Veräußerung geeigneter Grundstücke zur Unternehmensan- und umsiedlung
- die Beschaffung, Erschließung, Vermittlung und –umsiedlung geeigneter Grundstücke für Zwecke der Wohnbebauung und des Fremdenverkehrs
- Öffentlichkeits- und PR-Arbeit, um den Stand- und Wohnort Windeck attraktiver zu gestalten

Zur Erreichung dieses Zwecks ist die Gesellschaft zu den in § 2 Ziffer 3 des Gesellschaftsvertrages aufgeführten Aufgaben berechtigt.

Unternehmensgegenstand ist ferner der Betrieb von Telekommunikationsnetzen und die Schaffung von Telekommunikationsinfrastruktur.

Darstellung der wesentlichen Bilanzpositionen (Aktiva / Passiva)

	2020	2019	2018
AKTIVA			
1. Anlagevermögen			
1.1 Immaterielle Vermögensgegenstände	1,00 €	1,00 €	1,00 €
1.2 Sachanlagen	123.319,00 €	128.261,00 €	133.203,00 €
1.3 Finanzanlagen	- €	- €	
2. Umlaufvermögen			
2.1 Vorräte	398.184,30 €	538.437,61 €	612.259,07 €
2.2 Forderungen u. sonst. Vermögensgegenstände	- €	3.283,25 €	81,32 €
2.3 Wertpapiere des Umlaufvermögens	- €	- €	- €
2.4 Liquide Mittel	532.694,40 €	349.708,01 €	238.704,23 €
3. Aktive Rechnungsabgrenzung	- €	- €	1.413,67 €
4. Nicht durch Eigenkapital gedeckter Fehlbetrag	- €	- €	- €
Bilanzsumme Aktiva	1.054.198,70 €	1.019.690,87 €	985.662,29 €
PASSIVA			
1. Eigenkapital			
1.1 Gezeichnetes Kapital	829.059,79 €	829.059,79 €	829.059,79 €
1.2 Kapitalrücklage			
1.3 Gewinnrücklagen			
1.4 Gewinn-/Verlustvortrag	- 2.871,41 €	- 51.559,74 €	- 70.644,44 €
1.5 Jahresüberschuss/Jahresfehlbetrag	24.327,21 €	48.688,33 €	19.084,70 €
2. Sonderposten	- €	- €	
3. Rückstellungen	199.836,22 €	189.502,84 €	169.986,02 €
4. Verbindlichkeiten	3.846,89 €	3.999,65 €	38.176,22 €
5. Passive Rechnungsabgrenzung			
Bilanzsumme Passiva	1.054.198,70 €	1.019.690,87 €	985.662,29 €

A.5 Stromnetzgesellschaft Windeck mbH und Co. KG

Allgemeine Angaben

Bezeichnung	Stromnetzgesellschaft Windeck mbH & Co. KG	Gesellschafter	
Sitz	Kirchstraße 6 51570 Windeck-Rosbach	Gemeindewerke Windeck Verwaltungs GmbH (Amtsgericht Siegburg HRB 15098)	
E-Mail			
Homepage			
Rechtsform	GmbH & Co. KG	Kommanditisten	
Handelsregister	Amtsgericht Siegburg HRA 6388 (letzte Eintragung am 07.07.2021)	Gemeinde Windeck	100.200,00 €
Gesellschaftervertrag	Vom 26. September 2018	Westnetz GmbH, Dortmund (Amtsgericht Dortmund HRB 30872)	99.800,00 €
Geschäftsführer	Dr. Simona-Constanze Laakmann, Leiterin Recht der rhenag Rheinische Energie Aktiengesellschaft, Köln Thomas Becher, Beigeordneter		
Gremien	Aufsichtsrat Gesellschafterversammlung		
Stammkapital	200.000,00 €		
Anteil der Gemeinde	50,10 %		
Anzahl Mitarbeiter	--		

Gesellschaftszweck:

Seit Eintritt der Gemeinde Windeck (Gemeinde Windeck 50,1 %, Westnetz GmbH 49,9 %) im Dezember 2020 ist die SNW KG ein mehrheitlich kommunales Gemeinschaftsunternehmen, das dem Unternehmenszweck dient, die Bevölkerung der Gemeinde Windeck mit Strom zu versorgen sowie mit dieser Versorgung zusammenhängende Dienstleistungen anzubieten. Vor diesem Hintergrund hat die SNW KG im Geschäftsjahr 2020 das Stromnetz in Windeck von der Westnetz GmbH erworben und gleichzeitig dieses an die Rhein-Sieg Netz GmbH (RSN) verpachtet. Durch die Verpachtung an die RSN, die wiederum das Netz weiterverpachtet (sog. Doppelstockpachtmodell), tritt die SNW KG im Versorgungsgebiet der Gemeinde Windeck als Netzeigentümerin, nicht jedoch als Netzbetreiberin auf.

Die öffentliche Zwecksetzung gemäß § 108 Abs. 3 Nr. 2 der Gemeindeordnung des Landes Nordrhein-Westfalen (GO NRW) wird von der Gesellschaft als Eigentümerin des Stromnetzes Windeck durch die Verpachtung des selbigen verwirklicht, da somit die Versorgung der Bevölkerung der Gemeinde Windeck mit Strom gewährleistet ist.

Die SNW KG unterliegt als Netzeigentümerin den Regularien der Anreizregulierungsverordnung. Neben der Absicherung der Marktposition durch den weiterhin sicheren und kostenbewussten Netzbetrieb ist ein Hauptziel der Gesellschaft befriedigende wirtschaftliche Ergebnisse zu erreichen, die eine angemessene Verzinsung des Kapitals zulassen.

Die Entwicklung der SNW KG wird im Wesentlichen durch die erzielbaren Pächterlöse sowie die Kosten für Investitionsmaßnahmen beeinflusst. Während die Pächterlöse durch einen langfristigen Pachtvertrag mit der RSN gesichert sind, orientieren sich die Kosten für Investitionsmaßnahmen an den Markterfordernissen.

Darstellung der wesentlichen Bilanzpositionen (Aktiva / Passiva)

	2020	2019	2018
AKTIVA			
1. Anlagevermögen			
1.1 Immaterielle Vermögensgegenstände	- €	- €	- €
1.2 Sachanlagen	11.180.641,43 €	- €	- €
1.3 Finanzanlagen		- €	- €
2. Umlaufvermögen			
2.1 Vorräte	- €	- €	- €
2.2 Forderungen u. sonst. Vermögensgegenstände	3.958.743,40 €	228,35 €	- €
2.3 Wertpapiere des Umlaufvermögens		- €	- €
2.4 Liquide Mittel	81.953,51 €	88.359,91 €	- €
3. Aktive Rechnungsabgrenzung			
4. Nicht durch Eigenkapital gedeckter Fehlbetrag	- €	- €	- €
Bilanzsumme Aktiva	15.221.338,34 €	88.588,26 €	- €
PASSIVA			
1. Eigenkapital			
1.1 Gezeichnetes Kapital	10.882.657,00 €	100.000,00 €	- €
1.2 Kapitalrücklage		- €	- €
1.3 Gewinnrücklagen		- €	- €
1.4 Gewinn-/Verlustvortrag	- 42.559,00 €	- 15.949,61 €	- €
1.5 Jahresüberschuss/Jahresfehlbetrag		- €	- €
2. Sonderposten	- €	- €	- €
3. Rückstellungen	956.923,00 €	1.200,00 €	- €
4. Verbindlichkeiten	3.026.332,91 €	3.337,87 €	- €
5. Passive Rechnungsabgrenzung	397.984,43 €	- €	- €
Bilanzsumme Passiva	15.221.338,34 €	88.588,26 €	- €

Gewinn- und Verlustrechnung

	2020	2019	2018
Gewinn- und Verlustrechnung			
1. Umsatzerlöse			
2. andere aktivierte Eigenleistungen			
3. sonstige betriebliche Erträge	940.000,00 €	- €	
4. Materialaufwand			
5. Personalaufwand			
5. Abschreibungen			
6. sonstige betriebliche Aufwendungen	29.686,39 €	10.526,11 €	
7. sonstige Zinsen und ähnliche Erträge			
8. Zinsen und ähnliche Aufwendungen			
9. Ergebnis der gewöhnlichen Geschäftstätigkeit	910.313,61 € -	10.526,11 €	- €
10. außerordentliche Erträge	- €	- €	- €
11. außerordentliche Aufwendungen	- €	- €	- €
11. außerordentliches Ergebnis	- €	- €	- €
12. Steuern vom Einkommen und vom Ertrag	936.923,00 €	- €	- €
13. sonstige Steuern	- €	- €	- €
14. Jahresüberschuss / Jahresfehlbetrag	- 26.609,39 € -	10.526,11 €	- €

	2020	2019	2018
Auswirkungen auf den gemeindlichen Haushalt			
1. Gewinnausschüttung/Dividende	- €	- €	- €

A.6 Gemeinnützige Wohnungsbaugesellschaft für den Rhein-Sieg-Kreis mbH

Allgemeine Angaben

Bezeichnung	Gemeinnützige Wohnungsbaugesellschaft für den Rhein-Sieg-Kreis mbH
Sitz	Gartenstraße 47-49 53757 Sankt-Augustin
E-Mail	gwg@gwg-rhein-sieg.de
Homepage	www.gwg-rhein-sieg.de
Rechtsform	GmbH
Handelsregister	Amtsgericht Siegburg B Nr. 70
Gesellschaftervertrag	
Geschäftsführer	Rolf Achim März, Kaufmann, Bornheim-Merten, hauptamtlich Sabine Waibel, nebenamtlich
Gremien	Aufsichtsrat Gesellschafterversammlung
Stammkapital	1.322.850,00 €
Anteil der Gemeinde	2,5513 %
Anzahl Mitarbeiter	28 (davon 6 in Teilzeit)

Gesellschafter

Kreisholding RSK GmbH	61,8664 %
Stadt Lohmar	8,1188 %
Stadt Rheinbach	8,0962 %
Gemeinde Eitorf	4,3316 %
Stadt Niederkassel	3,8667 %
Gemeinde Windeck	2,5513 %
Stadt Bad-Honnef	2,4001 %
Stadt Hennef	2,3207 %
Stadt Sankt-Augustin	2,2829 %
Stadt Königswinter	2,0297 %
Gemeinde Neunkirchen-Seelscheid	1,2020 %
Gemeinde Much	0,5443 %
Gemeinde Ruppichteroth	0,3893 %

Gesellschaftszweck:

Die im Gesellschaftsvertrag festgeschriebene öffentliche Zwecksetzung gem. § 108 Abs. 2 GO NW beinhaltet eine sichere und sozial verantwortbare Wohnungsversorgung der breiten Schichten der Bevölkerung

Darstellung der wesentlichen Bilanzpositionen (Aktiva / Passiva)

	2020	2019	2018
AKTIVA			
1. Anlagevermögen			
1.1 Immaterielle Vermögensgegenstände	2.349,24 €	1.897,85 €	3.521,28 €
1.2 Sachanlagen	81.698.297,45 €	80.328.132,34 €	78.142.679,87 €
1.3 Finanzanlagen	8.802.473,30 €	8.837.948,30 €	8.855.742,81 €
2. Umlaufvermögen			
2.1 Vorräte	5.419.429,20 €	5.425.136,97 €	4.957.711,92 €
2.2 Forderungen u. sonst. Vermögensgegenstände	193.816,34 €	173.769,01 €	202.699,93 €
2.3 Wertpapiere des Umlaufvermögens	- €	- €	
2.4 Liquide Mittel	6.056.826,27 €	8.828.009,10 €	4.734.037,22 €
3. Aktive Rechnungsabgrenzung	256.519,36 €	253.185,40 €	237.418,35 €
4. Nicht durch Eigenkapital gedeckter Fehlbetrag	- €	- €	- €
Bilanzsumme Aktiva	102.429.711,16 €	103.848.078,97 €	97.133.811,38 €
PASSIVA			
1. Eigenkapital			
1.1 Gezeichnetes Kapital	1.322.850,00 €	1.322.850,00 €	1.322.850,00 €
1.2 Kapitalrücklage	- €	- €	- €
1.3 Gewinnrücklagen	33.626.267,86 €	33.626.267,86 €	33.060.028,51 €
1.4 Gewinn-/Verlustvortrag	- €	- €	- €
1.5 Jahresüberschuss/Jahresfehlbetrag	2.247.287,65 €	2.031.300,38 €	1.838.239,35 €
2. Sonderposten	- €	- €	
3. Rückstellungen	5.234.143,92 €	4.784.760,51 €	4.275.994,76 €
4. Verbindlichkeiten	54.226.272,51 €	55.695.140,67 €	53.233.090,56 €
5. Passive Rechnungsabgrenzung	5.772.889,22 €	6.387.759,55 €	3.403.608,20 €
Bilanzsumme Passiva	102.429.711,16 €	103.848.078,97 €	97.133.811,38 €

Gewinn- und Verlustrechnung

	2020	2019	2018
Gewinn- und Verlustrechnung			
1. Umsatzerlöse	17.639.891,19 €	17.529.888,41 €	16.478.247,83 €
2. andere aktivierte Eigenleistungen	238.490,00 €	276.048,00 €	273.440,00 €
3. sonstige betriebliche Erträge	925.146,58 €	731.373,68 €	526.558,28 €
4. Materialaufwand	9.617.091,40 €	9.710.166,28 €	8.994.583,58 €
5. Personalaufwand	2.247.419,86 €	2.266.749,91 €	2.085.777,22 €
5. Abschreibungen	2.571.165,11 €	2.541.265,09 €	2.457.053,76 €
6. sonstige betriebliche Aufwendungen	650.732,21 €	561.162,47 €	575.769,44 €
7. sonstige Zinsen und ähnliche Erträge	57.417,44 €	59.847,47 €	57.789,75 €
8. Zinsen und ähnliche Aufwendungen	590.750,42 €	578.549,82 €	566.554,61 €
9. Ergebnis der gewöhnlichen Geschäftstätigkeit	3.183.786,21 €	2.939.263,99 €	2.656.297,25 €
10. außerordentliche Aufwendungen	- €	- €	
11. außerordentliches Ergebnis	- €	- €	- €
12. Steuern vom Einkommen und vom Ertrag	309.171,97 €	292.267,05 €	239.708,05 €
13. sonstige Steuern	627.326,59 €	615.696,56 €	578.349,85 €
14. Jahresüberschuss / Jahresfehlbetrag	2.247.287,65 €	2.031.300,38 €	1.838.239,35 €

	2020	2019	2018
Auswirkungen auf den gemeindlichen Haushalt			
1. Gewinnausschüttung/Dividende	48.261,79 €	43.623,50 €	27.328,19 €

Die Dividende aus dem Geschäftsjahr 2020 wurde in 2021 vereinnahmt, die aus 2019 in 2020.

A.7 Civitec Zweckverband Kommunale Informationsverarbeitung Siegburg

Allgemeine Angaben

Bezeichnung	Civitec Zweckverband Kommunale Informationsverarbeitung
Sitz	Mühlenstraße 51 53721 Siegburg
Hotline	02241 / 999 1919
Homepage	www.civitec.de
Rechtsform	Zweckverband
Verbandssatzung	Die Verbandssatzung datiert auf den 12. Dezember 1997, Die 6. Änderungssatzung vom 15. Mai 2009 trat am 26. Mai 2009 in Kraft
Geschäftsführer	Alfred Meinerzhagen, ltd. Verbandsdirektor (bis 31.07.2010) Dr. Stefan Wolf
Organe	Verbandsversammlung Verwaltungsausschuss Verbandsvorsteher
Stammkapital	
Anteil der Gemeinde	
Anzahl Mitarbeiter	141 lt. Personalstatistik Die durchschnittliche Zahl der während des Geschäftsjahres beschäftigten Arbeitnehmer i. S. d. §267 Abs. 5 HGB beträgt 118.

Gesellschafter

Gesellschaftszweck:

Der Zweckverband Civitec verfolgt das Ziel, die Qualität und Wirtschaftlichkeit der automatisierten Datenverarbeitung in den Mitgliedsverwaltungen durch die Nutzung gemeinsamer Ressourcen und weiterer Synergien zu verbessern. Der Zweckverband erbringt seine Leistungen vorrangig für seine Mitglieder. Der Zweckverband kann zur Verbesserung des Betriebsergebnisses unter den Voraussetzungen des § 107 ff. GO Aufgaben für Dritte übernehmen, die ihrerseits Träger kommunaler Aufgaben sind.

Darstellung der wesentlichen Bilanzpositionen (Aktiva / Passiva)

	2020	2019	2018
AKTIVA			
1. Anlagevermögen			
1.1 Immaterielle Vermögensgegenstände	850,00 €	1.935.299,00 €	1.720.599,67 €
1.2 Sachanlagen	106.495,00 €	3.476.777,35 €	3.914.302,34 €
1.3 Finanzanlagen	11.318.391,04 €	5.416.845,66 €	4.918.410,74 €
2. Umlaufvermögen			
2.1 Vorräte	- €	231.443,68 €	35.520,15 €
2.2 Forderungen u. sonst. Vermögensgegenstände	2.885.287,58 €	6.780.158,83 €	4.645.268,63 €
2.3 Wertpapiere des Umlaufvermögens	- €	- €	- €
2.4 Liquide Mittel	9.220.862,13 €	6.209.670,57 €	4.667.032,58 €
3. Aktive Rechnungsabgrenzung	74.277,55 €	1.367.529,02 €	2.013.663,43 €
4. Nicht durch Eigenkapital gedeckter Fehlbetrag			
Bilanzsumme Aktiva	23.606.163,30 €	25.417.724,11 €	21.914.797,54 €
PASSIVA			
1. Eigenkapital			
1.1 Gezeichnetes Kapital	- €	- €	- €
1.2 Kapitalrücklage	900.571,57 €	900.571,57 €	763.172,68 €
1.3 Gewinnrücklagen	- €	- €	- €
1.4 Gewinn-/Verlustvortrag	5.344.822,33 €	3.888.653,31 €	2.448.184,74 €
1.5 Jahresüberschuss/Jahresfehlbetrag	1.406.514,21 €	1.456.169,02 €	1.440.468,57 €
1.6 nicht gedeckter Fehlbetrag	- €	- €	- €
2. Sonderposten	- €	- €	- €
3. Rückstellungen	15.603.987,15 €	15.676.205,44 €	14.911.305,36 €
4. Verbindlichkeiten	350.268,04 €	2.844.600,24 €	1.661.629,45 €
5. Passive Rechnungsabgrenzung		651.524,53 €	690.036,74 €
Bilanzsumme Passiva	23.606.163,30 €	25.417.724,11 €	21.914.797,54 €

Gewinn- und Verlustrechnung

	2020	2019	2018
Gewinn- und Verlustrechnung			
1. Umsatzerlöse	3.413.974,07 €	37.656.872,87 €	32.223.875,23 €
2. andere aktivierte Eigenleistungen	- €	- €	- €
3. sonstige betriebliche Erträge	3.054.345,92 €	377.773,15 €	247.144,90 €
4. Materialaufwand	1.480.565,96 €	15.525.936,44 €	12.327.346,96 €
5. Personalaufwand	1.098.032,48 €	12.998.931,46 €	11.962.111,83 €
5. Abschreibungen	15.005,00 €	2.573.149,44 €	2.400.340,93 €
6. sonstige betriebliche Aufwendungen	1.664.558,39 €	4.735.617,87 €	3.403.718,30 €
7. sonstige Zinsen und ähnliche Erträge	109.342,87 €	112.396,54 €	111.622,06 €
8. Zinsen und ähnliche Aufwendungen	912.986,82 €	851.626,80 €	932.181,00 €
9. Ergebnis der gewöhnlichen Geschäftstätigkeit	1.406.514,21 €	1.461.780,55 €	1.556.943,17 €
10. außerordentliche Erträge	- €	- €	- €
11. außerordentliche Aufwendungen	- €	- €	- €
11. außerordentliches Ergebnis	- €	- €	- €
12. Steuern vom Einkommen und vom Ertrag	- €	- €	110.000,00 €
13. sonstige Steuern	- €	5.611,53 €	6.474,60 €
14. Jahresüberschuss / Jahresfehlbetrag	1.406.514,21 €	1.456.169,02 €	1.440.468,57 €

Im Dezember 2019 wurde der Notarvertrag über die Veräußerung des Geschäftsbetriebes des civitec Zweckverband Kommunale Informationsverarbeitung, Siegburg, an die regio iT gesellschaft für informationstechnologie mbH, Aachen, unterzeichnet. Zum 01.01.2020 wurde die Übertragung des Geschäftsbetriebs vollzogen. Aufgrund dessen ist ein Vergleich mit den Vorjahreswerten nicht möglich.

Die Mitgliedschaft im Zweckverband civitec besteht für die Kommunen, Kreise und kreisfreien Städte wie bisher. Der Zweckverband ist weiterhin Dienstherr über seine Beamten.

Organe des Zweckverbandes**1. Verbandsversammlung**

Die Verbandsversammlung besteht aus 35 Mitgliedern. Die Zuständigkeiten sind in § 8 der Verbandssatzung geregelt. Sie nimmt gemäß § 5 Abs. 3 Verbandssatzung auch die Aufgaben des Betriebsausschusses gem. EigVO wahr.

2. Verwaltungsausschuss

Der Verwaltungsausschuss besteht aus 11 Mitgliedern. Vorsitzender ist der Verbandsvorsteher. Stellvertretender Vorsitzender ist der stellvertretende Verbandsvorsteher. Die Zuständigkeiten des Verwaltungsausschusses sind in § 10 der Verbandssatzung geregelt. Er entscheidet im Rahmen des Wirtschaftsplans z. B. über die mittelfristige Arbeitsplanung und Personalangelegenheiten.

3. Verbandsvorsteher

Der Verbandsvorsteher vertritt den Verband gerichtlich und außergerichtlich. Er trifft die verwaltungstechnischen Zielvereinbarungen für die Führung der laufenden Geschäfte durch den/die Geschäftsführer.

A.8 Kabelmetal gemeinnützige GmbH

Allgemeine Angaben

Bezeichnung	Kabelmetal gemeinnützige GmbH
Sitz	Schönecker Weg 5 51570 Windeck
Hotline	02292 / 91140-44
Homepage	www.kabelmetal.de
Rechtsform	Gemeinnützige GmbH
Geschäftsführer	Hamann Heike Stefan Steinhausen
Organe	Gesellschafterversammlung
Stammkapital	75.000 €
Anteil der Gemeinde	66,66 %
Anzahl Mitarbeiter	6 sowie Aushilfskräfte nach Bedarf

Gesellschafter

Gemeinde Windeck	66,66 %
Energiepark am Wasserfall GmbH	33,33 %

Gesellschaftszweck:

Zweck der Gesellschaft ist die Förderung von Kunst und Kultur, Bildung und Erziehung, traditionellem Brauchtum einschließlich des Karnevals sowie der Jugend-, Familien und Altenhilfe und mildtätiger Zwecke.

Gegenstand des Unternehmens ist die Trägerschaft von Zweckbetrieben im Sinne des Abschnitts „Steuerbegünstigte Zwecke“ der Abgabenordnung, insbesondere des Bürger- und Kulturzentrums (BKZ) auf dem Anwesen Schönecker Weg 5, 51570 Windeck-Schladern. Hierzu wird die Gesellschaft vorgenannte Grundstücke von der Gemeinde anpachten und mit Mitteln des Landes NRW und der Gemeinde Windeck umbauen.

Die Zwecke der Gesellschaft werden verwirklicht insbesondere durch die Durchführung und Förderung kultureller Veranstaltungen wie Konzerte und Theateraufführungen, Lesungen und Ausstellungen, von Bildungsangeboten in Form von Kursen, Seminaren und Vorträgen zur Jugend-, Erwachsenen- und Weiterbildung, Veranstaltungen der Brauchtumpflege und des traditionellen Karnevals wie Heimatabende und Karnevalssitzungen, bei denen die Brauchtumpflege im Vordergrund steht, Betreuungs-, Beratungs- und Veranstaltungsangebote im Bereich der Jugend-, Familien und Altenhilfe wie spezielle Angebote für Kinder und Jugendliche oder Senioren, soziale Gruppenarbeit, soziale Trainingskurse und Gesprächskreise sowie zur Unterstützung hilfsbedürftiger Personen im Sinne des § 53 AO.

Darstellung der wesentlichen Bilanzpositionen (Aktiva / Passiva)

	2020	2019	2018
AKTIVA			
1. Anlagevermögen			
1.1 Immaterielle Vermögensgegenstände	694,00 €	694,00 €	774,00 €
1.2 Sachanlagen	39.390,05 €	33.246,00 €	38.673,00 €
1.3 Finanzanlagen	- €	- €	- €
2. Umlaufvermögen			
2.1 Vorräte	6.335,32 €	5.926,08 €	8.952,57 €
2.2 Forderungen u. sonst. Vermögensgegenstände	107.318,05 €	12.951,73 €	14.508,49 €
2.3 Wertpapiere des Umlaufvermögens	- €	- €	- €
2.4 Liquide Mittel	33.726,48 €	67.223,17 €	42.568,67 €
3. Aktive Rechnungsabgrenzung	- €	- €	- €
4. Nicht durch Eigenkapital gedeckter Fehlbetrag	- €	29.842,04 €	35.604,49 €
Bilanzsumme Aktiva	187.463,90 €	149.883,02 €	141.081,22 €
PASSIVA			
1. Eigenkapital			
1.1 Gezeichnetes Kapital	75.000,00 €	75.000,00 €	75.000,00 €
1.2 Kapitalrücklage	20.000,00 €	- €	- €
1.3 Gewinnrücklagen	13.420,89 €	13.420,89 €	9.662,00 €
1.4 Gewinn-/Verlustvortrag	- 118.262,93 €	- 118.262,93 €	- 120.266,49 €
1.5 Jahresüberschuss/Jahresfehlbetrag	40.172,30 €	29.842,04 €	35.604,49 €
2. Sonderposten	35.398,98 €	14.993,74 €	23.718,00 €
3. Rückstellungen	34.516,00 €	9.016,00 €	42.550,00 €
4. Verbindlichkeiten	87.218,66 €	125.873,28 €	74.813,22 €
5. Passive Rechnungsabgrenzung	- €	- €	- €
Bilanzsumme Passiva	187.463,90 €	149.883,02 €	141.081,22 €


Gewinn- und Verlustrechnung

	2020	2019	2018
Gewinn- und Verlustrechnung			
1. Umsatzerlöse	132.172,52 €	461.128,28 €	412.042,25 €
2. andere aktivierte Eigenleistungen	- €	- €	- €
3. sonstige betriebliche Erträge	105.689,60 €	13.319,88 €	37.437,30 €
4. Materialaufwand	46.280,41 €	192.411,16 €	161.394,87 €
5. Personalaufwand	57.985,44 €	191.488,33 €	164.389,56 €
5. Abschreibungen	15.232,52 €	8.578,42 €	20.225,76 €
6. sonstige betriebliche Aufwendungen	60.191,45 €	69.838,84 €	61.544,78 €
7. sonstige Zinsen und ähnliche Erträge	- €	98,62 €	- €
8. Zinsen und ähnliche Aufwendungen	- €	1,67 €	792,35 €
9. Ergebnis der gewöhnlichen Geschäftstätigkeit	58.172,30 €	12.228,36 €	41.132,23 €
10. außerordentliche Erträge	- €	- €	
11. außerordentliches Ergebnis	- €	- €	- €
12. Steuern vom Einkommen und vom Ertrag	18.000,00 €	6.465,91 €	9.991,60 €
13. sonstige Steuern			
14. Jahresüberschuss / Jahresfehlbetrag	40.172,30 €	5.762,45 €	31.140,63 €

	2020	2019	2018
Auswirkungen auf den gemeindlichen Haushalt			
1. Zuschuss der Gemeinde zur Verlustabdeckung	74.000,00 €	20.000,00 €	20.000,00 €

Der Zuschuss der Gemeinde Windeck zur Verlustabdeckung der kabelmetal gGmbH ist in 2020 einmalig wegen der Corona-Pandemie erhöht worden. In 2020 mussten fast alle Veranstaltungen aufgrund der pandemischen Lage abgesagt werden.

Gemeinde Windeck



Lagebericht

zum Jahresabschluss 31.12.2020

Vorbemerkung

Dieser Lagebericht soll gemäß § 49 der Kommunalhaushaltsverordnung für das Land Nordrhein-Westfalen (KomHVO NRW) einen Überblick über die wichtigsten Ereignisse des Jahresabschlusses und Rechenschaft über die Haushaltswirtschaft im abgelaufenen Jahr geben, so dass ein den tatsächlichen Verhältnissen entsprechendes Bild der Vermögens-, Schulden-, Ertrags- und Finanzlage vermittelt werden kann.

Dargestellt werden insbesondere die Entwicklung der Ausgleichsrücklage und der allgemeinen Rücklage als wichtigste Ergebnisse des Jahresabschlusses.

Die Rechenschaftslegung über die Haushaltswirtschaft umfasst die Nennung der wesentlichen Ereignisse des Geschäftsverlaufes, der durchgeführten Investitionen, die Entwicklung der Sonderposten und der Rückstellungen sowie die Darstellung der Liquidität der Gemeinde Windeck.

Neben dieser rein vergangenheitsbezogenen Betrachtung sind wesentliche Ereignisse aufzuführen, auch wenn sie nach dem Schluss des Haushaltsjahres eingetreten sind. Die zukünftigen Chancen und Risiken der Gemeinde Windeck sind zu prognostizieren.

Die Analyse zur haushaltswirtschaftlichen Gesamtsituation, zur Vermögens- und Finanzlage sowie zur Ertragslage erfolgt über die Darstellung ausgewählter Kennzahlen.

Geschäftsverlauf und Lage

Die Gemeinde Windeck als Dienstleisterin für ihre Bürger hat als vorrangiges Ziel die öffentliche Daseinsvorsorge und nicht die erwerbswirtschaftliche Gewinnmaximierung.

Als **Ergebnis** des Haushaltsjahres 2020 wird ein Jahresgewinn in Höhe von 408.301,54 € (Vorjahr: Gewinn 313.039,00 €) ausgewiesen. Die **Bilanzsumme** erhöht sich gegenüber dem 31.12.2019 von 135,6 Mio. € auf 147,7 Mio. €.

Kennzahlen zur haushaltswirtschaftlichen Gesamtsituation

Der **Aufwandsdeckungsgrad** beträgt **100,97 %** (Vorjahr: 101,08 %). Er zeigt an, zu welchem Anteil die ordentlichen Aufwendungen durch ordentliche Erträge gedeckt werden können. Ein finanzielles Gleichgewicht kann nur durch eine vollständige Deckung erreicht werden.

Die **Eigenkapitalquote I**, also der Anteil des Eigenkapitals (ohne Sonderposten) am Gesamtvermögen, beträgt **- 3,25 %** (Vorjahr - 4,06 %).

Die Kennzahl „**Eigenkapitalquote II**“ misst den Anteil des „wirtschaftlichen Eigenkapitals“ am gesamten bilanzierten Kapital (Gesamtkapital) auf der Passivseite der kommunalen Bilanz. Da bei den Gemeinden die Sonderposten als Bilanzposten mit Eigenkapitalcharakter einen wesentlichen Ansatz in der Bilanz darstellen, wird die Wertgröße „Eigenkapital“ um die Sonderposten aus Zuwendungen und Beiträgen erweitert. Die Kennzahl beträgt für die Gemeinde Windeck **29,16 %** (Vorjahr 32,53 %). Erweitert man die Berechnung der Kennzahl um die Sonstigen Sonderposten, die ebenfalls als langfristig und eigenkapitalähnlich anzusehen sind, beträgt sie **34,44 %** (Vorjahr 38,63 %).

Bereits im Jahre 2014 wurde durch den Verlust das komplette Eigenkapital verbraucht. Der nicht durch Eigenkapital gedeckte Fehlbetrag verringert sich durch den Gewinn im Jahre 2020 auf 5.098.851,87 €.

Kennzahlen zur Vermögenslage

Das Vermögen besteht wie im Vorjahr zu rd. 94 % aus dem Anlagevermögen. Größte Position des Anlagevermögens ist das Infrastrukturvermögen mit einem Anteil an der Bilanzsumme (**Infrastrukturquote**) von **36,08 %** (Vorjahr 40,85 %).

Die **Abschreibungsintensität** beträgt **8,61 %** (Vorjahr 9,84 %). Die Kennzahl stellt die bilanziellen Abschreibungen auf das Anlagevermögen ins Verhältnis zu den ordentlichen Aufwendungen.

Die **Drittfinanzierungsquote** beträgt **78,13 %** (Vorjahr 79,50 %) und zeigt das Verhältnis zwischen den bilanziellen Abschreibungen und den Erträgen aus der Auflösung von Sonderposten im Haushaltsjahr. Sie gibt einen Hinweis auf die Frage, inwieweit die Erträge aus der Sonderpostenauflösung die Belastung durch Abschreibungen abmildern. Damit wird die Beeinflussung des Werteverzehrs durch die Drittfinanzierung deutlich.

Die **Investitionsquote** beträgt **336,19 %** (Vorjahr 74,12 %). Die Quote stellt die Bruttoinvestitionen mit den Abgängen und Abschreibungen des Anlagevermögens ins Verhältnis.

Kennzahlen zur Finanzlage

Das langfristige Vermögen ist zu **63,07 %** (Vorjahr 55,70 %) mit langfristigem Kapital finanziert (**Anlagendeckungsgrad II**). Zum langfristigen Kapital gehören neben dem Eigenkapital Sonderposten für Zuwendungen und Beiträge sowie langfristiges Fremdkapital. Erweitert man die Berechnung der Kennzahl um die Sonstigen Sonderposten, die ebenfalls als langfristig und eigenkapitalähnlich anzusehen sind, beträgt sie **59,41 %** (Vorjahr 62,40 %).

Die Kennzahl **Liquidität II. Grades** beträgt **24,87 %** (Vorjahr 14,90 %) und stellt das Verhältnis zwischen liquiden Mitteln und kurzfristigen Forderungen einerseits und kurzfristigen Verbindlichkeiten andererseits dar.

Wie hoch die Bilanz durch kurzfristiges Fremdkapital belastet wird, kann mit Hilfe der Kennzahl „**kurzfristige Verbindlichkeitsquote**“ beurteilt werden. Sie beträgt in Windeck **24,34 %** (Vorjahr 28,26 %).

Die **Zinslastquote** (Verhältnis der Finanzaufwendungen zu ordentlichen Aufwendungen) beträgt **0,40 %** (Vorjahr 0,58 %). Sie zeigt, welche Belastung aus Finanzaufwendungen zusätzlich zu den ordentlichen Aufwendungen aus laufender Verwaltungstätigkeit besteht.

Kennzahlen zur Ertragslage

Die **Netto-Steuerquote** beträgt **36,47 %** (Vorjahr 39,54 %) und setzt den Anteil der Steuererträge ins Verhältnis zu den ordentlichen Erträgen. Sie gibt an, zu welchem Teil sich die Gemeinde Windeck selbst finanzieren kann und somit unabhängig von staatlichen Zuwendungen ist.

Die **Zuwendungsquote** (Anteil der Zuwendungen an den ordentlichen Erträgen) beträgt **51,27 %** (Vorjahr 48,45 %). Diese Quote gibt einen Hinweis darauf, inwieweit die Gemeinde Windeck von Zuwendungen und damit von Leistungen Dritter abhängig ist.

Der Anteil des Personalaufwandes an den ordentlichen Aufwendungen (**Personalintensität**) beträgt **24,45 %** (Vorjahr 23,28 %).

Die **Sach- und Dienstleistungsintensität** beträgt **16,55 %** (Vorjahr 14,65 %) und setzt die Sach- und Dienstleistungen ins Verhältnis zu den ordentlichen Aufwendungen. Diese Kennzahl lässt erkennen, in welchem Ausmaß sich die Gemeinde Windeck für die Inanspruchnahme von Leistungen Dritter entschieden hat.

Die **Transferaufwandsquote** stellt einen Bezug zwischen den Transferaufwendungen und den ordentlichen Aufwendungen her. Die Quote beträgt **44,42 %** (Vorjahr 43,57 %).

Entwicklung der Sonderposten und Rückstellungen

Es werden unter anderem Zuwendungen, Beiträge und Fremdleistungen als Sonderposten passiviert, die im Rahmen einer Zweckbindung für investive Maßnahmen bewilligt, gezahlt oder von anderen erbracht werden und von der Gemeinde Windeck nicht frei verwendet werden dürfen. Die Sonderposten werden regelmäßig über die Nutzungsdauer der zuwendungsfinanzierten Gegenstände erfolgswirksam aufgelöst. Bei nicht abnutzbaren Anlagegütern bleibt der Sonderposten in der Bilanz bestehen, solange die Gemeinde Windeck wirtschaftlicher Eigentümer des Vermögensgegenstandes ist.

Die Sonderposten belaufen sich auf 56,0 Mio. € (Vorjahr 57,9 Mio. €) und betragen 37,89 % (Vorjahr 42,86 %) der Bilanzsumme.

Zur vollständigen Darstellung des Ressourcenverbrauchs der Gemeinde Windeck gehört auch die Bildung von Rückstellungen für Verpflichtungen, deren Eintritt dem Grunde nach zu erwarten, deren Höhe und/oder Fälligkeitstermine jedoch noch ungewiss sind. Durch die Bildung von Rückstellungen werden die Aufwendungen der Verursachungsperiode zugerechnet, obwohl die zahlungswirksamen Belastungen der Gemeinde Windeck erst zu einem späteren Zeitpunkt erfolgen.

Die Summe der Rückstellungen beträgt 22,5 Mio. € (Vorjahr 21,7 Mio. €) damit 15,5 % (Vorjahr 16,0 %) der Bilanzsumme. Die Rückstellungen werden detailliert im Anhang erläutert.

Vermögens-, Finanz- und Ertragslage

Mit dem Jahresabschluss 2020 wird die Schlussbilanz für das Jahr 2020 vorgelegt. Der wesentliche Teil des Vermögens der Gemeinde Windeck ist für die kommunale Aufgabenerfüllung gebunden. Hierzu gehören insbesondere:

	Berichtsjahr	Vorjahr
unbebaute Grundstücke und grundstücksgleiche Rechte	8,2 Mio. €	(8,3 Mio. €)
bebaute Grundstücke und grundstücksgleiche Rechte	29,3 Mio. €	(30,2 Mio. €)
Infrastrukturvermögen (Grund und Boden, Brücken, Straßennetz u.a.)	53,3 Mio. €	(55,4 Mio. €)
Bauten auf fremdem Grund und Boden	3,3 Mio. €	(3,6 Mio. €)
Maschinen, Fahrzeuge, Betriebs- und Geschäftsausstattung, geleistete Anzahlungen, Anlagen im Bau	10,0 Mio. €	(6,8 Mio. €)
Finanzanlagen (Anteile an verbundenen Unternehmen, Beteiligungen, Sondervermögen, Wertpapiere des Anlagevermögens)	28,2 Mio. €	(18,7 Mio. €)

Das Umlaufvermögen hat mit 9,9 Mio. € (Vorjahr 6,6 Mio. €) ebenso eine im Verhältnis zur Bilanzsumme untergeordnete Bedeutung wie die aktive Rechnungsabgrenzung und die immateriellen Vermögensgegenstände. Das Umlaufvermögen setzt sich in der Hauptsache zusammen aus Forderungen und Liquidien Mitteln, sprich dem Bestand auf den Girokonten. Die Erhöhung des Umlaufvermögens insgesamt liegt in erster Linie an der Erhöhung der liquiden Mittel. Für den Erwerb der Beteiligungen an den Energiegesellschaften wurde Ende Dezember ein Investitionsdarlehen in Höhe von 12 Mio. € aufgenommen. Da der Erwerb an der Gasnetzgesellschaft Windeck mbH & Co. KG erst zum 01.01.2021 erfolgte, wurde allein hierfür ein Betrag von rd. 2,8 Mio. € hierfür vorübergehend auf dem Girokonto vorgehalten.

Der Bestand auf den Girokonten muss allerdings immer in Zusammenhang mit den Kassenkrediten gewertet werden. Die Kassenkredite als Verbindlichkeit aus Krediten zur Liquiditätssicherung auf der Passivseite der Bilanz haben sich ohne Berücksichtigung eines 2020 neu hinzugekommenen Betrags aus konsumtiv verwendeten Mitteln des Förderprogramms „Gute Schule 2020“ in Höhe von 1,5 Mio. €, deren Rückzahlung das Land übernimmt und denen daher eine Forderung gleicher Höhe auf der Aktivseite der Bilanz gegenübersteht, effektiv um 3 Mio. € reduziert. Berücksichtigt man beide Positionen zusammen inklusive des aufgenommenen Kredites hat sich die Liquidität der Gemeinde gegenüber dem Vorjahr erneut um rd. 3 Mio. € verbessert.

Da für einen großen Teil der Positionen im Anlagevermögen Zuschüsse geflossen sind, Beiträge erhoben oder von anderen Leistungen erbracht wurden, sind auf der Passivseite der Bilanz dafür Sonderposten in Höhe von 56,0 Mio. € (Vorjahr 57,9 Mio. €) berücksichtigt. Die Bilanz weist ferner Rückstellungen aus, die für Pensionszusagen, unterlassene Instandhaltungen und sonstige Rückstellungen (z. B. Bürgschafts- und restliche Personalverpflichtungen) gebildet wurden. Es handelt sich um einen Betrag von 22,5 Mio. € (Vorjahr 21,7 Mio. €).

Elektronische Kopie

Die Summe der Verbindlichkeiten beläuft sich auf 67,1 Mio. € (Vorjahr 54,1 Mio. €). Hervorzuhebende Positionen sind die Darlehen für Investitionen in Höhe von 22,9 Mio. € (Vorjahr 11,3 Mio. €) und Kredite zur Liquiditätssicherung mit 34,5 Mio. € (Vorjahr 36,0 Mio. €).

Für die Beteiligung an den Energiegesellschaften wurde – wie geplant – Ende Dezember 2020 ein Investitionsdarlehen in Höhe von 12 Mio. € aufgenommen.

Die Passive Rechnungsabgrenzung in Höhe von 2,2 Mio. € (Vorjahr 1,9 Mio. €) enthält einen Anteil von 1,5 Mio. € (Vorjahr 1,6 Mio. €) für bereits vereinnahmte Grabnutzungsgebühren.

Das Berichtsjahr 2020 schließt mit einem Gewinn von 408.301,54 € (Vorjahr 313.039,00 €) ab. Bereits in 2014 wurde das Eigenkapital der Gemeinde Windeck vollständig aufgezehrt. Um den Jahresgewinn verringert sich das negative Eigenkapital auf nunmehr 5.098.851,87 €.

Die Gemeinde Windeck gilt somit als überschuldet und verstößt damit gegen das in § 75 Abs. 7 GO enthaltende Überschuldungsverbot.

Wie schon in den Vorjahren zwingt die schlechte wirtschaftliche Lage die Gemeinde Windeck auch zukünftig auf Kredite zur Liquiditätssicherung zurückzugreifen. Nur so wird die Zahlungsfähigkeit der Gemeinde gewährleistet.

Plan/Ist-Abweichungen 2020

Das Ergebnis 2020 mit einem Gewinn von 408.301,54 € (Vorjahr 313.039,00 €) stellt sich um 21.949,54 € oder 5,68 % besser (Vorjahr 112.184,00 € oder 35,84 % besser) dar als der geplante Gewinn von 386.352,00 € (Vorjahr 200.855,00 €). Im Anhang sind die Plan / Ist-Abweichungen erläutert.

Mitarbeiter in 2020

Die Anzahl der Mitarbeiter*innen der Gemeinde Windeck erhöhte sich im Laufe des Jahres 2020 von 220 auf 244. Hiervon waren am Jahresende 108 Personen teilzeitbeschäftigt (Jahresbeginn: 92). In der Freistellungsphase der Altersteilzeitarbeit befanden sich im Jahr 2020 zu Beginn und am Ende des Jahres jeweils fünf Personen. Ausgebildet wurden sieben Personen. Die Ausbildung findet in der Verwaltung/IT (sieben bzw. sechs Personen) sowie in einer Kindertagesstätte (keine bzw. eine Person) statt.

Die 220 bzw. 244 Mitarbeiter*innen besetzten 179,83 bzw. 196,80 Vollzeitstellen. Stellenveränderungen ergaben sich vor allem durch regelmäßige Arbeitszeitanpassungen und einer Vielzahl von Neueinstellungen (z. B. Alltagshelfer-Corona) im Bereich der Kindertagesstätten (vollständige Erstattung der Personalkosten). Zudem konnten im Stellenplan 2020 vorgesehene und am Jahresanfang noch vakante Stellen besetzt werden (z. B. FBL 4, Ingenieur, Techniker, Jurist).

Im Jahresverlauf 2020 schieden 13 Mitarbeiter*innen aus ihren Tätigkeiten bei der Gemeindeverwaltung Windeck aus.

Insgesamt wurden 37 neue Mitarbeiter*innen eingestellt.

Entwicklung der Ausgleichsrücklage und der Allgemeinen Rücklage

Die Ausgleichsrücklage ist ein bei der Eröffnungsbilanz von der Allgemeinen Rücklage buchungstechnisch abgetrennter Teil, der im Rahmen des Haushaltsausgleichs die Funktion eines Puffers für Schwankungen des Jahresergebnisses hat. Die Ausgleichsrücklage wurde zum 01.01.2008 mit einem Drittel der Höhe der durchschnittlichen jährlichen Steuereinnahmen und allgemeinen Zuweisungen der drei dem Eröffnungsbilanzstichtag vorangegangenen Haushaltsjahre in Höhe von 6.540.704,00 € gebildet. Durch stetige Verluste seit 2008 ist sie im Jahre 2010 aufgebraucht worden. Der Bestand zum 01.01.2010 belief sich auf 701.837,25 €.

Die Allgemeine Rücklage ist aufgebraucht.

Chancen und Risiken der Gemeinde Windeck

Wie bereits an gleicher Stelle in den Lageberichten der Vorjahre erläutert, nimmt die Gemeinde Windeck ab 2012 „freiwillig“ an der 2. Runde des sogenannten Stärkungspaktes Nordrhein-Westfalen teil. Gemäß § 4 Abs. 2 Stärkungspaktgesetz konnten Gemeinden eine Konsolidierungshilfe beantragen, deren Haushaltsdaten des Jahres 2010 den Eintritt der Überschuldung in den Jahren 2014 bis 2016 erwarten ließen.

Der Jahresabschluss 2020 weist als Ergebnis einen Jahresgewinn in Höhe von 408.301,54 € aus. Somit konnte, zwar nur mit Hilfe der Konsolidierungsmittel des Landes, im dritten Jahr hintereinander wieder ein positives Ergebnis erzielt und somit die Vorgaben des Stärkungspaktes erfüllt werden. Natürlich ist die Gemeinde Windeck weiterhin überschuldet, aber mittlerweile geht die Entwicklung des Eigenkapitals in die andere – positive – Richtung.

Chancen und Risiken werden speziell in folgenden Bereichen gesehen:

Während der Jahresabschluss grundsätzlich vergangenheitsbezogen ist, sind im Lagebericht auch zukunftsorientierte Elemente einzubeziehen. Dies bezieht sich nicht nur auf die Angaben über wesentlichen Ereignisse nach dem Abschlussstichtag, sondern wagt auch einen Blick auf mögliche zukünftige Entwicklungen. Deshalb werden im Rahmen der Berichtspflicht auch die Chancen, die wesentlichen Auswirkungen auf die Vermögens-, Schulden-, Ertrags- und Finanzlage der Gemeinde Windeck haben können, dargestellt und erläutert. Gleiches gilt für die Risiken auf die kommende Haushaltslage.

Mit dem Jahresabschluss 2020 konnte nunmehr der dritte positive Jahresabschluss in Folge vorgelegt werden. Dabei war 2020 sicherlich für alle kommunalen Haushalte ein – von der Corona-Pandemie bestimmtes – ausgesprochen schwieriges Jahr. Nur dank der Sonderhilfe aus dem Stärkungspakt konnte diesmal das gesetzte Ziel auch tatsächlich erreicht werden. Aber mit dem Abbau des negativen Eigenkapitals wurde erneut ein wichtiger Schritt in die richtige Richtung gegangen. Gleichwohl steht uns natürlich noch ein langer Weg bis zur endgültigen Haushaltskonsolidierung bevor.

Es bedarf noch vieler positiver Abschlüsse bis das negative Eigenkapital wieder ausgeglichen ist und auch dann muss der stetige Aufbau des Eigenkapitals erstes Ziel bleiben. Zwar bestätigt die derzeitige Finanzplanung dieses Ziel, allerdings ist ein derart langer Planungszeitraum naturgemäß einer erheblichen Planungsunsicherheit unterworfen und dieses Planungsrisiko liegt vollständig bei der Gemeinde Windeck. Die Ansätze der Folgejahre wurden im Wesentlichen anhand der Orientierungsdaten des Landes gebildet. Ergeben sich im Planungszeitraum negative Abweichungen vom prognostizierten Steueraufkommen, so muss die Gemeinde sofort entsprechende Kompensationsmaßnahmen ergreifen. Da die Aufwendungen nach Jahren des Sparens bereits auf ein Mindestmaß reduziert werden, bleibt im Notfall wieder nur eine Anhebung der Steuerhebesätze.

Corona-Pandemie

Nichts hat uns 2020 so in Atem gehalten wie das Corona-Virus. Was Anfang 2020 mit einem unbekanntem Virus in China – weit weg von uns – angefangen hat, wuchs sich innerhalb weniger Wochen zur weltweiten Krise aus. Im Laufe des Jahres infizierten sich Millionen von Menschen weltweit, Hunderttausende starben. Aufgrund der rapiden Zunahme der Fallzahlen wurde am 11. März 2020 der Ausbruch dieses neuartigen Virus offiziell zur Pandemie erklärt und damit einher gingen zahlreiche Maßnahmen zur Bekämpfung des Virus aber auch zum Auffangen der finanziellen Folgen. Wichtigste Maßnahme war sicherlich der Lockdown. Schulen und Kitas machten zu, Kontaktverbote wurden ausgesprochen, Homeoffice wurde zur Pflicht, Läden mussten schließen. Der Lockdown führte zu Produktionsausfällen und ausbleibenden Einnahmen – ganze Branchen waren auf einmal betroffen. Die Gastronomie, die Tourismusbranche und die Kulturszene waren sicherlich die größten Verlierer der Pandemie. Neben den privaten Auswirkungen wie dem Tragen eines Mund-Nasen-Schutzes, Ausgangsbeschränkungen sowie Abstand- und Hygieneregeln war im Jahr 2020 das wirtschaftliche Leben nahezu lahmgelegt. Gastronomie- und Freizeitbetriebe mussten schließen, kulturelle oder sportliche Großveranstaltungen durften nicht mehr stattfinden, der Tourismusbereich musste ruhen. Die Auswirkungen auf den kommunalen Haushalt sind in vielen verschiedenen Bereichen nun im zweiten Jahr in Folge zu verzeichnen von fehlenden Gewerbesteuererträgen, über ausgefallene Veranstaltungen (z. B. Ferienspiele, Kärbholzfestival, Weihnachtsmärkte usw.) bis zu höheren Aufwendungen in der Jugendhilfe durch vermehrte Fälle von familiären Problemen, die im Jahr 2020/2021 zu Hause aufgetreten sind und mit Rückkehr in das normale Leben schrittweise offenbar werden. Derartige Probleme können an der Höhe der Jugendamtsumlage abgelesen werden, die 2021 erstmals höher ist als die allgemeine Kreisumlage.

Die Bundesregierung spannte Rettungsschirme in Milliardenhöhe auf um Soforthilfen leisten zu können. Auch für die ohnehin stark belasteten Kommunen. Um eine erneute finanzielle Schieflage der Kommunen nach der Finanz- und Wirtschaftskrise der Jahre 2008 ff abzumildern und deren Handlungsfähigkeit auch perspektivisch abzusichern, hat das Land NRW einen Acht-Punkte-Plan zum Schutz der Kommunen beschlossen. Ein Punkt war die Verabschiedung des NKF-Covid-19-Isolierungsgesetz (NKF-CIG), welches den Kommunen in vielen Teilen haushaltstechnische Erleichterungen gewährt. Die am Stärkungspakt teilnehmenden Kommunen, wie auch die Gemeinde Windeck, haben 2020 eine Sonderzuweisung erhalten.

Die Pandemie ist nach wie vor nicht vorbei, auch wenn die Impfungen seit Anfang 2021 an Fahrt aufnehmen, und wird die Menschen noch weiterhin beschäftigen. Nachdem im Juni/Juli kurzzeitig die 7-Tages-Inzidenz unter 10 lag, steigen die Fallzahlen mittlerweile wieder. Fraglich ist, ob die derzeit geltenden Lockerungen langfristig auch im Herbst/Winter Bestand haben können und wie sich sowohl die zurückliegenden Einschränkungen als auch mögliche Weitere auf die finanzielle Ertragslage der Gemeinde Windeck auswirken. Eine mittel- bis langfristige Prognose aufgrund der Auswirkungen der Corona-Pandemie ist nur sehr schwer kalkulierbar. Die Gewerbetätigkeit vieler Unternehmen ist derzeit eingeschränkt oder ganz eingestellt. Dies betrifft nicht nur die ortsansässigen Betriebe, sondern natürlich auch die umliegenden, zu denen eine Vielzahl der Windecker Bürger als Arbeitsort auspendeln. Insofern ist nicht nur mit einem Rückgang der Gewerbesteuer zu rechnen, sondern insbesondere mit Ertragsausfällen beim Gemeindeanteil an der Einkommensteuer bzw. Umsatzsteuer. Das Gleiche gilt für die Vergnügungssteuer und die Fremdenverkehrsabgabe. Da es sich um eine überregionale Krise handelt, kann eine Hilfe über den kommunalen Finanzausgleich nur dann gewährleistet werden, wenn die Verteilmasse insgesamt stark erhöht wird. Die Erfahrungen der Wirtschaftskrise in den Jahren 2008/2009 haben gezeigt, dass es mehrere Jahre dauern wird, um das Vor-Krisen-Niveau wieder zu erreichen.

Elektronische Kopie

Durch die bereits erwähnte Sonderhilfe für Stärkungspaktkommunen in Höhe von rd. 1,2 Mio. € sowie die Gewerbesteuerausgleichszahlung in Höhe von 327 T€ für die Gemeinde Windeck konnte auf eine Isolierung der coronabedingten Belastungen im Jahresabschluss 2020 in Höhe von rd. 1,3 Mio. € verzichtet werden. Gleichwohl prognostiziert die Haushaltsplanung 2021 bis 2024 eine Belastung in Höhe von insgesamt etwas über 4 Mio. €. Sofern dieser Betrag in den kommenden Jahresabschlüssen bestätigt wird, erfolgt eine entsprechende Bilanzierung. Erst beginnend mit dem Jahr 2025 werden diese Belastungen linear über 50 Jahre erfolgswirksam abgeschrieben. Das einmalig auszuübende Recht, die Bilanzierungshilfe ganz oder in Teilen gegen das Eigenkapital erfolgsneutral auszubuchen entfällt für die Gemeinde Windeck, da diese als Stärkungspaktkommune ein negatives Eigenkapital aufweist. Das bedeutet aber auch, dass die negativen Auswirkungen der Pandemie den kommunalen Haushalt noch über 50 Jahre und somit mehrere Generationen belasten werden.

Digitalisierung

COVID-19 zwingt uns, die Chance der Digitalisierung zu ergreifen. Die durch die Pandemie erforderlichen Verwaltungsschließungen und auch die Einführung bzw. Erweiterung von Homeoffice-Möglichkeiten haben gezeigt, dass das Vorantreiben der Digitalisierung unerlässlich ist. Kurzfristig wurden zwar durch die Digitalisierung ein erhöhter Personal- und Ausstattungsaufwand notwendig, langfristig besteht hier aber auch ein hohes Potential Arbeitsabläufe zu verschlanken und Flexibilität über die verschiedenen Arbeitsbereiche hinaus zu gewinnen.

Die neue Besteuerung der öffentlichen Hand (§2 b UstG)

Mit dem Steueränderungsgesetz wurde 2015 die Änderung der Vorgehensweise bei der umsatzsteuerrechtlichen Betrachtung von Geschäftsvorfällen der öffentlichen Hand beschlossen. Mit dem Corona-Steuerhilfegesetz wurde die Frist zur Umsetzung auf den 01.01.2023 verschoben. Viele Sachverhalte werden in Zukunft steuerpflichtig, da Kommunen umsatzsteuerrechtlich anderen Unternehmen gleichgestellt werden. Hierfür müssen viele Einnahme- und Ausgabepositionen überprüft werden, um die korrekte Verbuchung der Geschäftsvorfälle und damit die korrekte Abgabe der entsprechenden Steuererklärungen zu gewährleisten. Die Einführung bedeutet einen erheblichen Personal- und Verwaltungsaufwand, evtl. müssen viele Abläufe neu organisiert, Satzungen und ähnliches geändert werden. Auf lange Sicht gesehen besteht allerdings auch hier Einsparpotential mit der Möglichkeit eines evtl. Vorsteuerabzugs.

Anhebung der „fiktiven Hebesätze“ durch das Land

Im Rahmen der Erfüllung ihrer Pflichten aus dem Stärkungspakt hat die Gemeinde Windeck neben Aufwandsminderungen im Personal- und Sachkostenbereich vor allem drastische Realsteuererhöhungen beschlossen. Ein anhaltend positiver Effekt für den Haushalt ergibt sich aber nur insoweit, als dass der örtliche Hebesatz über dem vom Land im Gemeindefinanzierungsgesetz vorgegebenen „fiktiven Hebesatz“ liegt. Da eigentlich alle Kommunen „gezwungen“ sind, ihre Hebesätze anzuheben, folgte dieser fiktive Hebesatz in der Vergangenheit in der Regel den Anhebungen vor Ort, eine Spirale nach oben entstand. Um die geplanten fiskalischen Auswirkungen der Steuererhöhungen auch tatsächlich erzielen zu können, müsste der fiktive Hebesatz für die nächsten Jahre möglichst konstant bleiben.

Zinsentwicklung

Seit 2017 haben sich die Zinsen aus Sicht der Kommunalverwaltungen sehr positiv entwickelt. Für Liquiditätskredite konnten negative Zinsen erwirtschaftet werden, so dass unterjährig sämtliche Liquiditätsgapen durch die Aufnahme von kurzfristigen Krediten, bzw. Tagesgeldaufnahmen ausgeglichen werden konnten und die Gemeinde Windeck aufgrund ihres hohen Kassenkreditbestandes in 2020 sogar Zinserträge in Höhe von insgesamt 109.145,43 € generieren konnte.

Elektronische Kopie

Allerdings wird die Disposition der Gelder zunehmend schwierig, weil für Guthaben auf den Girokonten Strafzinsen gezahlt werden müssen und dies teilweise bereits ab einem Girokontenbestand in Höhe von 100.000,00 €. Entgegen den Auszahlungen (Kreisumlage, Personal etc.), die monatlich erfolgen, fließen die hohen Einzahlungen (Schlüsselzuweisungen, Steuerläufe etc.) eher quartalsweise.

Eine Zinserhöhung – in welchem Rahmen auch immer – kann sich die Gemeinde Windeck im Prinzip nicht leisten, gleichwohl ist sie aber eben auch nicht beeinflussbar. Hier wird ein erhebliches Risiko für die kommenden Haushaltsjahre gesehen, zumal selbst bei einem strukturellen Haushaltsausgleich ab 2018 der Abbau der Liquiditätskredite noch viele Jahre in Anspruch nehmen wird.

Die Zinsentwicklung muss täglich beobachtet werden, um evtl. gegen zu steuern und früher langfristige Kredite mit einem guten Zinssatz abzuschließen. Je nach Dauer der Krise kann es auch zu massiven Veränderungen (positiv sowie negativ) der Zinsen kommen. Die mittel- bis langfristigen Folgen der Krise sind heute jedoch nicht absehbar.

Sanierungsstau Schulen

Bereits im Lagebericht der letzten vier Jahresabschlüsse wurde auf den erheblichen Sanierungsstau der Windecker Schulen eingegangen. Die durch die beauftragten Architekturbüros erstellten Gutachten zum energetischen und baulichen Zustand der Schulen haben einen Sanierungsbedarf (inkl. Neubauempfehlungen) von ca. 25 Mio. Euro dokumentiert. Diese Summe kann sicherlich relativiert werden, nichtsdestotrotz wird unterm Strich ein beträchtlicher Betrag stehen bleiben, der die Gemeinde Windeck finanziell überfordert. Mit Hilfe des Arbeitskreises „Schulsanierung“ wurde eine Prioritätenliste erstellt, die dringlichsten Vorhaben wurden bzw. werden umgesetzt. Ohne die Fördermittel aus dem Kommunalinvestitionsförderungsgesetz und dem Programm „Gute Schule 2020“ wäre die Gemeinde nicht in der Lage gewesen diesen Sanierungsstau auch nur ansatzweise zu beseitigen. Der Abbau der Mängelliste wird allerdings noch einige Zeit in Anspruch nehmen. Insbesondere durch die energetische Ertüchtigung der Gebäude können die laufenden Kosten zudem reduziert bzw. Preiserhöhungen zumindest aufgefangen werden.

Investitionen ins Anlagevermögen

Nachdem in den letzten Jahren die Abschreibungen am Anlagevermögen immer größer waren als die Neuinvestitionen und damit ein stetiger Abbau an Vermögen stattfand, wurde und wird derzeit auch wieder viel investiert. Folgende Projekte befinden sich bereits in der Umsetzung bzw. sind in Planung:

Baumaßnahme	Investitionsvolumen
Umbau und Erweiterung Gesamtschule Herchen	2.725.000 €
Erweiterung Grundschule Obernau (OGS)	800.000 €
Buswendeplatz Grundschule Obernau	470.000 €
Kleinspielfeld Grundschule Obernau	50.000 €
Neubau Kita Obernau	2.441.000 €
Umbau Kita Dattenfeld – Dr. Molly Haus	510.000 €
Quartiersbegegnungsstätte Grundschule Dattenfeld/ Energetische Sanierung	4.441.000 €
Feuerwehrgerätehaus Herchen	1.850.000 €
Nichtschwimmerbecken Freibad Rosbach	250.000 €
P + R-Anlage Bhf. Schladern	3.190.000 €
Verkehrsstation Bhf. Schladern	1.241.000 €
Siegpromenade Dattenfeld	1.303.000 €
Diverse Straßenbaumaßnahmen	500.000 €

Baukostenentwicklung

Explodierende Baukosten belasten die Haushalte in den kommenden Jahren zusätzlich, da in erster Linie pflichtige Projekte auf der Agenda stehen, die eigentlich nicht verschoben werden können, es sei denn es kann nicht weitergearbeitet werden, weil Baumaterialien fehlen. Es fehlt an Stahl und Holz, an Dämm- und Kunststoffen. Der wachsende Mangel an Baumaterialien treibt die Preise noch zusätzlich in die Höhe und bereitet Firmen genauso wie Bauherren große Probleme. Der Holzpreis schoss binnen eines Jahres um mehr als 400 Prozent in die Höhe. Betonstahl verteuert sich im Vergleich zum Vorjahr um fast 30 Prozent. Die Preise für Dämmstoffe wie Styropor stiegen allein im April um rund 50 Prozent. Viele Gewerke greifen bei der Errichtung eines Bauwerks ineinander. Wenn ein Gewerk stillsteht, können die anderen nicht weiterarbeiten. Zeitverzögerungen sind Kostentreiber und können im schlimmsten Fall zum Stillstand der Baustelle führen.

Sanierungsstau Infrastruktur

Neben dem bereits mehrfach thematisierten Sanierungsstau bei den gemeindlichen Gebäuden zeichnet sich zunehmend ein weiteres Problemfeld ab, und zwar ein Sanierungsstau beim Infrastrukturvermögen (Straßen/Brücken). Aufgrund der schlechten finanziellen Gesamtsituation kann auch hier immer nur das nötigste gemacht werden. Die Abschreibungen sind weit höher als die Neuinvestitionen. Das Anlagevermögen schwindet von Jahr zu Jahr und bei z. B. auch witterungsbedingten Schäden, kann es hier sehr schnell zu dringend notwendigen Mehraufwendungen kommen, die im Haushalt nicht berücksichtigt sind.

Klimaschutz/Starkregenereignisse

Starkregen, Überflutung, Dürreperioden und Waldbrandgefahr – die Folgen des Klimawandels. In den letzten Jahrzehnten haben Überschwemmungen durch Starkniederschläge in Deutschland wiederholt zu erheblichen Sachschäden geführt und auch Menschenleben gefordert. Zuletzt im Juli dieses Jahrs wurden viele Teile Deutschlands, insbesondere Rheinland-Pfalz und Nordrhein-Westfalen und hier auch der Rhein-Sieg-Kreis von einer Unwetterkatastrophe heimgesucht, deren Ausmaß sich vorher kaum jemand vorstellen konnte. Extreme Wetterereignisse gab es schon früher, jedoch nährt die aktuelle Hochwasser-Katastrophe Zweifel, ob öffentliche Strukturen und Bürger auf **häufigere und heftigere Vorkommnisse** in Folge des Klimawandels vorbereitet sind. Starkregen kann quasi jede Region in Deutschland treffen - und schwere Schäden anrichten. Aus diesem Grund ist es notwendig auch in Windeck eine umfassende Gefährdungsanalyse vorzunehmen – um mögliche Schäden einzuschätzen – und ein Risikomanagement zu erarbeiten. Die beiden vorangegangenen Punkte (Sanierungsstau Gebäude und Infrastruktur) erhalten durch dieses zusätzliche Risiko einen noch höheren Stellenwert.

Energiewirtschaftliche Betätigung

Seit Mai 2017 betreibt die Gemeinde Windeck ein Vergabeverfahren zur Gründung einer GmbH mit einem strategischen Partner mit dem Ziel einer energiewirtschaftlichen Betätigung. Nach entsprechenden Vorberatungen im Haupt- und Finanzausschuss hat der Rat der Gemeinde Windeck in seiner Sitzung am 09.07.2018 beschlossen, den Zuschlag auf Basis der erfolgten Auswertung der Verfahrensbriefe anhand von Zuschlagkriterien dem besten Bewerber zu erteilen. Nach Abschluss dieses Verfahrens wurde die rhenag Rheinische Energie Aktiengesellschaft als strategischer Partner ausgewählt. Wie im Konsortialvertrag zwischen der rhenag und der Gemeinde Windeck vorgesehen, erfolgte die Gründung der Gemeindewerke Windeck GmbH & Co. KG, der Gemeindewerke Windeck Verwaltung GmbH, der Gasnetzgesellschaft Windeck und der Stromnetzgesellschaft Windeck.

Elektronische Kopie

Für die Stromnetzgesellschaft machte die rhenag von ihrem sich aus § 3 Abs. 3 Satz 3 des Konsortialvertrages ergebenden Recht Gebrauch, 100 % der Gesellschaftsanteile an der Stromnetzgesellschaft Windeck mbH & Co. KG an eine andere im Sinne der §§ 15 ff. AktG mit ihr verbundene Gesellschaft, die Westnetz GmbH zu veräußern. Die rhenag und Westnetz legten die Netze in die Gesellschaften ein und die Gemeinde Windeck erwarb wie vorgesehen die Anteile in Höhe von jeweils 50,1 % an den vier Gesellschaften. Der Sitz der Gesellschaften wurde Ende 2020 nach Windeck verlegt, so dass wie geplant ab 2021 mit der Generierung der Umsätze wie in den Businesscases prognostiziert gerechnet werden kann.

Versorgungsaufwand

Die Höhe der Pensionsrückstellung und auch der tatsächliche Versorgungsaufwand stellen sich in den vergangenen Jahren regelmäßig als nicht zu kalkulierende Größe dar. Die Berechnung erfolgt durch die Rheinische Versorgungskasse durch ein sehr komplexes Verfahren und ist hier nicht kontrollierbar. Zukunftsprognosen (Lebenserwartung, vorzeitige Pensionierungen etc.) können weder von der Gemeinde noch von der Versorgungskasse beeinflusst werden und sind insofern spekulativ. Insofern kommt es regelmäßig im Jahresabschluss zu nicht unerheblichen Abweichungen gegenüber der Planung. Diese können finanziell gesehen sowohl positiv als auch negativ sein. Problematisch ist, dass gerade die negativen Abweichungen von einer kleinen Kommune wie Windeck so gut wie gar nicht aufgefangen werden können, zumal die Abrechnung auch zu einem Zeitpunkt erfolgt, wo eine Einflussnahme durch z. B. Einsparungen in anderen Bereichen gar nicht mehr möglich ist.

Ortsentwicklung

Die Ortsentwicklung in Windeck hat durch die Maßnahme „Regionale 2010“ in den letzten Jahren entscheidende Schritte nach vorne gemacht. Die ehemalige Versandhalle der Firma Kabelmetal wurde zu einem Bürger- und Kulturzentrum am Siegwasserfall umgebaut, der Vorplatz wurde umgestaltet und mit einem Infopavillon, in dem die Touristeninfo der Gemeinde untergebracht ist, ergänzt. Zwischen dem Bahnhof und dem Gelände wurde eine neue Verbindung geschaffen. Die touristische Attraktivität der Gemeinde wurde dadurch stark aufgewertet.

Nun wird dieser positive Weg durch das „Interkommunale, integrierte Handlungskonzept Windeck/Waldbröl (IKEHK) 2025“ weiter fortgeführt werden. Die Gemeinde Windeck und die Stadt Waldbröl haben im Dezember 2016 das IKEHK auf den Weg gebracht. Mit den Beschlüssen in den Räten der beiden Kommunen wurde die Grundlage für eine interkommunale Zusammenarbeit gelegt, die sich den gegenwärtigen Herausforderungen – demografische, wirtschaftliche, verkehrliche oder der Klimawandel und einer schwierige Haushaltslage beider Kommunen – stellt.

Das IKEHK umfasst eine Vielzahl von Einzelmaßnahmen. In der Gemeinde Windeck fokussieren sich die Maßnahmen in erster Linie auf den Ortsteil Dattenfeld, für den im Rahmen einer Arbeits- und Funktionsteilung mit Rosbach das Entwicklungsziel definiert wurde, den Ortsteil als Tourismuszentrum im Windecker Ländchen zu positionieren. Die folgenden Einzelmaßnahmen wurden im Entwicklungskonzept für Dattenfeld formuliert und sollen zu der angestrebten nachhaltigen Entwicklung beitragen:

- Dattenfeld – sein Bahnhof und der attraktive Weg zum Ortskern
- Umbau und Aufwertung der Hauptstraße als Rückgrat des Ortsteils Dattenfeld von der „Elisen-talstraße“ bis zur Einmündung in die Straße „An der Niedecke“
- Siegpromenade, die als innerörtlicher Trittstein zur Naherholung und für den Tourismus ausgebaut wird
- Qualifizierung des Parks zu einem Freizeitpark
- Errichtung einer Quartiersbegegnungsstätte und energetische Sanierung der Grundschule

Der Umbau der Hauptstraße in Dattenfeld wird im 1. Quartal 2022 weitgehend abgeschlossen sein. Damit erhält die Ortsdurchfahrt breitere, neu gepflasterte Gehwege mit Parkstreifen, Baumpflanzungen und einer neuen Beleuchtung von der Ortseinfahrt im Norden bis zur Einmündung in die Straße „Auf der Niedecke“ ergänzt um eine Erneuerung der Fahrbahn. Die Aufenthaltsqualität im Ortskern wird hierdurch deutlich aufgewertet.

Eine weitere Aufwertung des Ortsbildes soll mit dem vom Land NRW geförderten Fassadenprogramm erreicht werden. Privatpersonen erhalten Zuwendungen, wenn sie entsprechende Aufwertungs-, Verbesserungs- oder Rückbaumaßnahmen an den Fassaden ihrer Gebäude vornehmen. Zuwendungen aus dem Fassadenprogramm erhalten auch Anlieger bestimmter Straßenzüge in den Ortsteilen Altwindeck und Schladern.

Nachdem am 30.08.2019 der Förderantrag zur Errichtung einer Quartiersbegegnungsstätte und die energetische Sanierung der Grundschule Dattenfeld mit einer Zuwendung in Höhe von 3.108.700,00 € bewilligt wurde, ist mit der Baumaßnahme für die zweite große Maßnahme im Rahmen des IKEHK Ende 2020 begonnen worden. Nach jetzigem Zeitplan ist mit einer Fertigstellung im Jahr 2022 zu rechnen.

Um den Ortskern von Dattenfeld besser an die Sieg anzubinden und die Attraktivität des Siegfufers am Ortsrand für Besucher*innen und örtliche Bevölkerung zu verbessern, wurden die Planungen zur Umgestaltung der Siegpromenade aufgenommen. Sobald die notwendigen Genehmigungen vorliegen, soll ein Förderantrag im Rahmen des Städtebauinvestitionsprogrammes gestellt werden.

Neben der Umsetzung der Maßnahmen des IKEHK bemüht sich die Gemeinde darum, im Rahmen der Regionale 2025 „Bergisches Rheinland“ für die Gemeinde Windeck wichtige Projekte weiter zu qualifizieren. Zu nennen sind hier das Projekt „Wohnen und Arbeiten an der Sieg“ mit dem brachgefallene Industrie- und Gewerbeflächen mit Bahnhofsnähe in Rosbach und Schladern einer neuen Nutzung zugeführt werden sollen und das „Erlebnisareal Burg und Museumsdorf Windeck“ als wichtiger Attraktions- und Identifikationspunkt in Windeck zukunftsfähig entwickelt werden soll.


Windeck-Rosbach, den 31. März 2022

Aufgestellt:



Petra Sonntag
Gemeindekämmerin

Bestätigt:



Alexandra Gauß
Bürgermeisterin

Teilergebnisrechnung nach Produkten

Filter: Ergebnisgliederung 1.Gruppe: Datumfilter: 01.01.20..31.12.20, Budgetfilter: HHP_2014, Gemeindefilter: 01
 Optionen: Rechnungsjahr: 2020, Rundungsfaktor: Kein, Teil-/Gesamtrechnung: Teil, Gruppierungsebene: 3.Gruppierung, Seitenkopf: Standard,

Produktplan

11 Innere Verwaltung

Pos.	Bezeichnung	Ergebnis		Vergleich Ansatz/ Ergebnis	HH-Reste 2020
		2019	2020		
01	Steuern	0,00	0,00	0,00	0,00
02	+ Zuwendungen und allgemeine Umlagen	1.164.812,24	1.626.393,00	758.843,14	-867.549,86
03	+ Sonstige Transfererträge	221.218,55	760.000,00	555.166,87	-204.833,13
04	+ Öffentlich-rechtliche Leistungsentgelte	518,35	0,00	953,40	953,40
05	+ Privatrechtliche Leistungsentgelte	88.849,74	91.710,00	84.512,18	-7.197,82
06	+ Kostenerstattungen und Kostenumlagen	1.193.054,16	1.053.913,00	1.165.878,18	111.965,18
07	+ Sonstige ordentliche Erträge	1.279.269,36	724.791,00	1.218.167,37	493.376,37
08	+ Aktivierte Eigenleistung	13.687,70	50.000,00	50.854,19	854,19
09	+/- Bestandsveränderungen	0,00	0,00	0,00	0,00
10	= Ordentliche Erträge	3.961.410,10	4.306.807,00	3.834.375,33	-472.431,67
11	- Personalaufwendungen	-4.316.323,59	-4.190.827,00	-4.800.545,89	-609.718,89
12	- Versorgungsaufwendungen	-1.989.935,62	-1.334.760,00	-1.162.922,00	171.838,00
13	- Aufwendungen für Sach- und Dienstleistungen	-2.545.790,65	-3.888.960,00	-3.443.027,19	445.932,81
14	- Bilanzielle Abschreibung	-1.451.044,54	-1.028.773,00	-1.106.601,45	-77.828,45
15	- Transferaufwendungen	-6.800,00	0,00	-7.500,00	-7.500,00
16	- Sonstige ordentliche Aufwendungen	-853.896,81	-722.726,00	-855.786,77	-133.060,77
17	= Ordentliche Aufwendungen	-11.163.791,21	-11.166.046,00	-11.376.383,30	-210.337,30
18	= Ergebnis der laufenden Verwaltungstätigkeit	-7.202.381,11	-6.859.239,00	-7.542.007,97	-682.768,97
19	+ Finanzerträge	59,45	0,00	0,00	0,00
20	- Zinsen und sonstige Finanzaufwendungen	-8.301,38	-3.000,00	-8.440,85	-5.440,85
21	= Finanzergebnis (=Zeilen 19 + 20)	-8.241,93	-3.000,00	-8.440,85	-5.440,85
22	= Ordentliches Jahresergebnis (=Zeilen 18+ 21)	-7.210.623,04	-6.862.239,00	-7.550.448,82	-688.209,82
23	+ außerordentliche Erträge	0,00	0,00	0,00	0,00
24	- außerordentliche Aufwendungen	0,00	0,00	0,00	0,00
25	= Außerordentliches Ergebnis (=Zeilen 23 + 24)	0,00	0,00	0,00	0,00
26	= Jahresergebnis vor interner Leistungsverrechn.	-7.210.623,04	-6.862.239,00	-7.550.448,82	-688.209,82
27	+ Erträge aus internen Leistungsbeziehungen	1.768.931,71	1.909.301,00	1.820.909,77	-88.391,23
28	- Aufwendungen aus internen Leistungsbeziehungen	-430.633,34	-445.207,00	-441.465,53	3.741,47
29	= Jahresergebnis (=Zeilen 26 + 27 + 28)	-5.872.324,67	-5.398.145,00	-6.171.004,58	-772.859,58

Teilergebnisrechnung nach Produkten

Filter: Ergebnisgliederung 1.Gruppe: Datumfilter: 01.01.20..31.12.20, Budgetfilter: HHP_2014, Gemeindefilter: 01

Optionen: Rechnungsjahr: 2020, Rundungsfaktor: Kein, Teil-/Gesamtrechnung: Teil, Gruppierungsebene: 3.Gruppierung, Seitenkopf: Standard, ungerade: Rechts,

Produktplan

11 Innere Verwaltung		111	Politik und Verwaltungsführung				
			Ergebnis	Ansatz 2020	Ergebnis 2020	Vergleich Ansatz/ Ergebnis	HH-Reste 2020
			2019				
Pos.	Bezeichnung						
01	Steuern	0,00	0,00	0,00	0,00	0,00	0,00
02	+ Zuwendungen und allgemeine Umlagen	6.800,00	0,00	9.898,74	9.898,74	0,00	0,00
03	+ Sonstige Transfererträge	0,00	0,00	0,00	0,00	0,00	0,00
04	+ Öffentlich-rechtliche Leistungsentgelte	0,00	0,00	0,00	0,00	0,00	0,00
05	+ Privatrechtliche Leistungsentgelte	0,00	0,00	0,00	0,00	0,00	0,00
06	+ Kostenerstattungen und Kostenumlagen	3.000,26	0,00	20,00	20,00	0,00	0,00
07	+ Sonstige ordentliche Erträge	0,00	0,00	0,00	0,00	0,00	0,00
08	+ Aktivierte Eigenleistung	0,00	0,00	0,00	0,00	0,00	0,00
09	+/- Bestandsveränderungen	0,00	0,00	0,00	0,00	0,00	0,00
10	= Ordentliche Erträge	9.800,26	0,00	9.918,74	9.918,74	0,00	0,00
11	- Personalaufwendungen	-381.343,47	-467.482,00	-487.848,25	-20.366,25	0,00	0,00
12	- Versorgungsaufwendungen	0,00	0,00	0,00	0,00	0,00	0,00
13	- Aufwendungen für Sach- und Dienstleistungen	0,00	-3.000,00	-408,67	2.591,33	0,00	0,00
14	- Bilanzielle Abschreibung	0,00	0,00	0,00	0,00	0,00	0,00
15	- Transferaufwendungen	-6.800,00	0,00	-7.500,00	-7.500,00	0,00	0,00
16	- Sonstige ordentliche Aufwendungen	-156.348,65	-149.815,00	-149.210,98	604,02	0,00	0,00
17	= Ordentliche Aufwendungen	-544.492,12	-620.297,00	-644.967,90	-24.670,90	0,00	0,00
18	= Ergebnis der laufenden Verwaltungstätigkeit	-534.691,86	-620.297,00	-635.049,16	-14.752,16	0,00	0,00
19	+ Finanzerträge	0,00	0,00	0,00	0,00	0,00	0,00
20	- Zinsen und sonstige Finanzaufwendungen	0,00	0,00	0,00	0,00	0,00	0,00
21	= Finanzergebnis (=Zeilen 19 + 20)	0,00	0,00	0,00	0,00	0,00	0,00
22	= Ordentliches Jahresergebnis (=Zeilen 18+ 21)	-534.691,86	-620.297,00	-635.049,16	-14.752,16	0,00	0,00
23	+ außerordentliche Erträge	0,00	0,00	0,00	0,00	0,00	0,00
24	- außerordentliche Aufwendungen	0,00	0,00	0,00	0,00	0,00	0,00
25	= Außerordentliches Ergebnis (=Zeilen 23 +24)	0,00	0,00	0,00	0,00	0,00	0,00
26	= Jahresergebnis vor interner Leistungsverrechn.	-534.691,86	-620.297,00	-635.049,16	-14.752,16	0,00	0,00
27	+ Erträge aus internen Leistungsbeziehungen	0,00	0,00	0,00	0,00	0,00	0,00
28	- Aufwendungen aus internen Leistungsbeziehungen	-810,88	-462,00	-668,47	-206,47	0,00	0,00
29	= Jahresergebnis (=Zeilen 26 + 27 + 28)	-535.502,74	-620.759,00	-635.717,63	-14.958,63	0,00	0,00

Teilergebnisrechnung nach Produkten

Filter: Ergebnisgliederung 1.Gruppe: Datumsfilter: 01.01.20..31.12.20, Budgetfilter: HHP_2014, Gemeindefilter: 01

Optionen: Rechnungsjahr: 2020, Rundungsfaktor: Kein, Teil-/Gesamtrechnung: Teil, Gruppierungsebene: 3.Gruppierung, Seitenkopf: Standard,

Produktplan

11 Innere Verwaltung		111 Politik und Verwaltungsführung		1111 Politische Gremien			
		Ergebnis		Ansatz	Ergebnis	Vergleich	HH-Reste
				2020	2020	Ansatz/ Ergebnis	2020
				2019			
Pos.	Bezeichnung						
01	Steuern	0,00	0,00	0,00	0,00	0,00	0,00
02	+ Zuwendungen und allgemeine Umlagen	0,00	0,00	0,00	0,00	0,00	0,00
03	+ Sonstige Transfererträge	0,00	0,00	0,00	0,00	0,00	0,00
04	+ Öffentlich-rechtliche Leistungsentgelte	0,00	0,00	0,00	0,00	0,00	0,00
05	+ Privatrechtliche Leistungsentgelte	0,00	0,00	0,00	0,00	0,00	0,00
06	+ Kostenerstattungen und Kostenumlagen	0,00	0,00	0,00	0,00	0,00	0,00
07	+ Sonstige ordentliche Erträge	0,00	0,00	0,00	0,00	0,00	0,00
08	+ Aktivierte Eigenleistung	0,00	0,00	0,00	0,00	0,00	0,00
09	+/- Bestandsveränderungen	0,00	0,00	0,00	0,00	0,00	0,00
10	= Ordentliche Erträge	0,00	0,00	0,00	0,00	0,00	0,00
11	- Personalaufwendungen	-19.379,84	-59.827,00	-46.105,77	13.721,23		0,00
12	- Versorgungsaufwendungen	0,00	0,00	0,00	0,00		0,00
13	- Aufwendungen für Sach- und Dienstleistungen	0,00	0,00	0,00	0,00		0,00
14	- Bilanzielle Abschreibung	0,00	0,00	0,00	0,00		0,00
15	- Transferaufwendungen	0,00	0,00	0,00	0,00		0,00
16	- Sonstige ordentliche Aufwendungen	-133.755,63	-135.255,00	-134.663,47	591,53		0,00
17	= Ordentliche Aufwendungen	-153.135,47	-195.082,00	-180.769,24	14.312,76		0,00
18	= Ergebnis der laufenden Verwaltungstätigkeit	-153.135,47	-195.082,00	-180.769,24	14.312,76		0,00
19	+ Finanzerträge	0,00	0,00	0,00	0,00		0,00
20	- Zinsen und sonstige Finanzaufwendungen	0,00	0,00	0,00	0,00		0,00
21	= Finanzergebnis (=Zeilen 19 + 20)	0,00	0,00	0,00	0,00		0,00
22	= Ordentliches Jahresergebnis (=Zeilen 18+ 21)	-153.135,47	-195.082,00	-180.769,24	14.312,76		0,00
23	+ außerordentliche Erträge	0,00	0,00	0,00	0,00		0,00
24	- außerordentliche Aufwendungen	0,00	0,00	0,00	0,00		0,00
25	= Außerordentliches Ergebnis (=Zeilen 23 +24)	0,00	0,00	0,00	0,00		0,00
26	= Jahresergebnis vor interner Leistungsverrechn.	-153.135,47	-195.082,00	-180.769,24	14.312,76		0,00
27	+ Erträge aus internen Leistungsbeziehungen	0,00	0,00	0,00	0,00		0,00
28	- Aufwendungen aus internen Leistungsbeziehungen	0,00	0,00	0,00	0,00		0,00
29	= Jahresergebnis (=Zeilen 26 + 27 + 28)	-153.135,47	-195.082,00	-180.769,24	14.312,76		0,00

Teilergebnisrechnung nach Produkten

Filter: Ergebnisgliederung 1.Gruppe: Datumsfilter: 01.01.20..31.12.20, Budgetfilter: HHP_2014, Gemeindefilter: 01

Optionen: Rechnungsjahr: 2020, Rundungsfaktor: Kein, Teil-/Gesamtrechnung: Teil, Gruppierungsebene: 3.Gruppierung, Seitenkopf: Standard,

Produktplan

11 Innere Verwaltung		111 Politik und Verwaltungsführung		1112 Verwaltungsführung			
		Ergebnis		Ansatz	Ergebnis	Vergleich	HH-Reste
				2020	2020	Ansatz/ Ergebnis	2020
		2019					
Pos.	Bezeichnung						
01	Steuern	0,00	0,00	0,00	0,00	0,00	0,00
02	+ Zuwendungen und allgemeine Umlagen	0,00	0,00	0,00	0,00	0,00	0,00
03	+ Sonstige Transfererträge	0,00	0,00	0,00	0,00	0,00	0,00
04	+ Öffentlich-rechtliche Leistungsentgelte	0,00	0,00	0,00	0,00	0,00	0,00
05	+ Privatrechtliche Leistungsentgelte	0,00	0,00	0,00	0,00	0,00	0,00
06	+ Kostenerstattungen und Kostenumlagen	0,00	0,00	0,00	0,00	0,00	0,00
07	+ Sonstige ordentliche Erträge	0,00	0,00	0,00	0,00	0,00	0,00
08	+ Aktivierte Eigenleistung	0,00	0,00	0,00	0,00	0,00	0,00
09	+/- Bestandsveränderungen	0,00	0,00	0,00	0,00	0,00	0,00
10	= Ordentliche Erträge	0,00	0,00	0,00	0,00	0,00	0,00
11	- Personalaufwendungen	-182.912,36	-223.496,00	-281.648,15	-58.152,15		0,00
12	- Versorgungsaufwendungen	0,00	0,00	0,00	0,00		0,00
13	- Aufwendungen für Sach- und Dienstleistungen	0,00	0,00	0,00	0,00		0,00
14	- Bilanzielle Abschreibung	0,00	0,00	0,00	0,00		0,00
15	- Transferaufwendungen	0,00	0,00	0,00	0,00		0,00
16	- Sonstige ordentliche Aufwendungen	0,00	0,00	0,00	0,00		0,00
17	= Ordentliche Aufwendungen	-182.912,36	-223.496,00	-281.648,15	-58.152,15		0,00
18	= Ergebnis der laufenden Verwaltungstätigkeit	-182.912,36	-223.496,00	-281.648,15	-58.152,15		0,00
19	+ Finanzerträge	0,00	0,00	0,00	0,00		0,00
20	- Zinsen und sonstige Finanzaufwendungen	0,00	0,00	0,00	0,00		0,00
21	= Finanzergebnis (=Zeilen 19 + 20)	0,00	0,00	0,00	0,00		0,00
22	= Ordentliches Jahresergebnis (=Zeilen 18+ 21)	-182.912,36	-223.496,00	-281.648,15	-58.152,15		0,00
23	+ außerordentliche Erträge	0,00	0,00	0,00	0,00		0,00
24	- außerordentliche Aufwendungen	0,00	0,00	0,00	0,00		0,00
25	= Außerordentliches Ergebnis (=Zeilen 23 +24)	0,00	0,00	0,00	0,00		0,00
26	= Jahresergebnis vor interner Leistungsverrechn.	-182.912,36	-223.496,00	-281.648,15	-58.152,15		0,00
27	+ Erträge aus internen Leistungsbeziehungen	0,00	0,00	0,00	0,00		0,00
28	- Aufwendungen aus internen Leistungsbeziehungen	0,00	0,00	0,00	0,00		0,00
29	= Jahresergebnis (=Zeilen 26 + 27 + 28)	-182.912,36	-223.496,00	-281.648,15	-58.152,15		0,00

Teilergebnisrechnung nach Produkten

Filter: Ergebnisgliederung 1.Gruppe: Datumsfilter: 01.01.20..31.12.20, Budgetfilter: HHP_2014, Gemeindefilter: 01

Optionen: Rechnungsjahr: 2020, Rundungsfaktor: Kein, Teil-/Gesamtrechnung: Teil, Gruppierungsebene: 3.Gruppierung, Seitenkopf: Standard,

Produktplan

11 Innere Verwaltung		111 Politik und Verwaltungsführung		1113 Gleichstellung und Beschäftigtenvertretung					
		Ergebnis		Ansatz	Ergebnis	Vergleich	HH-Reste		
				2020	2020	Ansatz/ Ergebnis	2020		
		2019							
Pos.	Bezeichnung								
01	Steuern	0,00	0,00	0,00	0,00	0,00	0,00	0,00	0,00
02	+ Zuwendungen und allgemeine Umlagen	0,00	0,00	0,00	0,00	0,00	0,00	0,00	0,00
03	+ Sonstige Transfererträge	0,00	0,00	0,00	0,00	0,00	0,00	0,00	0,00
04	+ Öffentlich-rechtliche Leistungsentgelte	0,00	0,00	0,00	0,00	0,00	0,00	0,00	0,00
05	+ Privatrechtliche Leistungsentgelte	0,00	0,00	0,00	0,00	0,00	0,00	0,00	0,00
06	+ Kostenerstattungen und Kostenumlagen	0,00	0,00	0,00	0,00	0,00	0,00	0,00	0,00
07	+ Sonstige ordentliche Erträge	0,00	0,00	0,00	0,00	0,00	0,00	0,00	0,00
08	+ Aktivierte Eigenleistung	0,00	0,00	0,00	0,00	0,00	0,00	0,00	0,00
09	+/- Bestandsveränderungen	0,00	0,00	0,00	0,00	0,00	0,00	0,00	0,00
10	= Ordentliche Erträge	0,00	0,00	0,00	0,00	0,00	0,00	0,00	0,00
11	- Personalaufwendungen	-179.051,27	-184.159,00	-150.013,28	34.145,72				0,00
12	- Versorgungsaufwendungen	0,00	0,00	0,00	0,00				0,00
13	- Aufwendungen für Sach- und Dienstleistungen	0,00	-3.000,00	0,00	3.000,00				0,00
14	- Bilanzielle Abschreibung	0,00	0,00	0,00	0,00				0,00
15	- Transferaufwendungen	0,00	0,00	0,00	0,00				0,00
16	- Sonstige ordentliche Aufwendungen	-748,18	0,00	-304,36	-304,36				0,00
17	= Ordentliche Aufwendungen	-179.799,45	-187.159,00	-150.317,64	36.841,36				0,00
18	= Ergebnis der laufenden Verwaltungstätigkeit	-179.799,45	-187.159,00	-150.317,64	36.841,36				0,00
19	+ Finanzerträge	0,00	0,00	0,00	0,00				0,00
20	- Zinsen und sonstige Finanzaufwendungen	0,00	0,00	0,00	0,00				0,00
21	= Finanzergebnis (=Zeilen 19 + 20)	0,00	0,00	0,00	0,00				0,00
22	= Ordentliches Jahresergebnis (=Zeilen 18+ 21)	-179.799,45	-187.159,00	-150.317,64	36.841,36				0,00
23	+ außerordentliche Erträge	0,00	0,00	0,00	0,00				0,00
24	- außerordentliche Aufwendungen	0,00	0,00	0,00	0,00				0,00
25	= Außerordentliches Ergebnis (=Zeilen 23 +24)	0,00	0,00	0,00	0,00				0,00
26	= Jahresergebnis vor interner Leistungsverrechn.	-179.799,45	-187.159,00	-150.317,64	36.841,36				0,00
27	+ Erträge aus internen Leistungsbeziehungen	0,00	0,00	0,00	0,00				0,00
28	- Aufwendungen aus internen Leistungsbeziehungen	-810,88	-462,00	-668,47	-206,47				0,00
29	= Jahresergebnis (=Zeilen 26 + 27 + 28)	-180.610,33	-187.621,00	-150.986,11	36.634,89				0,00

Teilergebnisrechnung nach Produkten

Filter: Ergebnisgliederung 1.Gruppe: Datumsfilter: 01.01.20..31.12.20, Budgetfilter: HHP_2014, Gemeindefilter: 01

Optionen: Rechnungsjahr: 2020, Rundungsfaktor: Kein, Teil-/Gesamtrechnung: Teil, Gruppierungsebene: 3.Gruppierung, Seitenkopf: Standard,

Produktplan

11 Innere Verwaltung		111 Politik und Verwaltungsführung		1114 Öffentlichkeitsarbeit		
Pos.	Bezeichnung	Ergebnis	Ansatz 2020	Ergebnis 2020	Vergleich Ansatz/ Ergebnis	HH-Reste 2020
2019						
01	Steuern	0,00	0,00	0,00	0,00	0,00
02	+ Zuwendungen und allgemeine Umlagen	6.800,00	0,00	9.898,74	9.898,74	0,00
03	+ Sonstige Transfererträge	0,00	0,00	0,00	0,00	0,00
04	+ Öffentlich-rechtliche Leistungsentgelte	0,00	0,00	0,00	0,00	0,00
05	+ Privatrechtliche Leistungsentgelte	0,00	0,00	0,00	0,00	0,00
06	+ Kostenerstattungen und Kostenumlagen	3.000,26	0,00	20,00	20,00	0,00
07	+ Sonstige ordentliche Erträge	0,00	0,00	0,00	0,00	0,00
08	+ Aktivierte Eigenleistung	0,00	0,00	0,00	0,00	0,00
09	+/- Bestandsveränderungen	0,00	0,00	0,00	0,00	0,00
10	= Ordentliche Erträge	9.800,26	0,00	9.918,74	9.918,74	0,00
11	- Personalaufwendungen	0,00	0,00	-10.081,05	-10.081,05	0,00
12	- Versorgungsaufwendungen	0,00	0,00	0,00	0,00	0,00
13	- Aufwendungen für Sach- und Dienstleistungen	0,00	0,00	-408,67	-408,67	0,00
14	- Bilanzielle Abschreibung	0,00	0,00	0,00	0,00	0,00
15	- Transferaufwendungen	-6.800,00	0,00	-7.500,00	-7.500,00	0,00
16	- Sonstige ordentliche Aufwendungen	-21.844,84	-14.560,00	-14.243,15	316,85	0,00
17	= Ordentliche Aufwendungen	-28.644,84	-14.560,00	-32.232,87	-17.672,87	0,00
18	= Ergebnis der laufenden Verwaltungstätigkeit	-18.844,58	-14.560,00	-22.314,13	-7.754,13	0,00
19	+ Finanzerträge	0,00	0,00	0,00	0,00	0,00
20	- Zinsen und sonstige Finanzaufwendungen	0,00	0,00	0,00	0,00	0,00
21	= Finanzergebnis (=Zeilen 19 + 20)	0,00	0,00	0,00	0,00	0,00
22	= Ordentliches Jahresergebnis (=Zeilen 18+ 21)	-18.844,58	-14.560,00	-22.314,13	-7.754,13	0,00
23	+ außerordentliche Erträge	0,00	0,00	0,00	0,00	0,00
24	- außerordentliche Aufwendungen	0,00	0,00	0,00	0,00	0,00
25	= Außerordentliches Ergebnis (=Zeilen 23 +24)	0,00	0,00	0,00	0,00	0,00
26	= Jahresergebnis vor interner Leistungsverrechn.	-18.844,58	-14.560,00	-22.314,13	-7.754,13	0,00
27	+ Erträge aus internen Leistungsbeziehungen	0,00	0,00	0,00	0,00	0,00
28	- Aufwendungen aus internen Leistungsbeziehungen	0,00	0,00	0,00	0,00	0,00
29	= Jahresergebnis (=Zeilen 26 + 27 + 28)	-18.844,58	-14.560,00	-22.314,13	-7.754,13	0,00

Teilergebnisrechnung nach Produkten

Filter: Ergebnisgliederung 1.Gruppe: Datumfilter: 01.01.20..31.12.20, Budgetfilter: HHP_2014, Gemeindefilter: 01

Optionen: Rechnungsjahr: 2020, Rundungsfaktor: Kein, Teil-/Gesamtrechnung: Teil, Gruppierungsebene: 3.Gruppierung, Seitenkopf: Standard, ungerade: Rechts,

Produktplan

11 Innere Verwaltung		112 Zentrale Verwaltungsdienste		Ansatz	Ergebnis	Vergleich	HH-Reste
		Ergebnis		2020	2020	Ansatz/ Ergebnis	2020
		2019					
Pos.	Bezeichnung						
01	Steuern	0,00		0,00	0,00	0,00	0,00
02	+ Zuwendungen und allgemeine Umlagen	46.298,71		98.191,00	121.385,32	23.194,32	0,00
03	+ Sonstige Transfererträge	0,00		0,00	0,00	0,00	0,00
04	+ Öffentlich-rechtliche Leistungsentgelte	143,30		0,00	389,40	389,40	0,00
05	+ Privatrechtliche Leistungsentgelte	0,00		0,00	0,00	0,00	0,00
06	+ Kostenerstattungen und Kostenumlagen	1.179.866,72		1.041.500,00	1.160.077,50	118.577,50	0,00
07	+ Sonstige ordentliche Erträge	365.207,90		0,00	472.667,39	472.667,39	0,00
08	+ Aktivierte Eigenleistung	0,00		0,00	0,00	0,00	0,00
09	+/- Bestandsveränderungen	0,00		0,00	0,00	0,00	0,00
10	= Ordentliche Erträge	1.591.516,63		1.139.691,00	1.754.519,61	614.828,61	0,00
11	- Personalaufwendungen	-1.488.431,22		-1.189.916,00	-1.803.008,20	-613.092,20	0,00
12	- Versorgungsaufwendungen	-1.989.935,62		-1.334.760,00	-1.162.922,00	171.838,00	0,00
13	- Aufwendungen für Sach- und Dienstleistungen	-443.859,61		-404.400,00	-554.684,05	-150.284,05	0,00
14	- Bilanzielle Abschreibung	-7.666,25		-6.624,00	-39.949,29	-33.325,29	0,00
15	- Transferaufwendungen	0,00		0,00	0,00	0,00	0,00
16	- Sonstige ordentliche Aufwendungen	-352.084,73		-351.038,00	-364.749,03	-13.711,03	0,00
17	= Ordentliche Aufwendungen	-4.281.977,43		-3.286.738,00	-3.925.312,57	-638.574,57	0,00
18	= Ergebnis der laufenden Verwaltungstätigkeit	-2.690.460,80		-2.147.047,00	-2.170.792,96	-23.745,96	0,00
19	+ Finanzerträge	0,00		0,00	0,00	0,00	0,00
20	- Zinsen und sonstige Finanzaufwendungen	0,00		0,00	0,00	0,00	0,00
21	= Finanzergebnis (=Zeilen 19 + 20)	0,00		0,00	0,00	0,00	0,00
22	= Ordentliches Jahresergebnis (=Zeilen 18+ 21)	-2.690.460,80		-2.147.047,00	-2.170.792,96	-23.745,96	0,00
23	+ außerordentliche Erträge	0,00		0,00	0,00	0,00	0,00
24	- außerordentliche Aufwendungen	0,00		0,00	0,00	0,00	0,00
25	= Außerordentliches Ergebnis (=Zeilen 23 +24)	0,00		0,00	0,00	0,00	0,00
26	= Jahresergebnis vor interner Leistungsverrechn.	-2.690.460,80		-2.147.047,00	-2.170.792,96	-23.745,96	0,00
27	+ Erträge aus internen Leistungsbeziehungen	0,00		0,00	0,00	0,00	0,00
28	- Aufwendungen aus internen Leistungsbeziehungen	-2.870,37		-3.232,00	-629,90	2.602,10	0,00
29	= Jahresergebnis (=Zeilen 26 + 27 + 28)	-2.693.331,17		-2.150.279,00	-2.171.422,86	-21.143,86	0,00

Teilergebnisrechnung nach Produkten

Filter: Ergebnisgliederung 1.Gruppe: Datumsfilter: 01.01.20..31.12.20, Budgetfilter: HHP_2014, Gemeindefilter: 01

Optionen: Rechnungsjahr: 2020, Rundungsfaktor: Kein, Teil-/Gesamtrechnung: Teil, Gruppierungsebene: 3.Gruppierung, Seitenkopf: Standard,

Produktplan

11 Innere Verwaltung		112 Zentrale Verwaltungsdienste		1121 Zentraler Service/ Rechnungsprüfung			
Pos.	Bezeichnung	Ergebnis	Ansatz 2020	Ergebnis 2020	Vergleich Ansatz/ Ergebnis	HH-Reste 2020	
		2019					
01	Steuern	0,00	0,00	0,00	0,00	0,00	0,00
02	+ Zuwendungen und allgemeine Umlagen	16.277,63	31.888,00	32.088,47	200,47	0,00	0,00
03	+ Sonstige Transfererträge	0,00	0,00	0,00	0,00	0,00	0,00
04	+ Öffentlich-rechtliche Leistungsentgelte	143,30	0,00	389,40	389,40	0,00	0,00
05	+ Privatrechtliche Leistungsentgelte	0,00	0,00	0,00	0,00	0,00	0,00
06	+ Kostenerstattungen und Kostenumlagen	923.793,10	820.000,00	969.050,75	149.050,75	0,00	0,00
07	+ Sonstige ordentliche Erträge	1.012,34	0,00	0,00	0,00	0,00	0,00
08	+ Aktivierte Eigenleistung	0,00	0,00	0,00	0,00	0,00	0,00
09	+/- Bestandsveränderungen	0,00	0,00	0,00	0,00	0,00	0,00
10	= Ordentliche Erträge	941.226,37	851.888,00	1.001.528,62	149.640,62	0,00	0,00
11	- Personalaufwendungen	-170.194,11	-231.802,00	-228.749,08	3.052,92	0,00	0,00
12	- Versorgungsaufwendungen	0,00	0,00	0,00	0,00	0,00	0,00
13	- Aufwendungen für Sach- und Dienstleistungen	-21.659,76	-33.000,00	-57.099,87	-24.099,87	0,00	0,00
14	- Bilanzielle Abschreibung	-1.737,00	-1.088,00	-1.717,00	-629,00	0,00	0,00
15	- Transferaufwendungen	0,00	0,00	0,00	0,00	0,00	0,00
16	- Sonstige ordentliche Aufwendungen	-278.937,00	-265.038,00	-285.868,17	-20.830,17	0,00	0,00
17	= Ordentliche Aufwendungen	-472.527,87	-530.928,00	-573.434,12	-42.506,12	0,00	0,00
18	= Ergebnis der laufenden Verwaltungstätigkeit	468.698,50	320.960,00	428.094,50	107.134,50	0,00	0,00
19	+ Finanzerträge	0,00	0,00	0,00	0,00	0,00	0,00
20	- Zinsen und sonstige Finanzaufwendungen	0,00	0,00	0,00	0,00	0,00	0,00
21	= Finanzergebnis (=Zeilen 19 + 20)	0,00	0,00	0,00	0,00	0,00	0,00
22	= Ordentliches Jahresergebnis (=Zeilen 18+ 21)	468.698,50	320.960,00	428.094,50	107.134,50	0,00	0,00
23	+ außerordentliche Erträge	0,00	0,00	0,00	0,00	0,00	0,00
24	- außerordentliche Aufwendungen	0,00	0,00	0,00	0,00	0,00	0,00
25	= Außerordentliches Ergebnis (=Zeilen 23 +24)	0,00	0,00	0,00	0,00	0,00	0,00
26	= Jahresergebnis vor interner Leistungsverrechn.	468.698,50	320.960,00	428.094,50	107.134,50	0,00	0,00
27	+ Erträge aus internen Leistungsbeziehungen	0,00	0,00	0,00	0,00	0,00	0,00
28	- Aufwendungen aus internen Leistungsbeziehungen	-2.870,37	-3.232,00	-629,90	2.602,10	0,00	0,00
29	= Jahresergebnis (=Zeilen 26 + 27 + 28)	465.828,13	317.728,00	427.464,60	109.736,60	0,00	0,00

Teilergebnisrechnung nach Produkten

Filter: Ergebnisgliederung 1.Gruppe: Datumsfilter: 01.01.20..31.12.20, Budgetfilter: HHP_2014, Gemeindefilter: 01

Optionen: Rechnungsjahr: 2020, Rundungsfaktor: Kein, Teil-/Gesamtrechnung: Teil, Gruppierungsebene: 3.Gruppierung, Seitenkopf: Standard,

Produktplan

11 Innere Verwaltung		112 Zentrale Verwaltungsdienste		1122 Personalmanagement			
		Ergebnis		Ansatz	Ergebnis	Vergleich	HH-Reste
				2020	2020	Ansatz/ Ergebnis	2020
		2019					
Pos.	Bezeichnung						
01	Steuern	0,00		0,00	0,00	0,00	0,00
02	+ Zuwendungen und allgemeine Umlagen	0,00		0,00	0,00	0,00	0,00
03	+ Sonstige Transfererträge	0,00		0,00	0,00	0,00	0,00
04	+ Öffentlich-rechtliche Leistungsentgelte	0,00		0,00	0,00	0,00	0,00
05	+ Privatrechtliche Leistungsentgelte	0,00		0,00	0,00	0,00	0,00
06	+ Kostenerstattungen und Kostenumlagen	256.073,62		221.500,00	191.026,75	-30.473,25	0,00
07	+ Sonstige ordentliche Erträge	364.195,56		0,00	472.667,39	472.667,39	0,00
08	+ Aktivierte Eigenleistung	0,00		0,00	0,00	0,00	0,00
09	+/- Bestandsveränderungen	0,00		0,00	0,00	0,00	0,00
10	= Ordentliche Erträge	620.269,18		221.500,00	663.694,14	442.194,14	0,00
11	- Personalaufwendungen	-1.170.858,83		-795.780,00	-1.427.198,96	-631.418,96	0,00
12	- Versorgungsaufwendungen	-1.989.935,62		-1.334.760,00	-1.162.922,00	171.838,00	0,00
13	- Aufwendungen für Sach- und Dienstleistungen	-81.735,57		0,00	-96.605,43	-96.605,43	0,00
14	- Bilanzielle Abschreibung	0,00		0,00	0,00	0,00	0,00
15	- Transferaufwendungen	0,00		0,00	0,00	0,00	0,00
16	- Sonstige ordentliche Aufwendungen	-52.316,87		-62.700,00	-58.523,57	4.176,43	0,00
17	= Ordentliche Aufwendungen	-3.294.846,89		-2.193.240,00	-2.745.249,96	-552.009,96	0,00
18	= Ergebnis der laufenden Verwaltungstätigkeit	-2.674.577,71		-1.971.740,00	-2.081.555,82	-109.815,82	0,00
19	+ Finanzerträge	0,00		0,00	0,00	0,00	0,00
20	- Zinsen und sonstige Finanzaufwendungen	0,00		0,00	0,00	0,00	0,00
21	= Finanzergebnis (=Zeilen 19 + 20)	0,00		0,00	0,00	0,00	0,00
22	= Ordentliches Jahresergebnis (=Zeilen 18+ 21)	-2.674.577,71		-1.971.740,00	-2.081.555,82	-109.815,82	0,00
23	+ außerordentliche Erträge	0,00		0,00	0,00	0,00	0,00
24	- außerordentliche Aufwendungen	0,00		0,00	0,00	0,00	0,00
25	= Außerordentliches Ergebnis (=Zeilen 23 +24)	0,00		0,00	0,00	0,00	0,00
26	= Jahresergebnis vor interner Leistungsverrechn.	-2.674.577,71		-1.971.740,00	-2.081.555,82	-109.815,82	0,00
27	+ Erträge aus internen Leistungsbeziehungen	0,00		0,00	0,00	0,00	0,00
28	- Aufwendungen aus internen Leistungsbeziehungen	0,00		0,00	0,00	0,00	0,00
29	= Jahresergebnis (=Zeilen 26 + 27 + 28)	-2.674.577,71		-1.971.740,00	-2.081.555,82	-109.815,82	0,00

Teilergebnisrechnung nach Produkten

Filter: Ergebnisgliederung 1.Gruppe: Datumsfilter: 01.01.20..31.12.20, Budgetfilter: HHP_2014, Gemeindefilter: 01

Optionen: Rechnungsjahr: 2020, Rundungsfaktor: Kein, Teil-/Gesamtrechnung: Teil, Gruppierungsebene: 3.Gruppierung, Seitenkopf: Standard,

Produktplan

11 Innere Verwaltung		112 Zentrale Verwaltungsdienste		1123 IT-Management			
		Ergebnis		Ansatz	Ergebnis	Vergleich	HH-Reste
				2020	2020	Ansatz/ Ergebnis	2020
		2019					
Pos.	Bezeichnung						
01	Steuern	0,00	0,00	0,00	0,00	0,00	0,00
02	+ Zuwendungen und allgemeine Umlagen	30.021,08	66.303,00	89.296,85	22.993,85	0,00	0,00
03	+ Sonstige Transfererträge	0,00	0,00	0,00	0,00	0,00	0,00
04	+ Öffentlich-rechtliche Leistungsentgelte	0,00	0,00	0,00	0,00	0,00	0,00
05	+ Privatrechtliche Leistungsentgelte	0,00	0,00	0,00	0,00	0,00	0,00
06	+ Kostenerstattungen und Kostenumlagen	0,00	0,00	0,00	0,00	0,00	0,00
07	+ Sonstige ordentliche Erträge	0,00	0,00	0,00	0,00	0,00	0,00
08	+ Aktivierte Eigenleistung	0,00	0,00	0,00	0,00	0,00	0,00
09	+/- Bestandsveränderungen	0,00	0,00	0,00	0,00	0,00	0,00
10	= Ordentliche Erträge	30.021,08	66.303,00	89.296,85	22.993,85	0,00	0,00
11	- Personalaufwendungen	-147.378,28	-162.334,00	-147.060,16	15.273,84	0,00	0,00
12	- Versorgungsaufwendungen	0,00	0,00	0,00	0,00	0,00	0,00
13	- Aufwendungen für Sach- und Dienstleistungen	-340.464,28	-371.400,00	-400.978,75	-29.578,75	0,00	0,00
14	- Bilanzielle Abschreibung	-5.929,25	-5.536,00	-38.232,29	-32.696,29	0,00	0,00
15	- Transferaufwendungen	0,00	0,00	0,00	0,00	0,00	0,00
16	- Sonstige ordentliche Aufwendungen	-20.830,86	-23.300,00	-20.357,29	2.942,71	0,00	0,00
17	= Ordentliche Aufwendungen	-514.602,67	-562.570,00	-606.628,49	-44.058,49	0,00	0,00
18	= Ergebnis der laufenden Verwaltungstätigkeit	-484.581,59	-496.267,00	-517.331,64	-21.064,64	0,00	0,00
19	+ Finanzerträge	0,00	0,00	0,00	0,00	0,00	0,00
20	- Zinsen und sonstige Finanzaufwendungen	0,00	0,00	0,00	0,00	0,00	0,00
21	= Finanzergebnis (=Zeilen 19 + 20)	0,00	0,00	0,00	0,00	0,00	0,00
22	= Ordentliches Jahresergebnis (=Zeilen 18+ 21)	-484.581,59	-496.267,00	-517.331,64	-21.064,64	0,00	0,00
23	+ außerordentliche Erträge	0,00	0,00	0,00	0,00	0,00	0,00
24	- außerordentliche Aufwendungen	0,00	0,00	0,00	0,00	0,00	0,00
25	= Außerordentliches Ergebnis (=Zeilen 23 +24)	0,00	0,00	0,00	0,00	0,00	0,00
26	= Jahresergebnis vor interner Leistungsverrechn.	-484.581,59	-496.267,00	-517.331,64	-21.064,64	0,00	0,00
27	+ Erträge aus internen Leistungsbeziehungen	0,00	0,00	0,00	0,00	0,00	0,00
28	- Aufwendungen aus internen	0,00	0,00	0,00	0,00	0,00	0,00
29	= Jahresergebnis (=Zeilen 26 + 27 + 28)	-484.581,59	-496.267,00	-517.331,64	-21.064,64	0,00	0,00

Teilergebnisrechnung nach Produkten

Filter: Ergebnisgliederung 1.Gruppe: Datumsfilter: 01.01.20..31.12.20, Budgetfilter: HHP_2014, Gemeindefilter: 01

Optionen: Rechnungsjahr: 2020, Rundungsfaktor: Kein, Teil-/Gesamtrechnung: Teil, Gruppierungsebene: 3.Gruppierung, Seitenkopf: Standard, ungerade: Rechts, gerade: Rechts,

Produktplan

11 Innere Verwaltung		113 Zentrales Immobilienmanagement						
				Ergebnis	Ansatz	Ergebnis	Vergleich	HH-Reste
					2020	2020	Ansatz/ Ergebnis	2020
				2019				
Pos.	Bezeichnung							
01	Steuern	0,00		0,00	0,00	0,00	0,00	0,00
02	+ Zuwendungen und allgemeine Umlagen	985.784,39		1.412.333,00	492.395,06	-919.937,94		0,00
03	+ Sonstige Transfererträge	221.218,55		760.000,00	555.166,87	-204.833,13		0,00
04	+ Öffentlich-rechtliche Leistungsentgelte	0,00		0,00	275,00	275,00		0,00
05	+ Privatrechtliche Leistungsentgelte	88.849,74		91.710,00	84.512,18	-7.197,82		0,00
06	+ Kostenerstattungen und Kostenumlagen	7.401,11		7.263,00	3.551,55	-3.711,45		0,00
07	+ Sonstige ordentliche Erträge	671.909,82		602.391,00	630.602,86	28.211,86		0,00
08	+ Aktivierte Eigenleistung	0,00		0,00	0,00	0,00		0,00
09	+/- Bestandsveränderungen	0,00		0,00	0,00	0,00		0,00
10	= Ordentliche Erträge	1.975.163,61		2.873.697,00	1.766.503,52	-1.107.193,48		0,00
11	- Personalaufwendungen	-444.055,17		-448.191,00	-524.975,77	-76.784,77		0,00
12	- Versorgungsaufwendungen	0,00		0,00	0,00	0,00		0,00
13	- Aufwendungen für Sach- und Dienstleistungen	-1.972.460,33		-3.322.730,00	-2.746.175,53	576.554,47		0,00
14	- Bilanzielle Abschreibung	-1.330.174,96		-922.340,00	-958.428,30	-36.088,30		0,00
15	- Transferaufwendungen	0,00		0,00	0,00	0,00		0,00
16	- Sonstige ordentliche Aufwendungen	-144.297,85		-145.325,00	-172.024,85	-26.699,85		0,00
17	= Ordentliche Aufwendungen	-3.890.988,31		-4.838.586,00	-4.401.604,45	436.981,55		0,00
18	= Ergebnis der laufenden Verwaltungstätigkeit	-1.915.824,70		-1.964.889,00	-2.635.100,93	-670.211,93		0,00
19	+ Finanzerträge	0,00		0,00	0,00	0,00		0,00
20	- Zinsen und sonstige Finanzaufwendungen	0,00		0,00	0,00	0,00		0,00
21	= Finanzergebnis (=Zeilen 19 + 20)	0,00		0,00	0,00	0,00		0,00
22	= Ordentliches Jahresergebnis (=Zeilen 18+ 21)	-1.915.824,70		-1.964.889,00	-2.635.100,93	-670.211,93		0,00
23	+ außerordentliche Erträge	0,00		0,00	0,00	0,00		0,00
24	- außerordentliche Aufwendungen	0,00		0,00	0,00	0,00		0,00
25	= Außerordentliches Ergebnis (=Zeilen 23 +24)	0,00		0,00	0,00	0,00		0,00
26	= Jahresergebnis vor interner Leistungsverrechn.	-1.915.824,70		-1.964.889,00	-2.635.100,93	-670.211,93		0,00
27	+ Erträge aus internen Leistungsbeziehungen	286.735,75		370.394,00	318.974,92	-51.419,08		0,00
28	- Aufwendungen aus internen Leistungsbeziehungen	-426.952,09		-441.513,00	-440.167,16	1.345,84		0,00
29	= Jahresergebnis (=Zeilen 26 + 27 + 28)	-2.056.041,04		-2.036.008,00	-2.756.293,17	-720.285,17		0,00

Teilergebnisrechnung nach Produkten

Filter: Ergebnisgliederung 1.Gruppe: Datumsfilter: 01.01.20..31.12.20, Budgetfilter: HHP_2014, Gemeindefilter: 01

Optionen: Rechnungsjahr: 2020, Rundungsfaktor: Kein, Teil-/Gesamtrechnung: Teil, Gruppierungsebene: 3.Gruppierung, Seitenkopf: Standard,

Produktplan

11 Innere Verwaltung		113 Zentrales Immobilienmanagement		1131 Zentrales Gebäudemanagement			
		Ergebnis		Ansatz	Ergebnis	Vergleich	HH-Reste
				2020	2020	Ansatz/ Ergebnis	2020
		2019					
Pos.	Bezeichnung						
01	Steuern	0,00	0,00	0,00	0,00	0,00	0,00
02	+ Zuwendungen und allgemeine Umlagen	985.762,39	1.412.311,00	492.373,06	-919.937,94	0,00	0,00
03	+ Sonstige Transfererträge	221.218,55	760.000,00	555.166,87	-204.833,13	0,00	0,00
04	+ Öffentlich-rechtliche Leistungsentgelte	0,00	0,00	0,00	0,00	0,00	0,00
05	+ Privatrechtliche Leistungsentgelte	1.945,62	2.000,00	1.969,75	-30,25	0,00	0,00
06	+ Kostenerstattungen und Kostenumlagen	7.401,11	7.263,00	3.551,55	-3.711,45	0,00	0,00
07	+ Sonstige ordentliche Erträge	128.668,50	59.391,00	89.534,15	30.143,15	0,00	0,00
08	+ Aktivierte Eigenleistung	0,00	0,00	0,00	0,00	0,00	0,00
09	+/- Bestandsveränderungen	0,00	0,00	0,00	0,00	0,00	0,00
10	= Ordentliche Erträge	1.344.996,17	2.240.965,00	1.142.595,38	-1.098.369,62	0,00	0,00
11	- Personalaufwendungen	-417.776,47	-422.498,00	-435.986,81	-13.488,81	0,00	0,00
12	- Versorgungsaufwendungen	0,00	0,00	0,00	0,00	0,00	0,00
13	- Aufwendungen für Sach- und Dienstleistungen	-1.968.900,57	-3.322.730,00	-2.742.339,55	580.390,45	0,00	0,00
14	- Bilanzielle Abschreibung	-1.330.172,31	-922.340,00	-958.428,30	-36.088,30	0,00	0,00
15	- Transferaufwendungen	0,00	0,00	0,00	0,00	0,00	0,00
16	- Sonstige ordentliche Aufwendungen	-103.323,77	-90.725,00	-104.873,83	-14.148,83	0,00	0,00
17	= Ordentliche Aufwendungen	-3.820.173,12	-4.758.293,00	-4.241.628,49	516.664,51	0,00	0,00
18	= Ergebnis der laufenden Verwaltungstätigkeit	-2.475.176,95	-2.517.328,00	-3.099.033,11	-581.705,11	0,00	0,00
19	+ Finanzerträge	0,00	0,00	0,00	0,00	0,00	0,00
20	- Zinsen und sonstige Finanzaufwendungen	0,00	0,00	0,00	0,00	0,00	0,00
21	= Finanzergebnis (=Zeilen 19 + 20)	0,00	0,00	0,00	0,00	0,00	0,00
22	= Ordentliches Jahresergebnis (=Zeilen 18+ 21)	-2.475.176,95	-2.517.328,00	-3.099.033,11	-581.705,11	0,00	0,00
23	+ außerordentliche Erträge	0,00	0,00	0,00	0,00	0,00	0,00
24	- außerordentliche Aufwendungen	0,00	0,00	0,00	0,00	0,00	0,00
25	= Außerordentliches Ergebnis (=Zeilen 23 +24)	0,00	0,00	0,00	0,00	0,00	0,00
26	= Jahresergebnis vor interner Leistungsverrechn.	-2.475.176,95	-2.517.328,00	-3.099.033,11	-581.705,11	0,00	0,00
27	+ Erträge aus internen Leistungsbeziehungen	286.735,75	370.394,00	318.974,92	-51.419,08	0,00	0,00
28	- Aufwendungen aus internen Leistungsbeziehungen	-426.952,09	-441.513,00	-440.167,16	1.345,84	0,00	0,00
29	= Jahresergebnis (=Zeilen 26 + 27 + 28)	-2.615.393,29	-2.588.447,00	-3.220.225,35	-631.778,35	0,00	0,00

Teilergebnisrechnung nach Produkten

Filter: Ergebnisgliederung 1.Gruppe: Datumsfilter: 01.01.20..31.12.20, Budgetfilter: HHP_2014, Gemeindefilter: 01

Optionen: Rechnungsjahr: 2020, Rundungsfaktor: Kein, Teil-/Gesamtrechnung: Teil, Gruppierungsebene: 3.Gruppierung, Seitenkopf: Standard,

Produktplan

11 Innere Verwaltung		113 Zentrales Immobilienmanagement		1132 Bewirtschaftung des allgemeinen			
		Ergebnis		Ansatz	Ergebnis	Vergleich	HH-Reste
				2020	2020	Ansatz/ Ergebnis	2020
		2019					
Pos.	Bezeichnung						
01	Steuern	0,00	0,00	0,00	0,00	0,00	0,00
02	+ Zuwendungen und allgemeine Umlagen	22,00	22,00	22,00	22,00	0,00	0,00
03	+ Sonstige Transfererträge	0,00	0,00	0,00	0,00	0,00	0,00
04	+ Öffentlich-rechtliche Leistungsentgelte	0,00	0,00	275,00	275,00	0,00	0,00
05	+ Privatrechtliche Leistungsentgelte	86.904,12	89.710,00	82.542,43	-7.167,57	0,00	0,00
06	+ Kostenerstattungen und Kostenumlagen	0,00	0,00	0,00	0,00	0,00	0,00
07	+ Sonstige ordentliche Erträge	543.241,32	543.000,00	541.068,71	-1.931,29	0,00	0,00
08	+ Aktivierte Eigenleistung	0,00	0,00	0,00	0,00	0,00	0,00
09	+/- Bestandsveränderungen	0,00	0,00	0,00	0,00	0,00	0,00
10	= Ordentliche Erträge	630.167,44	632.732,00	623.908,14	-8.823,86	0,00	0,00
11	- Personalaufwendungen	-26.278,70	-25.693,00	-88.988,96	-63.295,96	0,00	0,00
12	- Versorgungsaufwendungen	0,00	0,00	0,00	0,00	0,00	0,00
13	- Aufwendungen für Sach- und Dienstleistungen	-3.559,76	0,00	-3.835,98	-3.835,98	0,00	0,00
14	- Bilanzielle Abschreibung	-2,65	0,00	0,00	0,00	0,00	0,00
15	- Transferaufwendungen	0,00	0,00	0,00	0,00	0,00	0,00
16	- Sonstige ordentliche Aufwendungen	-40.974,08	-54.600,00	-67.151,02	-12.551,02	0,00	0,00
17	= Ordentliche Aufwendungen	-70.815,19	-80.293,00	-159.975,96	-79.682,96	0,00	0,00
18	= Ergebnis der laufenden Verwaltungstätigkeit	559.352,25	552.439,00	463.932,18	-88.506,82	0,00	0,00
19	+ Finanzerträge	0,00	0,00	0,00	0,00	0,00	0,00
20	- Zinsen und sonstige Finanzaufwendungen	0,00	0,00	0,00	0,00	0,00	0,00
21	= Finanzergebnis (=Zeilen 19 + 20)	0,00	0,00	0,00	0,00	0,00	0,00
22	= Ordentliches Jahresergebnis (=Zeilen 18+ 21)	559.352,25	552.439,00	463.932,18	-88.506,82	0,00	0,00
23	+ außerordentliche Erträge	0,00	0,00	0,00	0,00	0,00	0,00
24	- außerordentliche Aufwendungen	0,00	0,00	0,00	0,00	0,00	0,00
25	= Außerordentliches Ergebnis (=Zeilen 23 +24)	0,00	0,00	0,00	0,00	0,00	0,00
26	= Jahresergebnis vor interner Leistungsverrechn.	559.352,25	552.439,00	463.932,18	-88.506,82	0,00	0,00
27	+ Erträge aus internen Leistungsbeziehungen	0,00	0,00	0,00	0,00	0,00	0,00
28	- Aufwendungen aus internen Leistungsbeziehungen	0,00	0,00	0,00	0,00	0,00	0,00
29	= Jahresergebnis (=Zeilen 26 + 27 + 28)	559.352,25	552.439,00	463.932,18	-88.506,82	0,00	0,00

Teilergebnisrechnung nach Produkten

Filter: Ergebnisgliederung 1.Gruppe: Datumsfilter: 01.01.20..31.12.20, Budgetfilter: HHP_2014, Gemeindefilter: 01

Optionen: Rechnungsjahr: 2020, Rundungsfaktor: Kein, Teil-/Gesamtrechnung: Teil, Gruppierungsebene: 3.Gruppierung, Seitenkopf: Standard, ungerade: Rechts, gerade: Rechts,

Produktplan

11 Innere Verwaltung		114 Bauhof					
			Ergebnis	Ansatz	Ergebnis	Vergleich	HH-Reste
				2020	2020	Ansatz/ Ergebnis	2020
			2019				
Pos.	Bezeichnung						
01	Steuern		0,00	0,00	0,00	0,00	0,00
02	+ Zuwendungen und allgemeine Umlagen		125.929,14	115.869,00	135.164,02	19.295,02	0,00
03	+ Sonstige Transfererträge		0,00	0,00	0,00	0,00	0,00
04	+ Öffentlich-rechtliche Leistungsentgelte		0,00	0,00	0,00	0,00	0,00
05	+ Privatrechtliche Leistungsentgelte		0,00	0,00	0,00	0,00	0,00
06	+ Kostenerstattungen und Kostenumlagen		0,00	0,00	1.629,50	1.629,50	0,00
07	+ Sonstige ordentliche Erträge		5.271,00	0,00	11.022,56	11.022,56	0,00
08	+ Aktivierte Eigenleistung		13.687,70	50.000,00	50.854,19	854,19	0,00
09	+/- Bestandsveränderungen		0,00	0,00	0,00	0,00	0,00
10	= Ordentliche Erträge		144.887,84	165.869,00	198.670,27	32.801,27	0,00
11	- Personalaufwendungen		-1.351.395,71	-1.411.089,00	-1.411.357,14	-268,14	0,00
12	- Versorgungsaufwendungen		0,00	0,00	0,00	0,00	0,00
13	- Aufwendungen für Sach- und Dienstleistungen		-129.470,71	-158.830,00	-141.758,94	17.071,06	0,00
14	- Bilanzielle Abschreibung		-109.800,70	-99.809,00	-104.089,56	-4.280,56	0,00
15	- Transferaufwendungen		0,00	0,00	0,00	0,00	0,00
16	- Sonstige ordentliche Aufwendungen		-35.320,68	-35.048,00	-43.399,48	-8.351,48	0,00
17	= Ordentliche Aufwendungen		-1.625.987,80	-1.704.776,00	-1.700.605,12	4.170,88	0,00
18	= Ergebnis der laufenden Verwaltungstätigkeit		-1.481.099,96	-1.538.907,00	-1.501.934,85	36.972,15	0,00
19	+ Finanzerträge		0,00	0,00	0,00	0,00	0,00
20	- Zinsen und sonstige Finanzaufwendungen		0,00	0,00	0,00	0,00	0,00
21	= Finanzergebnis (=Zeilen 19 + 20)		0,00	0,00	0,00	0,00	0,00
22	= Ordentliches Jahresergebnis (=Zeilen 18+ 21)		-1.481.099,96	-1.538.907,00	-1.501.934,85	36.972,15	0,00
23	+ außerordentliche Erträge		0,00	0,00	0,00	0,00	0,00
24	- außerordentliche Aufwendungen		0,00	0,00	0,00	0,00	0,00
25	= Außerordentliches Ergebnis (=Zeilen 23 +24)		0,00	0,00	0,00	0,00	0,00
26	= Jahresergebnis vor interner Leistungsverrechn.		-1.481.099,96	-1.538.907,00	-1.501.934,85	36.972,15	0,00
27	+ Erträge aus internen Leistungsbeziehungen		1.482.195,96	1.538.907,00	1.501.934,85	-36.972,15	0,00
28	- Aufwendungen aus internen Leistungsbeziehungen		0,00	0,00	0,00	0,00	0,00
29	= Jahresergebnis (=Zeilen 26 + 27 + 28)		1.096,00	0,00	0,00	0,00	0,00

Teilergebnisrechnung nach Produkten

Filter: Ergebnisgliederung 1.Gruppe: Datumsfilter: 01.01.20..31.12.20, Budgetfilter: HHP_2014, Gemeindefilter: 01

Optionen: Rechnungsjahr: 2020, Rundungsfaktor: Kein, Teil-/Gesamtrechnung: Teil, Gruppierungsebene: 3.Gruppierung, Seitenkopf: Standard,

Produktplan

11 Innere Verwaltung		114 Bauhof		1141 Bauhof			
Pos.	Bezeichnung	Ergebnis	Ansatz	Ergebnis	Vergleich	HH-Reste	
		2019	2020	2020	Ansatz/ Ergebnis	2020	
01	Steuern	0,00	0,00	0,00	0,00	0,00	0,00
02	+ Zuwendungen und allgemeine Umlagen	125.929,14	115.869,00	135.164,02	19.295,02	0,00	0,00
03	+ Sonstige Transfererträge	0,00	0,00	0,00	0,00	0,00	0,00
04	+ Öffentlich-rechtliche Leistungsentgelte	0,00	0,00	0,00	0,00	0,00	0,00
05	+ Privatrechtliche Leistungsentgelte	0,00	0,00	0,00	0,00	0,00	0,00
06	+ Kostenerstattungen und Kostenumlagen	0,00	0,00	1.629,50	1.629,50	0,00	0,00
07	+ Sonstige ordentliche Erträge	5.271,00	0,00	11.022,56	11.022,56	0,00	0,00
08	+ Aktivierte Eigenleistung	13.687,70	50.000,00	50.854,19	854,19	0,00	0,00
09	+/- Bestandsveränderungen	0,00	0,00	0,00	0,00	0,00	0,00
10	= Ordentliche Erträge	144.887,84	165.869,00	198.670,27	32.801,27	0,00	0,00
11	- Personalaufwendungen	-1.351.395,71	-1.411.089,00	-1.411.357,14	-268,14	0,00	0,00
12	- Versorgungsaufwendungen	0,00	0,00	0,00	0,00	0,00	0,00
13	- Aufwendungen für Sach- und Dienstleistungen	-129.470,71	-158.830,00	-141.758,94	17.071,06	0,00	0,00
14	- Bilanzielle Abschreibung	-109.800,70	-99.809,00	-104.089,56	-4.280,56	0,00	0,00
15	- Transferaufwendungen	0,00	0,00	0,00	0,00	0,00	0,00
16	- Sonstige ordentliche Aufwendungen	-35.320,68	-35.048,00	-43.399,48	-8.351,48	0,00	0,00
17	= Ordentliche Aufwendungen	-1.625.987,80	-1.704.776,00	-1.700.605,12	4.170,88	0,00	0,00
18	= Ergebnis der laufenden Verwaltungstätigkeit	-1.481.099,96	-1.538.907,00	-1.501.934,85	36.972,15	0,00	0,00
19	+ Finanzerträge	0,00	0,00	0,00	0,00	0,00	0,00
20	- Zinsen und sonstige Finanzaufwendungen	0,00	0,00	0,00	0,00	0,00	0,00
21	= Finanzergebnis (=Zeilen 19 + 20)	0,00	0,00	0,00	0,00	0,00	0,00
22	= Ordentliches Jahresergebnis (=Zeilen 18+ 21)	-1.481.099,96	-1.538.907,00	-1.501.934,85	36.972,15	0,00	0,00
23	+ außerordentliche Erträge	0,00	0,00	0,00	0,00	0,00	0,00
24	- außerordentliche Aufwendungen	0,00	0,00	0,00	0,00	0,00	0,00
25	= Außerordentliches Ergebnis (=Zeilen 23 +24)	0,00	0,00	0,00	0,00	0,00	0,00
26	= Jahresergebnis vor interner Leistungsverrechn.	-1.481.099,96	-1.538.907,00	-1.501.934,85	36.972,15	0,00	0,00
27	+ Erträge aus internen Leistungsbeziehungen	1.482.195,96	1.538.907,00	1.501.934,85	-36.972,15	0,00	0,00
28	- Aufwendungen aus internen Leistungsbeziehungen	0,00	0,00	0,00	0,00	0,00	0,00
29	= Jahresergebnis (=Zeilen 26 + 27 + 28)	1.096,00	0,00	0,00	0,00	0,00	0,00

Teilergebnisrechnung nach Produkten

Filter: Ergebnisgliederung 1.Gruppe: Datumsfilter: 01.01.20..31.12.20, Budgetfilter: HHP_2014, Gemeindefilter: 01

Optionen: Rechnungsjahr: 2020, Rundungsfaktor: Kein, Teil-/Gesamtrechnung: Teil, Gruppierungsebene: 3.Gruppierung, Seitenkopf: Standard, ungerade: Rechts, gerade: Rechts,

Produktplan

11 Innere Verwaltung		115 Haushalts- und Rechnungswesen						
				Ergebnis	Ansatz	Ergebnis	Vergleich	HH-Reste
					2020	2020	Ansatz/ Ergebnis	2020
				2019				
Pos.	Bezeichnung							
01	Steuern	0,00	0,00	0,00	0,00	0,00	0,00	0,00
02	+ Zuwendungen und allgemeine Umlagen	0,00	0,00	0,00	0,00	0,00	0,00	0,00
03	+ Sonstige Transfererträge	0,00	0,00	0,00	0,00	0,00	0,00	0,00
04	+ Öffentlich-rechtliche Leistungsentgelte	375,05	0,00	289,00	0,00	289,00	289,00	0,00
05	+ Privatrechtliche Leistungsentgelte	0,00	0,00	0,00	0,00	0,00	0,00	0,00
06	+ Kostenerstattungen und Kostenumlagen	2.786,07	5.150,00	599,63	5.150,00	599,63	-4.550,37	0,00
07	+ Sonstige ordentliche Erträge	236.880,64	122.400,00	103.874,56	122.400,00	103.874,56	-18.525,44	0,00
08	+ Aktivierte Eigenleistung	0,00	0,00	0,00	0,00	0,00	0,00	0,00
09	+/- Bestandsveränderungen	0,00	0,00	0,00	0,00	0,00	0,00	0,00
10	= Ordentliche Erträge	240.041,76	127.550,00	104.763,19	127.550,00	104.763,19	-22.786,81	0,00
11	- Personalaufwendungen	-651.098,02	-674.149,00	-573.356,53	-674.149,00	-573.356,53	100.792,47	0,00
12	- Versorgungsaufwendungen	0,00	0,00	0,00	0,00	0,00	0,00	0,00
13	- Aufwendungen für Sach- und Dienstleistungen	0,00	0,00	0,00	0,00	0,00	0,00	0,00
14	- Bilanzielle Abschreibung	-3.402,63	0,00	-4.134,30	0,00	-4.134,30	-4.134,30	0,00
15	- Transferaufwendungen	0,00	0,00	0,00	0,00	0,00	0,00	0,00
16	- Sonstige ordentliche Aufwendungen	-165.844,90	-41.500,00	-126.402,43	-41.500,00	-126.402,43	-84.902,43	0,00
17	= Ordentliche Aufwendungen	-820.345,55	-715.649,00	-703.893,26	-715.649,00	-703.893,26	11.755,74	0,00
18	= Ergebnis der laufenden Verwaltungstätigkeit	-580.303,79	-588.099,00	-599.130,07	-588.099,00	-599.130,07	-11.031,07	0,00
19	+ Finanzerträge	59,45	0,00	0,00	0,00	0,00	0,00	0,00
20	- Zinsen und sonstige Finanzaufwendungen	-8.301,38	-3.000,00	-8.440,85	-3.000,00	-8.440,85	-5.440,85	0,00
21	= Finanzergebnis (=Zeilen 19 + 20)	-8.241,93	-3.000,00	-8.440,85	-3.000,00	-8.440,85	-5.440,85	0,00
22	= Ordentliches Jahresergebnis (=Zeilen 18+ 21)	-588.545,72	-591.099,00	-607.570,92	-591.099,00	-607.570,92	-16.471,92	0,00
23	+ außerordentliche Erträge	0,00	0,00	0,00	0,00	0,00	0,00	0,00
24	- außerordentliche Aufwendungen	0,00	0,00	0,00	0,00	0,00	0,00	0,00
25	= Außerordentliches Ergebnis (=Zeilen 23 +24)	0,00	0,00	0,00	0,00	0,00	0,00	0,00
26	= Jahresergebnis vor interner Leistungsverrechn.	-588.545,72	-591.099,00	-607.570,92	-591.099,00	-607.570,92	-16.471,92	0,00
27	+ Erträge aus internen Leistungsbeziehungen	0,00	0,00	0,00	0,00	0,00	0,00	0,00
28	- Aufwendungen aus internen Leistungsbeziehungen	0,00	0,00	0,00	0,00	0,00	0,00	0,00
29	= Jahresergebnis (=Zeilen 26 + 27 + 28)	-588.545,72	-591.099,00	-607.570,92	-591.099,00	-607.570,92	-16.471,92	0,00

Teilergebnisrechnung nach Produkten

Filter: Ergebnisgliederung 1.Gruppe: Datumsfilter: 01.01.20..31.12.20, Budgetfilter: HHP_2014, Gemeindefilter: 01

Optionen: Rechnungsjahr: 2020, Rundungsfaktor: Kein, Teil-/Gesamtrechnung: Teil, Gruppierungsebene: 3.Gruppierung, Seitenkopf: Standard,

Produktplan

11 Innere Verwaltung		115 Haushalts- und Rechnungswesen		1151 Haushaltswesen					
Pos.	Bezeichnung	Ergebnis	Ansatz	Ergebnis	Vergleich	HH-Reste			
		2019	2020	2020	Ansatz/ Ergebnis	2020			
01	Steuern	0,00	0,00	0,00	0,00	0,00			
02	+ Zuwendungen und allgemeine Umlagen	0,00	0,00	0,00	0,00	0,00			
03	+ Sonstige Transfererträge	0,00	0,00	0,00	0,00	0,00			
04	+ Öffentlich-rechtliche Leistungsentgelte	375,05	0,00	270,00	270,00	0,00			
05	+ Privatrechtliche Leistungsentgelte	0,00	0,00	0,00	0,00	0,00			
06	+ Kostenerstattungen und Kostenumlagen	0,00	0,00	0,00	0,00	0,00			
07	+ Sonstige ordentliche Erträge	0,00	0,00	0,00	0,00	0,00			
08	+ Aktivierte Eigenleistung	0,00	0,00	0,00	0,00	0,00			
09	+/- Bestandsveränderungen	0,00	0,00	0,00	0,00	0,00			
10	= Ordentliche Erträge	375,05	0,00	270,00	270,00	0,00			
11	- Personalaufwendungen	-324.889,73	-340.496,00	-259.094,38	81.401,62	0,00			
12	- Versorgungsaufwendungen	0,00	0,00	0,00	0,00	0,00			
13	- Aufwendungen für Sach- und Dienstleistungen	0,00	0,00	0,00	0,00	0,00			
14	- Bilanzielle Abschreibung	0,00	0,00	-9,30	-9,30	0,00			
15	- Transferaufwendungen	0,00	0,00	0,00	0,00	0,00			
16	- Sonstige ordentliche Aufwendungen	-43.568,93	0,00	-15.029,83	-15.029,83	0,00			
17	= Ordentliche Aufwendungen	-368.458,66	-340.496,00	-274.133,51	66.362,49	0,00			
18	= Ergebnis der laufenden Verwaltungstätigkeit	-368.083,61	-340.496,00	-273.863,51	66.632,49	0,00			
19	+ Finanzerträge	0,00	0,00	0,00	0,00	0,00			
20	- Zinsen und sonstige Finanzaufwendungen	0,00	0,00	0,00	0,00	0,00			
21	= Finanzergebnis (=Zeilen 19 + 20)	0,00	0,00	0,00	0,00	0,00			
22	= Ordentliches Jahresergebnis (=Zeilen 18+ 21)	-368.083,61	-340.496,00	-273.863,51	66.632,49	0,00			
23	+ außerordentliche Erträge	0,00	0,00	0,00	0,00	0,00			
24	- außerordentliche Aufwendungen	0,00	0,00	0,00	0,00	0,00			
25	= Außerordentliches Ergebnis (=Zeilen 23 +24)	0,00	0,00	0,00	0,00	0,00			
26	= Jahresergebnis vor interner Leistungsverrechn.	-368.083,61	-340.496,00	-273.863,51	66.632,49	0,00			
27	+ Erträge aus internen Leistungsbeziehungen	0,00	0,00	0,00	0,00	0,00			
28	- Aufwendungen aus internen Leistungsbeziehungen	0,00	0,00	0,00	0,00	0,00			
29	= Jahresergebnis (=Zeilen 26 + 27 + 28)	-368.083,61	-340.496,00	-273.863,51	66.632,49	0,00			

Teilergebnisrechnung nach Produkten

Filter: Ergebnisgliederung 1.Gruppe: Datumsfilter: 01.01.20..31.12.20, Budgetfilter: HHP_2014, Gemeindefilter: 01

Optionen: Rechnungsjahr: 2020, Rundungsfaktor: Kein, Teil-/Gesamtrechnung: Teil, Gruppierungsebene: 3.Gruppierung, Seitenkopf: Standard,

Produktplan

11 Innere Verwaltung		115 Haushalts- und Rechnungswesen		Rechnungswesen		
		1152				
Ergebnis		Ansatz	Ergebnis	Vergleich	HH-Reste	
		2020	2020	Ansatz/ Ergebnis	2020	2020
		2019				
Pos.	Bezeichnung					
01	Steuern	0,00	0,00	0,00	0,00	0,00
02	+ Zuwendungen und allgemeine Umlagen	0,00	0,00	0,00	0,00	0,00
03	+ Sonstige Transfererträge	0,00	0,00	0,00	0,00	0,00
04	+ Öffentlich-rechtliche Leistungsentgelte	0,00	0,00	19,00	19,00	0,00
05	+ Privatrechtliche Leistungsentgelte	0,00	0,00	0,00	0,00	0,00
06	+ Kostenerstattungen und Kostenumlagen	2.786,07	5.150,00	599,63	-4.550,37	0,00
07	+ Sonstige ordentliche Erträge	236.880,64	122.400,00	103.874,56	-18.525,44	0,00
08	+ Aktivierte Eigenleistung	0,00	0,00	0,00	0,00	0,00
09	+/- Bestandsveränderungen	0,00	0,00	0,00	0,00	0,00
10	= Ordentliche Erträge	239.666,71	127.550,00	104.493,19	-23.056,81	0,00
11	- Personalaufwendungen	-326.208,29	-333.653,00	-314.262,15	19.390,85	0,00
12	- Versorgungsaufwendungen	0,00	0,00	0,00	0,00	0,00
13	- Aufwendungen für Sach- und Dienstleistungen	0,00	0,00	0,00	0,00	0,00
14	- Bilanzielle Abschreibung	-3.402,63	0,00	-4.125,00	-4.125,00	0,00
15	- Transferaufwendungen	0,00	0,00	0,00	0,00	0,00
16	- Sonstige ordentliche Aufwendungen	-122.275,97	-41.500,00	-111.372,60	-69.872,60	0,00
17	= Ordentliche Aufwendungen	-451.886,89	-375.153,00	-429.759,75	-54.606,75	0,00
18	= Ergebnis der laufenden Verwaltungstätigkeit	-212.220,18	-247.603,00	-325.266,56	-77.663,56	0,00
19	+ Finanzerträge	59,45	0,00	0,00	0,00	0,00
20	- Zinsen und sonstige Finanzaufwendungen	-8.301,38	-3.000,00	-8.440,85	-5.440,85	0,00
21	= Finanzergebnis (=Zeilen 19 + 20)	-8.241,93	-3.000,00	-8.440,85	-5.440,85	0,00
22	= Ordentliches Jahresergebnis (=Zeilen 18+ 21)	-220.462,11	-250.603,00	-333.707,41	-83.104,41	0,00
23	+ außerordentliche Erträge	0,00	0,00	0,00	0,00	0,00
24	- außerordentliche Aufwendungen	0,00	0,00	0,00	0,00	0,00
25	= Außerordentliches Ergebnis (=Zeilen 23 +24)	0,00	0,00	0,00	0,00	0,00
26	= Jahresergebnis vor interner Leistungsverrechn.	-220.462,11	-250.603,00	-333.707,41	-83.104,41	0,00
27	+ Erträge aus internen Leistungsbeziehungen	0,00	0,00	0,00	0,00	0,00
28	- Aufwendungen aus internen Leistungsbeziehungen	0,00	0,00	0,00	0,00	0,00
29	= Jahresergebnis (=Zeilen 26 + 27 + 28)	-220.462,11	-250.603,00	-333.707,41	-83.104,41	0,00

Teilergebnisrechnung nach Produkten

Filter: Ergebnisgliederung 1.Gruppe: Datumfilter: 01.01.20..31.12.20, Budgetfilter: HHP_2014, Gemeindefilter: 01

Optionen: Rechnungsjahr: 2020, Rundungsfaktor: Kein, Teil-/Gesamtrechnung: Teil, Gruppierungsebene: 3.Gruppierung, Seitenkopf: Standard,

Produktplan

12 Sicherheit und Ordnung

Pos.	Bezeichnung					
		Ergebnis	Ansatz	Ergebnis	Vergleich	HH-Reste
			2020	2020	Ansatz/ Ergebnis	2020
		2019				
01	Steuern	0,00	0,00	0,00	0,00	0,00
02	+ Zuwendungen und allgemeine Umlagen	180.129,99	214.378,00	242.540,42	28.162,42	0,00
03	+ Sonstige Transfererträge	0,00	0,00	0,00	0,00	0,00
04	+ Öffentlich-rechtliche Leistungsentgelte	164.914,64	180.849,00	132.321,14	-48.527,86	0,00
05	+ Privatrechtliche Leistungsentgelte	1.863,24	2.300,00	619,00	-1.681,00	0,00
06	+ Kostenerstattungen und Kostenumlagen	42.685,15	13.397,00	36.493,48	23.096,48	0,00
07	+ Sonstige ordentliche Erträge	13.577,60	29.221,00	71.557,02	42.336,02	0,00
08	+ Aktivierte Eigenleistung	0,00	0,00	0,00	0,00	0,00
09	+/- Bestandsveränderungen	0,00	0,00	0,00	0,00	0,00
10	= Ordentliche Erträge	403.170,62	440.145,00	483.531,06	43.386,06	0,00
11	- Personalaufwendungen	-553.802,95	-566.914,00	-587.608,43	-20.694,43	0,00
12	- Versorgungsaufwendungen	0,00	0,00	0,00	0,00	0,00
13	- Aufwendungen für Sach- und Dienstleistungen	-248.549,70	-295.619,00	-330.271,89	-34.652,89	0,00
14	- Bilanzielle Abschreibung	-122.481,00	-91.990,00	-130.738,05	-38.748,05	0,00
15	- Transferaufwendungen	-3.400,00	0,00	0,00	0,00	0,00
16	- Sonstige ordentliche Aufwendungen	-116.843,71	-135.567,00	-125.749,38	9.817,62	0,00
17	= Ordentliche Aufwendungen	-1.045.077,36	-1.090.090,00	-1.174.367,75	-84.277,75	0,00
18	= Ergebnis der laufenden Verwaltungstätigkeit	-641.906,74	-649.945,00	-690.836,69	-40.891,69	0,00
19	+ Finanzerträge	0,00	0,00	0,00	0,00	0,00
20	- Zinsen und sonstige Finanzaufwendungen	0,00	0,00	0,00	0,00	0,00
21	= Finanzergebnis (=Zeilen 19 + 20)	0,00	0,00	0,00	0,00	0,00
22	= Ordentliches Jahresergebnis (=Zeilen 18+ 21)	-641.906,74	-649.945,00	-690.836,69	-40.891,69	0,00
23	+ außerordentliche Erträge	0,00	0,00	0,00	0,00	0,00
24	- außerordentliche Aufwendungen	0,00	0,00	0,00	0,00	0,00
25	= Außerordentliches Ergebnis (=Zeilen 23 + 24)	0,00	0,00	0,00	0,00	0,00
26	= Jahresergebnis vor interner Leistungsverrechn.	-641.906,74	-649.945,00	-690.836,69	-40.891,69	0,00
27	+ Erträge aus internen Leistungsbeziehungen	0,00	0,00	0,00	0,00	0,00
28	- Aufwendungen aus internen Leistungsbeziehungen	-5.353,22	-7.079,00	-269,96	6.809,04	0,00
29	= Jahresergebnis (=Zeilen 26 + 27 + 28)	-647.259,96	-657.024,00	-691.106,65	-34.082,65	0,00

Teilergebnisrechnung nach Produkten

Filter: Ergebnisgliederung 1.Gruppe: Datumsfilter: 01.01.20..31.12.20, Budgetfilter: HHP_2014, Gemeindefilter: 01

Optionen: Rechnungsjahr: 2020, Rundungsfaktor: Kein, Teil-/Gesamtrechnung: Teil, Gruppierungsebene: 3.Gruppierung, Seitenkopf: Standard, ungerade: Rechts, gerade: Rechts,

Produktplan

12		121							
Sicherheit und Ordnung		Ordnungsangelegenheiten							
				Ergebnis		Ansatz	Ergebnis	Vergleich	HH-Reste
						2020	2020	Ansatz/ Ergebnis	2020
				2019					
Pos.	Bezeichnung								
01	Steuern	0,00		0,00		0,00		0,00	0,00
02	+ Zuwendungen und allgemeine Umlagen	597,00		323,00		2.921,25		2.598,25	0,00
03	+ Sonstige Transfererträge	0,00		0,00		0,00		0,00	0,00
04	+ Öffentlich-rechtliche Leistungsentgelte	152.914,39		175.849,00		123.371,64		-52.477,36	0,00
05	+ Privatrechtliche Leistungsentgelte	1.863,24		2.300,00		619,00		-1.681,00	0,00
06	+ Kostenerstattungen und Kostenumlagen	6.172,52		3.397,00		4.541,00		1.144,00	0,00
07	+ Sonstige ordentliche Erträge	13.577,60		29.221,00		47.200,10		17.979,10	0,00
08	+ Aktivierte Eigenleistung	0,00		0,00		0,00		0,00	0,00
09	+/- Bestandsveränderungen	0,00		0,00		0,00		0,00	0,00
10	= Ordentliche Erträge	175.124,75		211.090,00		178.652,99		-32.437,01	0,00
11	- Personalaufwendungen	-508.147,14		-521.469,00		-539.877,80		-18.408,80	0,00
12	- Versorgungsaufwendungen	0,00		0,00		0,00		0,00	0,00
13	- Aufwendungen für Sach- und Dienstleistungen	-86.350,64		-91.119,00		-78.668,55		12.450,45	0,00
14	- Bilanzielle Abschreibung	-1.276,00		-966,00		-1.666,00		-700,00	0,00
15	- Transferaufwendungen	0,00		0,00		0,00		0,00	0,00
16	- Sonstige ordentliche Aufwendungen	-12.175,27		-5.900,00		-3.347,43		2.552,57	0,00
17	= Ordentliche Aufwendungen	-607.949,05		-619.454,00		-623.559,78		-4.105,78	0,00
18	= Ergebnis der laufenden Verwaltungstätigkeit	-432.824,30		-408.364,00		-444.906,79		-36.542,79	0,00
19	+ Finanzerträge	0,00		0,00		0,00		0,00	0,00
20	- Zinsen und sonstige Finanzaufwendungen	0,00		0,00		0,00		0,00	0,00
21	= Finanzergebnis (=Zeilen 19 + 20)	0,00		0,00		0,00		0,00	0,00
22	= Ordentliches Jahresergebnis (=Zeilen 18+ 21)	-432.824,30		-408.364,00		-444.906,79		-36.542,79	0,00
23	+ außerordentliche Erträge	0,00		0,00		0,00		0,00	0,00
24	- außerordentliche Aufwendungen	0,00		0,00		0,00		0,00	0,00
25	= Außerordentliches Ergebnis (=Zeilen 23 +24)	0,00		0,00		0,00		0,00	0,00
26	= Jahresergebnis vor interner Leistungsverrechn.	-432.824,30		-408.364,00		-444.906,79		-36.542,79	0,00
27	+ Erträge aus internen Leistungsbeziehungen	0,00		0,00		0,00		0,00	0,00
28	- Aufwendungen aus internen Leistungsbeziehungen	-100,46		-4.001,00		0,00		4.001,00	0,00
29	= Jahresergebnis (=Zeilen 26 + 27 + 28)	-432.924,76		-412.365,00		-444.906,79		-32.541,79	0,00

Teilergebnisrechnung nach Produkten

Filter: Ergebnisgliederung 1.Gruppe: Datumsfilter: 01.01.20..31.12.20, Budgetfilter: HHP_2014, Gemeindefilter: 01

Optionen: Rechnungsjahr: 2020, Rundungsfaktor: Kein, Teil-/Gesamtrechnung: Teil, Gruppierungsebene: 3.Gruppierung, Seitenkopf: Standard,

Produktplan

12		121		1211		Allgemeine öffentliche Ordnung			
Sicherheit und Ordnung		Ordnungsangelegenheiten							
						Ansatz	Ergebnis	Vergleich	HH-Reste
						2020	2020	Ansatz/ Ergebnis	2020
						2019			
Pos.	Bezeichnung								
01	Steuern	0,00		0,00		0,00		0,00	0,00
02	+ Zuwendungen und allgemeine Umlagen	563,00		323,00		563,00		240,00	0,00
03	+ Sonstige Transfererträge	0,00		0,00		0,00		0,00	0,00
04	+ Öffentlich-rechtliche Leistungsentgelte	14.032,81		16.772,00		3.897,00		-12.875,00	0,00
05	+ Privatrechtliche Leistungsentgelte	0,00		0,00		0,00		0,00	0,00
06	+ Kostenerstattungen und Kostenumlagen	6.094,52		3.397,00		4.541,00		1.144,00	0,00
07	+ Sonstige ordentliche Erträge	13.192,10		28.721,00		46.225,60		17.504,60	0,00
08	+ Aktivierte Eigenleistung	0,00		0,00		0,00		0,00	0,00
09	+/- Bestandsveränderungen	0,00		0,00		0,00		0,00	0,00
10	= Ordentliche Erträge	33.882,43		49.213,00		55.226,60		6.013,60	0,00
11	- Personalaufwendungen	-170.826,89		-179.958,00		-186.592,49		-6.634,49	0,00
12	- Versorgungsaufwendungen	0,00		0,00		0,00		0,00	0,00
13	- Aufwendungen für Sach- und Dienstleistungen	-13.331,95		-15.150,00		-17.277,72		-2.127,72	0,00
14	- Bilanzielle Abschreibung	-1.231,00		-966,00		-1.206,00		-240,00	0,00
15	- Transferaufwendungen	0,00		0,00		0,00		0,00	0,00
16	- Sonstige ordentliche Aufwendungen	-9.602,14		-5.900,00		-2.665,49		3.234,51	0,00
17	= Ordentliche Aufwendungen	-194.991,98		-201.974,00		-207.741,70		-5.767,70	0,00
18	= Ergebnis der laufenden Verwaltungstätigkeit	-161.109,55		-152.761,00		-152.515,10		245,90	0,00
19	+ Finanzerträge	0,00		0,00		0,00		0,00	0,00
20	- Zinsen und sonstige Finanzaufwendungen	0,00		0,00		0,00		0,00	0,00
21	= Finanzergebnis (=Zeilen 19 + 20)	0,00		0,00		0,00		0,00	0,00
22	= Ordentliches Jahresergebnis (=Zeilen 18+ 21)	-161.109,55		-152.761,00		-152.515,10		245,90	0,00
23	+ außerordentliche Erträge	0,00		0,00		0,00		0,00	0,00
24	- außerordentliche Aufwendungen	0,00		0,00		0,00		0,00	0,00
25	= Außerordentliches Ergebnis (=Zeilen 23 +24)	0,00		0,00		0,00		0,00	0,00
26	= Jahresergebnis vor interner Leistungsverrechn.	-161.109,55		-152.761,00		-152.515,10		245,90	0,00
27	+ Erträge aus internen Leistungsbeziehungen	0,00		0,00		0,00		0,00	0,00
28	- Aufwendungen aus internen Leistungsbeziehungen	-100,46		-4.001,00		0,00		4.001,00	0,00
29	= Jahresergebnis (=Zeilen 26 + 27 + 28)	-161.210,01		-156.762,00		-152.515,10		4.246,90	0,00

Teilergebnisrechnung nach Produkten

Filter: Ergebnisgliederung 1.Gruppe: Datumsfilter: 01.01.20..31.12.20, Budgetfilter: HHP_2014, Gemeindefilter: 01

Optionen: Rechnungsjahr: 2020, Rundungsfaktor: Kein, Teil-/Gesamtrechnung: Teil, Gruppierungsebene: 3.Gruppierung, Seitenkopf: Standard,

Produktplan

12		121		1212					
Sicherheit und Ordnung		Ordnungsangelegenheiten		Bürgerbüro					
						Ansatz	Ergebnis	Vergleich	HH-Reste
						2020	2020	Ansatz/ Ergebnis	2020
						2019			
Pos.	Bezeichnung								
01	Steuern	0,00		0,00		0,00	0,00	0,00	0,00
02	+ Zuwendungen und allgemeine Umlagen	34,00		0,00		2.358,25	2.358,25	2.358,25	0,00
03	+ Sonstige Transfererträge	0,00		0,00		0,00	0,00	0,00	0,00
04	+ Öffentlich-rechtliche Leistungsentgelte	122.922,58		140.477,00		105.621,64	-34.855,36	-34.855,36	0,00
05	+ Privatrechtliche Leistungsentgelte	257,51		0,00		174,00	174,00	174,00	0,00
06	+ Kostenerstattungen und Kostenumlagen	78,00		0,00		0,00	0,00	0,00	0,00
07	+ Sonstige ordentliche Erträge	385,50		500,00		974,50	474,50	474,50	0,00
08	+ Aktivierte Eigenleistung	0,00		0,00		0,00	0,00	0,00	0,00
09	+/- Bestandsveränderungen	0,00		0,00		0,00	0,00	0,00	0,00
10	= Ordentliche Erträge	123.677,59		140.977,00		109.128,39	-31.848,61	-31.848,61	0,00
11	- Personalaufwendungen	-230.352,13		-235.100,00		-244.258,53	-9.158,53	-9.158,53	0,00
12	- Versorgungsaufwendungen	0,00		0,00		0,00	0,00	0,00	0,00
13	- Aufwendungen für Sach- und Dienstleistungen	-71.589,29		-73.669,00		-59.906,52	13.762,48	13.762,48	0,00
14	- Bilanzielle Abschreibung	-45,00		0,00		-460,00	-460,00	-460,00	0,00
15	- Transferaufwendungen	0,00		0,00		0,00	0,00	0,00	0,00
16	- Sonstige ordentliche Aufwendungen	-1.894,13		0,00		-568,14	-568,14	-568,14	0,00
17	= Ordentliche Aufwendungen	-303.880,55		-308.769,00		-305.193,19	3.575,81	3.575,81	0,00
18	= Ergebnis der laufenden Verwaltungstätigkeit	-180.202,96		-167.792,00		-196.064,80	-28.272,80	-28.272,80	0,00
19	+ Finanzerträge	0,00		0,00		0,00	0,00	0,00	0,00
20	- Zinsen und sonstige Finanzaufwendungen	0,00		0,00		0,00	0,00	0,00	0,00
21	= Finanzergebnis (=Zeilen 19 + 20)	0,00		0,00		0,00	0,00	0,00	0,00
22	= Ordentliches Jahresergebnis (=Zeilen 18+ 21)	-180.202,96		-167.792,00		-196.064,80	-28.272,80	-28.272,80	0,00
23	+ außerordentliche Erträge	0,00		0,00		0,00	0,00	0,00	0,00
24	- außerordentliche Aufwendungen	0,00		0,00		0,00	0,00	0,00	0,00
25	= Außerordentliches Ergebnis (=Zeilen 23 +24)	0,00		0,00		0,00	0,00	0,00	0,00
26	= Jahresergebnis vor interner Leistungsverrechn.	-180.202,96		-167.792,00		-196.064,80	-28.272,80	-28.272,80	0,00
27	+ Erträge aus internen Leistungsbeziehungen	0,00		0,00		0,00	0,00	0,00	0,00
28	- Aufwendungen aus internen Leistungsbeziehungen	0,00		0,00		0,00	0,00	0,00	0,00
29	= Jahresergebnis (=Zeilen 26 + 27 + 28)	-180.202,96		-167.792,00		-196.064,80	-28.272,80	-28.272,80	0,00

Teilergebnisrechnung nach Produkten

Filter: Ergebnisgliederung 1.Gruppe: Datumsfilter: 01.01.20..31.12.20, Budgetfilter: HHP_2014, Gemeindefilter: 01

Optionen: Rechnungsjahr: 2020, Rundungsfaktor: Kein, Teil-/Gesamtrechnung: Teil, Gruppierungsebene: 3.Gruppierung, Seitenkopf: Standard,

Produktplan

12		121		1213					
Sicherheit und Ordnung		Ordnungsangelegenheiten		Personenstandswesen					
		Ergebnis		Ansatz	Ergebnis	Vergleich	HH-Reste		
				2020	2020	Ansatz/ Ergebnis	2020		
		2019							
Pos.	Bezeichnung								
01	Steuern	0,00		0,00	0,00	0,00	0,00	0,00	
02	+ Zuwendungen und allgemeine Umlagen	0,00		0,00	0,00	0,00	0,00	0,00	
03	+ Sonstige Transfererträge	0,00		0,00	0,00	0,00	0,00	0,00	
04	+ Öffentlich-rechtliche Leistungsentgelte	15.959,00		18.600,00	13.853,00	-4.747,00		0,00	
05	+ Privatrechtliche Leistungsentgelte	1.605,73		2.300,00	445,00	-1.855,00		0,00	
06	+ Kostenerstattungen und Kostenumlagen	0,00		0,00	0,00	0,00		0,00	
07	+ Sonstige ordentliche Erträge	0,00		0,00	0,00	0,00		0,00	
08	+ Aktivierte Eigenleistung	0,00		0,00	0,00	0,00		0,00	
09	+/- Bestandsveränderungen	0,00		0,00	0,00	0,00		0,00	
10	= Ordentliche Erträge	17.564,73		20.900,00	14.298,00	-6.602,00		0,00	
11	- Personalaufwendungen	-106.968,12		-106.411,00	-109.026,78	-2.615,78		0,00	
12	- Versorgungsaufwendungen	0,00		0,00	0,00	0,00		0,00	
13	- Aufwendungen für Sach- und Dienstleistungen	-1.429,40		-2.300,00	-1.484,31	815,69		0,00	
14	- Bilanzielle Abschreibung	0,00		0,00	0,00	0,00		0,00	
15	- Transferaufwendungen	0,00		0,00	0,00	0,00		0,00	
16	- Sonstige ordentliche Aufwendungen	-679,00		0,00	-113,80	-113,80		0,00	
17	= Ordentliche Aufwendungen	-109.076,52		-108.711,00	-110.624,89	-1.913,89		0,00	
18	= Ergebnis der laufenden Verwaltungstätigkeit	-91.511,79		-87.811,00	-96.326,89	-8.515,89		0,00	
19	+ Finanzerträge	0,00		0,00	0,00	0,00		0,00	
20	- Zinsen und sonstige Finanzaufwendungen	0,00		0,00	0,00	0,00		0,00	
21	= Finanzergebnis (=Zeilen 19 + 20)	0,00		0,00	0,00	0,00		0,00	
22	= Ordentliches Jahresergebnis (=Zeilen 18+ 21)	-91.511,79		-87.811,00	-96.326,89	-8.515,89		0,00	
23	+ außerordentliche Erträge	0,00		0,00	0,00	0,00		0,00	
24	- außerordentliche Aufwendungen	0,00		0,00	0,00	0,00		0,00	
25	= Außerordentliches Ergebnis (=Zeilen 23 +24)	0,00		0,00	0,00	0,00		0,00	
26	= Jahresergebnis vor interner Leistungsverrechn.	-91.511,79		-87.811,00	-96.326,89	-8.515,89		0,00	
27	+ Erträge aus internen Leistungsbeziehungen	0,00		0,00	0,00	0,00		0,00	
28	- Aufwendungen aus internen Leistungsbeziehungen	0,00		0,00	0,00	0,00		0,00	
29	= Jahresergebnis (=Zeilen 26 + 27 + 28)	-91.511,79		-87.811,00	-96.326,89	-8.515,89		0,00	

Teilergebnisrechnung nach Produkten

Filter: Ergebnisgliederung 1.Gruppe: Datumsfilter: 01.01.20..31.12.20, Budgetfilter: HHP_2014, Gemeindefilter: 01

Optionen: Rechnungsjahr: 2020, Rundungsfaktor: Kein, Teil-/Gesamtrechnung: Teil, Gruppierungsebene: 3.Gruppierung, Seitenkopf: Standard, ungerade: Rechts, gerade: Rechts,

Produktplan

12		122							
Sicherheit und Ordnung		Gefahrenvorbeugung/ -abwehr							
		Ergebnis		Ansatz	Ergebnis	Vergleich	HH-Reste		
				2020	2020	Ansatz/ Ergebnis	2020		
		2019							
Pos.	Bezeichnung								
01	Steuern	0,00		0,00	0,00	0,00	0,00	0,00	0,00
02	+ Zuwendungen und allgemeine Umlagen	179.532,99		207.055,00	239.619,17	32.564,17			0,00
03	+ Sonstige Transfererträge	0,00		0,00	0,00	0,00			0,00
04	+ Öffentlich-rechtliche Leistungsentgelte	12.000,25		5.000,00	8.949,50	3.949,50			0,00
05	+ Privatrechtliche Leistungsentgelte	0,00		0,00	0,00	0,00			0,00
06	+ Kostenerstattungen und Kostenumlagen	16.349,03		10.000,00	21.793,10	11.793,10			0,00
07	+ Sonstige ordentliche Erträge	0,00		0,00	24.356,92	24.356,92			0,00
08	+ Aktivierte Eigenleistung	0,00		0,00	0,00	0,00			0,00
09	+/- Bestandsveränderungen	0,00		0,00	0,00	0,00			0,00
10	= Ordentliche Erträge	207.882,27		222.055,00	294.718,69	72.663,69			0,00
11	- Personalaufwendungen	-45.655,81		-45.445,00	-47.730,63	-2.285,63			0,00
12	- Versorgungsaufwendungen	0,00		0,00	0,00	0,00			0,00
13	- Aufwendungen für Sach- und Dienstleistungen	-155.220,62		-198.000,00	-234.243,62	-36.243,62			0,00
14	- Bilanzielle Abschreibung	-121.169,00		-90.988,00	-129.035,05	-38.047,05			0,00
15	- Transferaufwendungen	-3.400,00		0,00	0,00	0,00			0,00
16	- Sonstige ordentliche Aufwendungen	-97.948,44		-122.917,00	-116.671,95	6.245,05			0,00
17	= Ordentliche Aufwendungen	-423.393,87		-457.350,00	-527.681,25	-70.331,25			0,00
18	= Ergebnis der laufenden Verwaltungstätigkeit	-215.511,60		-235.295,00	-232.962,56	2.332,44			0,00
19	+ Finanzerträge	0,00		0,00	0,00	0,00			0,00
20	- Zinsen und sonstige Finanzaufwendungen	0,00		0,00	0,00	0,00			0,00
21	= Finanzergebnis (=Zeilen 19 + 20)	0,00		0,00	0,00	0,00			0,00
22	= Ordentliches Jahresergebnis (=Zeilen 18+ 21)	-215.511,60		-235.295,00	-232.962,56	2.332,44			0,00
23	+ außerordentliche Erträge	0,00		0,00	0,00	0,00			0,00
24	- außerordentliche Aufwendungen	0,00		0,00	0,00	0,00			0,00
25	= Außerordentliches Ergebnis (=Zeilen 23 +24)	0,00		0,00	0,00	0,00			0,00
26	= Jahresergebnis vor interner Leistungsverrechn.	-215.511,60		-235.295,00	-232.962,56	2.332,44			0,00
27	+ Erträge aus internen Leistungsbeziehungen	0,00		0,00	0,00	0,00			0,00
28	- Aufwendungen aus internen Leistungsbeziehungen	-1.837,03		-1.539,00	-244,25	1.294,75			0,00
29	= Jahresergebnis (=Zeilen 26 + 27 + 28)	-217.348,63		-236.834,00	-233.206,81	3.627,19			0,00

Teilergebnisrechnung nach Produkten

Filter: Ergebnisgliederung 1.Gruppe: Datumsfilter: 01.01.20..31.12.20, Budgetfilter: HHP_2014, Gemeindefilter: 01

Optionen: Rechnungsjahr: 2020, Rundungsfaktor: Kein, Teil-/Gesamtrechnung: Teil, Gruppierungsebene: 3.Gruppierung, Seitenkopf: Standard,

Produktplan

12 Sicherheit und Ordnung		122 Gefahrenvorbeugung/ -abwehr		1221 Gefahrenvorbeugung/ -abwehr					
Pos.	Bezeichnung	Ergebnis	Ansatz	Ergebnis	Vergleich	HH-Reste			
			2020	2020	Ansatz/ Ergebnis	2020			
2019									
01	Steuern	0,00	0,00	0,00	0,00	0,00			0,00
02	+ Zuwendungen und allgemeine Umlagen	179.532,99	207.055,00	239.619,17	32.564,17	0,00			0,00
03	+ Sonstige Transfererträge	0,00	0,00	0,00	0,00	0,00			0,00
04	+ Öffentlich-rechtliche Leistungsentgelte	12.000,25	5.000,00	8.949,50	3.949,50	0,00			0,00
05	+ Privatrechtliche Leistungsentgelte	0,00	0,00	0,00	0,00	0,00			0,00
06	+ Kostenerstattungen und Kostenumlagen	16.349,03	10.000,00	21.793,10	11.793,10	0,00			0,00
07	+ Sonstige ordentliche Erträge	0,00	0,00	24.356,92	24.356,92	0,00			0,00
08	+ Aktivierte Eigenleistung	0,00	0,00	0,00	0,00	0,00			0,00
09	+/- Bestandsveränderungen	0,00	0,00	0,00	0,00	0,00			0,00
10	= Ordentliche Erträge	207.882,27	222.055,00	294.718,69	72.663,69	0,00			0,00
11	- Personalaufwendungen	-45.655,81	-45.445,00	-47.730,63	-2.285,63	0,00			0,00
12	- Versorgungsaufwendungen	0,00	0,00	0,00	0,00	0,00			0,00
13	- Aufwendungen für Sach- und Dienstleistungen	-155.220,62	-198.000,00	-234.243,62	-36.243,62	0,00			0,00
14	- Bilanzielle Abschreibung	-121.169,00	-90.988,00	-129.035,05	-38.047,05	0,00			0,00
15	- Transferaufwendungen	-3.400,00	0,00	0,00	0,00	0,00			0,00
16	- Sonstige ordentliche Aufwendungen	-97.948,44	-122.917,00	-116.671,95	6.245,05	0,00			0,00
17	= Ordentliche Aufwendungen	-423.393,87	-457.350,00	-527.681,25	-70.331,25	0,00			0,00
18	= Ergebnis der laufenden Verwaltungstätigkeit	-215.511,60	-235.295,00	-232.962,56	2.332,44	0,00			0,00
19	+ Finanzerträge	0,00	0,00	0,00	0,00	0,00			0,00
20	- Zinsen und sonstige Finanzaufwendungen	0,00	0,00	0,00	0,00	0,00			0,00
21	= Finanzergebnis (=Zeilen 19 + 20)	0,00	0,00	0,00	0,00	0,00			0,00
22	= Ordentliches Jahresergebnis (=Zeilen 18+ 21)	-215.511,60	-235.295,00	-232.962,56	2.332,44	0,00			0,00
23	+ außerordentliche Erträge	0,00	0,00	0,00	0,00	0,00			0,00
24	- außerordentliche Aufwendungen	0,00	0,00	0,00	0,00	0,00			0,00
25	= Außerordentliches Ergebnis (=Zeilen 23 +24)	0,00	0,00	0,00	0,00	0,00			0,00
26	= Jahresergebnis vor interner Leistungsverrechn.	-215.511,60	-235.295,00	-232.962,56	2.332,44	0,00			0,00
27	+ Erträge aus internen Leistungsbeziehungen	0,00	0,00	0,00	0,00	0,00			0,00
28	- Aufwendungen aus internen Leistungsbeziehungen	-1.837,03	-1.539,00	-244,25	1.294,75	0,00			0,00
29	= Jahresergebnis (=Zeilen 26 + 27 + 28)	-217.348,63	-236.834,00	-233.206,81	3.627,19	0,00			0,00

Teilergebnisrechnung nach Produkten

Filter: Ergebnisgliederung 1.Gruppe: Datumsfilter: 01.01.20..31.12.20, Budgetfilter: HHP_2014, Gemeindefilter: 01

Optionen: Rechnungsjahr: 2020, Rundungsfaktor: Kein, Teil-/Gesamtrechnung: Teil, Gruppierungsebene: 3.Gruppierung, Seitenkopf: Standard, ungerade: Rechts, gerade: Rechts,

Produktplan

12		123							
Sicherheit und Ordnung		Statistik und Wahlen							
		Ergebnis		Ansatz	Ergebnis	Vergleich	HH-Reste		
				2020	2020	Ansatz/ Ergebnis	2020		
				2019					
Pos.	Bezeichnung								
01	Steuern	0,00		0,00	0,00	0,00	0,00	0,00	0,00
02	+ Zuwendungen und allgemeine Umlagen	0,00		7.000,00	0,00	-7.000,00			0,00
03	+ Sonstige Transfererträge	0,00		0,00	0,00	0,00			0,00
04	+ Öffentlich-rechtliche Leistungsentgelte	0,00		0,00	0,00	0,00			0,00
05	+ Privatrechtliche Leistungsentgelte	0,00		0,00	0,00	0,00			0,00
06	+ Kostenerstattungen und Kostenumlagen	20.163,60		0,00	10.159,38	10.159,38			0,00
07	+ Sonstige ordentliche Erträge	0,00		0,00	0,00	0,00			0,00
08	+ Aktivierte Eigenleistung	0,00		0,00	0,00	0,00			0,00
09	+/- Bestandsveränderungen	0,00		0,00	0,00	0,00			0,00
10	= Ordentliche Erträge	20.163,60		7.000,00	10.159,38	3.159,38			0,00
11	- Personalaufwendungen	0,00		0,00	0,00	0,00			0,00
12	- Versorgungsaufwendungen	0,00		0,00	0,00	0,00			0,00
13	- Aufwendungen für Sach- und Dienstleistungen	-6.978,44		-6.500,00	-17.359,72	-10.859,72			0,00
14	- Bilanzielle Abschreibung	-36,00		-36,00	-37,00	-1,00			0,00
15	- Transferaufwendungen	0,00		0,00	0,00	0,00			0,00
16	- Sonstige ordentliche Aufwendungen	-6.720,00		-6.750,00	-5.730,00	1.020,00			0,00
17	= Ordentliche Aufwendungen	-13.734,44		-13.286,00	-23.126,72	-9.840,72			0,00
18	= Ergebnis der laufenden Verwaltungstätigkeit	6.429,16		-6.286,00	-12.967,34	-6.681,34			0,00
19	+ Finanzerträge	0,00		0,00	0,00	0,00			0,00
20	- Zinsen und sonstige Finanzaufwendungen	0,00		0,00	0,00	0,00			0,00
21	= Finanzergebnis (=Zeilen 19 + 20)	0,00		0,00	0,00	0,00			0,00
22	= Ordentliches Jahresergebnis (=Zeilen 18+ 21)	6.429,16		-6.286,00	-12.967,34	-6.681,34			0,00
23	+ außerordentliche Erträge	0,00		0,00	0,00	0,00			0,00
24	- außerordentliche Aufwendungen	0,00		0,00	0,00	0,00			0,00
25	= Außerordentliches Ergebnis (=Zeilen 23 +24)	0,00		0,00	0,00	0,00			0,00
26	= Jahresergebnis vor interner Leistungsverrechn.	6.429,16		-6.286,00	-12.967,34	-6.681,34			0,00
27	+ Erträge aus internen Leistungsbeziehungen	0,00		0,00	0,00	0,00			0,00
28	- Aufwendungen aus internen Leistungsbeziehungen	-3.415,73		-1.539,00	-25,71	1.513,29			0,00
29	= Jahresergebnis (=Zeilen 26 + 27 + 28)	3.013,43		-7.825,00	-12.993,05	-5.168,05			0,00

Teilergebnisrechnung nach Produkten

Filter: Ergebnisgliederung 1.Gruppe: Datumsfilter: 01.01.20..31.12.20, Budgetfilter: HHP_2014, Gemeindefilter: 01

Optionen: Rechnungsjahr: 2020, Rundungsfaktor: Kein, Teil-/Gesamtrechnung: Teil, Gruppierungsebene: 3.Gruppierung, Seitenkopf: Standard,

Produktplan

12 Sicherheit und Ordnung		123 Statistik und Wahlen		1231 Statistik und Wahlen					
						Ansatz	Ergebnis	Vergleich	HH-Reste
						2020	2020	Ansatz/ Ergebnis	2020
						2019			
Pos.	Bezeichnung								
01	Steuern	0,00		0,00		0,00	0,00	0,00	0,00
02	+ Zuwendungen und allgemeine Umlagen	0,00		7.000,00		0,00	0,00	-7.000,00	0,00
03	+ Sonstige Transfererträge	0,00		0,00		0,00	0,00	0,00	0,00
04	+ Öffentlich-rechtliche Leistungsentgelte	0,00		0,00		0,00	0,00	0,00	0,00
05	+ Privatrechtliche Leistungsentgelte	0,00		0,00		0,00	0,00	0,00	0,00
06	+ Kostenerstattungen und Kostenumlagen	20.163,60		0,00		10.159,38	10.159,38	10.159,38	0,00
07	+ Sonstige ordentliche Erträge	0,00		0,00		0,00	0,00	0,00	0,00
08	+ Aktivierte Eigenleistung	0,00		0,00		0,00	0,00	0,00	0,00
09	+/- Bestandsveränderungen	0,00		0,00		0,00	0,00	0,00	0,00
10	= Ordentliche Erträge	20.163,60		7.000,00		10.159,38	10.159,38	3.159,38	0,00
11	- Personalaufwendungen	0,00		0,00		0,00	0,00	0,00	0,00
12	- Versorgungsaufwendungen	0,00		0,00		0,00	0,00	0,00	0,00
13	- Aufwendungen für Sach- und Dienstleistungen	-6.978,44		-6.500,00		-17.359,72	-17.359,72	-10.859,72	0,00
14	- Bilanzielle Abschreibung	-36,00		-36,00		-37,00	-37,00	-1,00	0,00
15	- Transferaufwendungen	0,00		0,00		0,00	0,00	0,00	0,00
16	- Sonstige ordentliche Aufwendungen	-6.720,00		-6.750,00		-5.730,00	-5.730,00	1.020,00	0,00
17	= Ordentliche Aufwendungen	-13.734,44		-13.286,00		-23.126,72	-23.126,72	-9.840,72	0,00
18	= Ergebnis der laufenden Verwaltungstätigkeit	6.429,16		-6.286,00		-12.967,34	-12.967,34	-6.681,34	0,00
19	+ Finanzerträge	0,00		0,00		0,00	0,00	0,00	0,00
20	- Zinsen und sonstige Finanzaufwendungen	0,00		0,00		0,00	0,00	0,00	0,00
21	= Finanzergebnis (=Zeilen 19 + 20)	0,00		0,00		0,00	0,00	0,00	0,00
22	= Ordentliches Jahresergebnis (=Zeilen 18+ 21)	6.429,16		-6.286,00		-12.967,34	-12.967,34	-6.681,34	0,00
23	+ außerordentliche Erträge	0,00		0,00		0,00	0,00	0,00	0,00
24	- außerordentliche Aufwendungen	0,00		0,00		0,00	0,00	0,00	0,00
25	= Außerordentliches Ergebnis (=Zeilen 23 +24)	0,00		0,00		0,00	0,00	0,00	0,00
26	= Jahresergebnis vor interner Leistungsverrechn.	6.429,16		-6.286,00		-12.967,34	-12.967,34	-6.681,34	0,00
27	+ Erträge aus internen Leistungsbeziehungen	0,00		0,00		0,00	0,00	0,00	0,00
28	- Aufwendungen aus internen Leistungsbeziehungen	-3.415,73		-1.539,00		-25,71	-25,71	1.513,29	0,00
29	= Jahresergebnis (=Zeilen 26 + 27 + 28)	3.013,43		-7.825,00		-12.993,05	-12.993,05	-5.168,05	0,00

Teilergebnisrechnung nach Produkten

Filter: Ergebnisgliederung 1.Gruppe: Datumfilter: 01.01.20..31.12.20, Budgetfilter: HHP_2014, Gemeindefilter: 01

Optionen: Rechnungsjahr: 2020, Rundungsfaktor: Kein, Teil-/Gesamtrechnung: Teil, Gruppierungsebene: 3.Gruppierung, Seitenkopf: Standard,

Produktplan

21 Schulträgeraufgaben

Pos.	Bezeichnung	Ergebnis		Vergleich Ansatz/ Ergebnis	HH-Reste 2020
		2020	2020		
		2019			
01	Steuern	0,00	0,00	0,00	0,00
02	+ Zuwendungen und allgemeine Umlagen	435.377,30	400.332,00	497.149,38	96.817,38
03	+ Sonstige Transfererträge	0,00	0,00	0,00	0,00
04	+ Öffentlich-rechtliche Leistungsentgelte	78.032,25	110.000,00	72.629,75	-37.370,25
05	+ Privatrechtliche Leistungsentgelte	148.919,50	242.000,00	173.529,87	-68.470,13
06	+ Kostenerstattungen und Kostenumlagen	89.345,52	102.000,00	132.710,88	30.710,88
07	+ Sonstige ordentliche Erträge	0,00	0,00	0,00	0,00
08	+ Aktivierte Eigenleistung	0,00	0,00	0,00	0,00
09	+/- Bestandsveränderungen	0,00	0,00	0,00	0,00
10	= Ordentliche Erträge	751.674,57	854.332,00	876.019,88	21.687,88
11	- Personalaufwendungen	-489.459,51	-518.272,00	-463.926,97	54.345,03
12	- Versorgungsaufwendungen	0,00	0,00	0,00	0,00
13	- Aufwendungen für Sach- und Dienstleistungen	-1.835.309,80	-2.044.500,00	-2.008.519,84	35.980,16
14	- Bilanzielle Abschreibung	-28.727,35	-29.867,00	-34.573,16	-4.706,16
15	- Transferaufwendungen	-12.581,24	-8.000,00	0,00	8.000,00
16	- Sonstige ordentliche Aufwendungen	-134.130,57	-124.068,00	-129.955,87	-5.887,87
17	= Ordentliche Aufwendungen	-2.500.208,47	-2.724.707,00	-2.636.975,84	87.731,16
18	= Ergebnis der laufenden Verwaltungstätigkeit	-1.748.533,90	-1.870.375,00	-1.760.955,96	109.419,04
19	+ Finanzerträge	0,00	0,00	0,00	0,00
20	- Zinsen und sonstige Finanzaufwendungen	0,00	0,00	0,00	0,00
21	= Finanzergebnis (=Zeilen 19 + 20)	0,00	0,00	0,00	0,00
22	= Ordentliches Jahresergebnis (=Zeilen 18+ 21)	-1.748.533,90	-1.870.375,00	-1.760.955,96	109.419,04
23	+ außerordentliche Erträge	0,00	0,00	0,00	0,00
24	- außerordentliche Aufwendungen	0,00	0,00	0,00	0,00
25	= Außerordentliches Ergebnis (=Zeilen 23 + 24)	0,00	0,00	0,00	0,00
26	= Jahresergebnis vor interner Leistungsverrechn.	-1.748.533,90	-1.870.375,00	-1.760.955,96	109.419,04
27	+ Erträge aus internen Leistungsbeziehungen	0,00	0,00	0,00	0,00
28	- Aufwendungen aus internen Leistungsbeziehungen	-32.761,84	0,00	-18.569,78	-18.569,78
29	= Jahresergebnis (=Zeilen 26 + 27 + 28)	-1.781.295,74	-1.870.375,00	-1.779.525,74	90.849,26

Teilergebnisrechnung nach Produkten

Filter: Ergebnisgliederung 1.Gruppe: Datumsfilter: 01.01.20..31.12.20, Budgetfilter: HHP_2014, Gemeindefilter: 01

Optionen: Rechnungsjahr: 2020, Rundungsfaktor: Kein, Teil-/Gesamtrechnung: Teil, Gruppierungsebene: 3.Gruppierung, Seitenkopf: Standard, ungerade: Rechts, gerade: Rechts,

Produktplan

21 Schulträgeraufgaben		211 Bereitstellung schulischer Einrichtungen				
Pos.	Bezeichnung	Ergebnis	Ansatz 2020	Ergebnis 2020	Vergleich Ansatz/ Ergebnis	HH-Reste 2020
		2019				
01	Steuern	0,00	0,00	0,00	0,00	0,00
02	+ Zuwendungen und allgemeine Umlagen	428.065,22	392.253,00	430.841,38	38.588,38	0,00
03	+ Sonstige Transfererträge	0,00	0,00	0,00	0,00	0,00
04	+ Öffentlich-rechtliche Leistungsentgelte	78.032,25	110.000,00	72.629,75	-37.370,25	0,00
05	+ Privatrechtliche Leistungsentgelte	148.919,50	242.000,00	173.529,87	-68.470,13	0,00
06	+ Kostenerstattungen und Kostenumlagen	0,00	0,00	2.625,17	2.625,17	0,00
07	+ Sonstige ordentliche Erträge	0,00	0,00	0,00	0,00	0,00
08	+ Aktivierte Eigenleistung	0,00	0,00	0,00	0,00	0,00
09	+/- Bestandsveränderungen	0,00	0,00	0,00	0,00	0,00
10	= Ordentliche Erträge	655.016,97	744.253,00	679.626,17	-64.626,83	0,00
11	- Personalaufwendungen	-478.200,28	-507.940,00	-456.093,03	51.846,97	0,00
12	- Versorgungsaufwendungen	0,00	0,00	0,00	0,00	0,00
13	- Aufwendungen für Sach- und Dienstleistungen	-980.904,77	-1.101.500,00	-1.054.106,30	47.393,70	0,00
14	- Bilanzielle Abschreibung	-28.727,35	-29.867,00	-34.573,16	-4.706,16	0,00
15	- Transferaufwendungen	-5.427,16	0,00	0,00	0,00	0,00
16	- Sonstige ordentliche Aufwendungen	-133.834,66	-123.883,00	-129.810,77	-5.927,77	0,00
17	= Ordentliche Aufwendungen	-1.627.094,22	-1.763.190,00	-1.674.583,26	88.606,74	0,00
18	= Ergebnis der laufenden Verwaltungstätigkeit	-972.077,25	-1.018.937,00	-994.957,09	23.979,91	0,00
19	+ Finanzerträge	0,00	0,00	0,00	0,00	0,00
20	- Zinsen und sonstige Finanzaufwendungen	0,00	0,00	0,00	0,00	0,00
21	= Finanzergebnis (=Zeilen 19 + 20)	0,00	0,00	0,00	0,00	0,00
22	= Ordentliches Jahresergebnis (=Zeilen 18+ 21)	-972.077,25	-1.018.937,00	-994.957,09	23.979,91	0,00
23	+ außerordentliche Erträge	0,00	0,00	0,00	0,00	0,00
24	- außerordentliche Aufwendungen	0,00	0,00	0,00	0,00	0,00
25	= Außerordentliches Ergebnis (=Zeilen 23 +24)	0,00	0,00	0,00	0,00	0,00
26	= Jahresergebnis vor interner Leistungsverrechn.	-972.077,25	-1.018.937,00	-994.957,09	23.979,91	0,00
27	+ Erträge aus internen Leistungsbeziehungen	0,00	0,00	0,00	0,00	0,00
28	- Aufwendungen aus internen Leistungsbeziehungen	-28.534,51	0,00	-16.147,64	-16.147,64	0,00
29	= Jahresergebnis (=Zeilen 26 + 27 + 28)	-1.000.611,76	-1.018.937,00	-1.011.104,73	7.832,27	0,00

Teilergebnisrechnung nach Produkten

Filter: Ergebnisgliederung 1.Gruppe: Datumsfilter: 01.01.20..31.12.20, Budgetfilter: HHP_2014, Gemeindefilter: 01

Optionen: Rechnungsjahr: 2020, Rundungsfaktor: Kein, Teil-/Gesamtrechnung: Teil, Gruppierungsebene: 3.Gruppierung, Seitenkopf: Standard,

Produktplan

21 Schulträgeraufgaben		211	Bereitstellung schulischer Einrichtungen		2111	Grundschulen	
		Ergebnis		Ansatz	Ergebnis	Vergleich	HH-Reste
				2020	2020	Ansatz/ Ergebnis	2020
		2019					
Pos.	Bezeichnung						
01	Steuern	0,00	0,00	0,00	0,00	0,00	0,00
02	+ Zuwendungen und allgemeine Umlagen	379.084,07	309.165,00	359.589,24	50.424,24	0,00	0,00
03	+ Sonstige Transfererträge	0,00	0,00	0,00	0,00	0,00	0,00
04	+ Öffentlich-rechtliche Leistungsentgelte	78.032,25	110.000,00	72.629,75	-37.370,25	0,00	0,00
05	+ Privatrechtliche Leistungsentgelte	148.919,50	242.000,00	173.529,87	-68.470,13	0,00	0,00
06	+ Kostenerstattungen und Kostenumlagen	0,00	0,00	1.344,66	1.344,66	0,00	0,00
07	+ Sonstige ordentliche Erträge	0,00	0,00	0,00	0,00	0,00	0,00
08	+ Aktivierte Eigenleistung	0,00	0,00	0,00	0,00	0,00	0,00
09	+/- Bestandsveränderungen	0,00	0,00	0,00	0,00	0,00	0,00
10	= Ordentliche Erträge	606.035,82	661.165,00	607.093,52	-54.071,48	0,00	0,00
11	- Personalaufwendungen	-159.254,36	-165.741,00	-126.432,87	39.308,13	0,00	0,00
12	- Versorgungsaufwendungen	0,00	0,00	0,00	0,00	0,00	0,00
13	- Aufwendungen für Sach- und Dienstleistungen	-634.897,85	-681.500,00	-636.666,26	44.833,74	0,00	0,00
14	- Bilanzielle Abschreibung	-9.248,95	-7.118,00	-12.880,20	-5.762,20	0,00	0,00
15	- Transferaufwendungen	-5.427,16	0,00	0,00	0,00	0,00	0,00
16	- Sonstige ordentliche Aufwendungen	-73.112,27	-65.889,00	-63.312,88	2.576,12	0,00	0,00
17	= Ordentliche Aufwendungen	-881.940,59	-920.248,00	-839.292,21	80.955,79	0,00	0,00
18	= Ergebnis der laufenden Verwaltungstätigkeit	-275.904,77	-259.083,00	-232.198,69	26.884,31	0,00	0,00
19	+ Finanzerträge	0,00	0,00	0,00	0,00	0,00	0,00
20	- Zinsen und sonstige Finanzaufwendungen	0,00	0,00	0,00	0,00	0,00	0,00
21	= Finanzergebnis (=Zeilen 19 + 20)	0,00	0,00	0,00	0,00	0,00	0,00
22	= Ordentliches Jahresergebnis (=Zeilen 18+ 21)	-275.904,77	-259.083,00	-232.198,69	26.884,31	0,00	0,00
23	+ außerordentliche Erträge	0,00	0,00	0,00	0,00	0,00	0,00
24	- außerordentliche Aufwendungen	0,00	0,00	0,00	0,00	0,00	0,00
25	= Außerordentliches Ergebnis (=Zeilen 23 +24)	0,00	0,00	0,00	0,00	0,00	0,00
26	= Jahresergebnis vor interner Leistungsverrechn.	-275.904,77	-259.083,00	-232.198,69	26.884,31	0,00	0,00
27	+ Erträge aus internen Leistungsbeziehungen	0,00	0,00	0,00	0,00	0,00	0,00
28	- Aufwendungen aus internen Leistungsbeziehungen	-17.261,62	0,00	-9.688,58	-9.688,58	0,00	0,00
29	= Jahresergebnis (=Zeilen 26 + 27 + 28)	-293.166,39	-259.083,00	-241.887,27	17.195,73	0,00	0,00

Teilergebnisrechnung nach Produkten

Filter: Ergebnisgliederung 1.Gruppe: Datumsfilter: 01.01.20..31.12.20, Budgetfilter: HHP_2014, Gemeindefilter: 01

Optionen: Rechnungsjahr: 2020, Rundungsfaktor: Kein, Teil-/Gesamtrechnung: Teil, Gruppierungsebene: 3.Gruppierung, Seitenkopf: Standard,

Produktplan

21 Schulträgeraufgaben		211	Bereitstellung schulischer Einrichtungen	2112	Hauptschule Rosbach				
		Ergebnis		Ansatz	Ergebnis	Vergleich	HH-Reste		
				2020	2020	Ansatz/ Ergebnis	2020		
		2019							
Pos.	Bezeichnung								
01	Steuern	0,00		0,00	0,00		0,00		0,00
02	+ Zuwendungen und allgemeine Umlagen	0,00		0,00	0,00		0,00		0,00
03	+ Sonstige Transfererträge	0,00		0,00	0,00		0,00		0,00
04	+ Öffentlich-rechtliche Leistungsentgelte	0,00		0,00	0,00		0,00		0,00
05	+ Privatrechtliche Leistungsentgelte	0,00		0,00	0,00		0,00		0,00
06	+ Kostenerstattungen und Kostenumlagen	0,00		0,00	0,00		0,00		0,00
07	+ Sonstige ordentliche Erträge	0,00		0,00	0,00		0,00		0,00
08	+ Aktivierte Eigenleistung	0,00		0,00	0,00		0,00		0,00
09	+/- Bestandsveränderungen	0,00		0,00	0,00		0,00		0,00
10	= Ordentliche Erträge	0,00		0,00	0,00		0,00		0,00
11	- Personalaufwendungen	0,00		0,00	0,00		0,00		0,00
12	- Versorgungsaufwendungen	0,00		0,00	0,00		0,00		0,00
13	- Aufwendungen für Sach- und Dienstleistungen	0,00		0,00	0,00		0,00		0,00
14	- Bilanzielle Abschreibung	0,00		0,00	0,00		0,00		0,00
15	- Transferaufwendungen	0,00		0,00	0,00		0,00		0,00
16	- Sonstige ordentliche Aufwendungen	0,00		0,00	0,00		0,00		0,00
17	= Ordentliche Aufwendungen	0,00		0,00	0,00		0,00		0,00
18	= Ergebnis der laufenden Verwaltungstätigkeit	0,00		0,00	0,00		0,00		0,00
19	+ Finanzerträge	0,00		0,00	0,00		0,00		0,00
20	- Zinsen und sonstige Finanzaufwendungen	0,00		0,00	0,00		0,00		0,00
21	= Finanzergebnis (=Zeilen 19 + 20)	0,00		0,00	0,00		0,00		0,00
22	= Ordentliches Jahresergebnis (=Zeilen 18+ 21)	0,00		0,00	0,00		0,00		0,00
23	+ außerordentliche Erträge	0,00		0,00	0,00		0,00		0,00
24	- außerordentliche Aufwendungen	0,00		0,00	0,00		0,00		0,00
25	= Außerordentliches Ergebnis (=Zeilen 23 +24)	0,00		0,00	0,00		0,00		0,00
26	= Jahresergebnis vor interner Leistungsverrechn.	0,00		0,00	0,00		0,00		0,00
27	+ Erträge aus internen Leistungsbeziehungen	0,00		0,00	0,00		0,00		0,00
28	- Aufwendungen aus internen Leistungsbeziehungen	0,00		0,00	0,00		0,00		0,00
29	= Jahresergebnis (=Zeilen 26 + 27 + 28)	0,00		0,00	0,00		0,00		0,00

Teilergebnisrechnung nach Produkten

Filter: Ergebnisgliederung 1.Gruppe: Datumsfilter: 01.01.20..31.12.20, Budgetfilter: HHP_2014, Gemeindefilter: 01

Optionen: Rechnungsjahr: 2020, Rundungsfaktor: Kein, Teil-/Gesamtrechnung: Teil, Gruppierungsebene: 3.Gruppierung, Seitenkopf: Standard,

Produktplan

21 Schulträgeraufgaben		211	Bereitstellung schulischer Einrichtungen	2114	Förderschule (Waldbrol)		
				Ansatz	Ergebnis	Vergleich	HH-Reste
				2020	2020	Ansatz/ Ergebnis	2020
				2019			
Pos.	Bezeichnung						
01	Steuern	0,00		0,00	0,00	0,00	0,00
02	+ Zuwendungen und allgemeine Umlagen	0,00		0,00	0,00	0,00	0,00
03	+ Sonstige Transfererträge	0,00		0,00	0,00	0,00	0,00
04	+ Öffentlich-rechtliche Leistungsentgelte	0,00		0,00	0,00	0,00	0,00
05	+ Privatrechtliche Leistungsentgelte	0,00		0,00	0,00	0,00	0,00
06	+ Kostenerstattungen und Kostenumlagen	0,00		0,00	0,00	0,00	0,00
07	+ Sonstige ordentliche Erträge	0,00		0,00	0,00	0,00	0,00
08	+ Aktivierte Eigenleistung	0,00		0,00	0,00	0,00	0,00
09	+/- Bestandsveränderungen	0,00		0,00	0,00	0,00	0,00
10	= Ordentliche Erträge	0,00		0,00	0,00	0,00	0,00
11	- Personalaufwendungen	0,00		0,00	0,00	0,00	0,00
12	- Versorgungsaufwendungen	0,00		0,00	0,00	0,00	0,00
13	- Aufwendungen für Sach- und Dienstleistungen	-267.216,68		-294.000,00	-312.868,97	-18.868,97	0,00
14	- Bilanzielle Abschreibung	0,00		0,00	0,00	0,00	0,00
15	- Transferaufwendungen	0,00		0,00	0,00	0,00	0,00
16	- Sonstige ordentliche Aufwendungen	0,00		0,00	0,00	0,00	0,00
17	= Ordentliche Aufwendungen	-267.216,68		-294.000,00	-312.868,97	-18.868,97	0,00
18	= Ergebnis der laufenden Verwaltungstätigkeit	-267.216,68		-294.000,00	-312.868,97	-18.868,97	0,00
19	+ Finanzerträge	0,00		0,00	0,00	0,00	0,00
20	- Zinsen und sonstige Finanzaufwendungen	0,00		0,00	0,00	0,00	0,00
21	= Finanzergebnis (=Zeilen 19 + 20)	0,00		0,00	0,00	0,00	0,00
22	= Ordentliches Jahresergebnis (=Zeilen 18+ 21)	-267.216,68		-294.000,00	-312.868,97	-18.868,97	0,00
23	+ außerordentliche Erträge	0,00		0,00	0,00	0,00	0,00
24	- außerordentliche Aufwendungen	0,00		0,00	0,00	0,00	0,00
25	= Außerordentliches Ergebnis (=Zeilen 23 +24)	0,00		0,00	0,00	0,00	0,00
26	= Jahresergebnis vor interner Leistungsverrechn.	-267.216,68		-294.000,00	-312.868,97	-18.868,97	0,00
27	+ Erträge aus internen Leistungsbeziehungen	0,00		0,00	0,00	0,00	0,00
28	- Aufwendungen aus internen Leistungsbeziehungen	0,00		0,00	0,00	0,00	0,00
29	= Jahresergebnis (=Zeilen 26 + 27 + 28)	-267.216,68		-294.000,00	-312.868,97	-18.868,97	0,00

Teilergebnisrechnung nach Produkten

Filter: Ergebnisgliederung 1.Gruppe: Datumsfilter: 01.01.20..31.12.20, Budgetfilter: HHP_2014, Gemeindefilter: 01

Optionen: Rechnungsjahr: 2020, Rundungsfaktor: Kein, Teil-/Gesamtrechnung: Teil, Gruppierungsebene: 3.Gruppierung, Seitenkopf: Standard,

Produktplan

21 Schulträgeraufgaben		211	Bereitstellung schulischer Einrichtungen	2115	Gesamtschulen		
		Ergebnis		Ansatz	Ergebnis	Vergleich	HH-Reste
				2020	2020	Ansatz/ Ergebnis	2020
		2019					
Pos.	Bezeichnung						
01	Steuern	0,00		0,00	0,00	0,00	0,00
02	+ Zuwendungen und allgemeine Umlagen	48.981,15		83.088,00	71.252,14	-11.835,86	0,00
03	+ Sonstige Transfererträge	0,00		0,00	0,00	0,00	0,00
04	+ Öffentlich-rechtliche Leistungsentgelte	0,00		0,00	0,00	0,00	0,00
05	+ Privatrechtliche Leistungsentgelte	0,00		0,00	0,00	0,00	0,00
06	+ Kostenerstattungen und Kostenumlagen	0,00		0,00	1.280,51	1.280,51	0,00
07	+ Sonstige ordentliche Erträge	0,00		0,00	0,00	0,00	0,00
08	+ Aktivierte Eigenleistung	0,00		0,00	0,00	0,00	0,00
09	+/- Bestandsveränderungen	0,00		0,00	0,00	0,00	0,00
10	= Ordentliche Erträge	48.981,15		83.088,00	72.532,65	-10.555,35	0,00
11	- Personalaufwendungen	-318.945,92		-342.199,00	-329.660,16	12.538,84	0,00
12	- Versorgungsaufwendungen	0,00		0,00	0,00	0,00	0,00
13	- Aufwendungen für Sach- und Dienstleistungen	-78.790,24		-126.000,00	-104.571,07	21.428,93	0,00
14	- Bilanzielle Abschreibung	-19.478,40		-22.749,00	-21.692,96	1.056,04	0,00
15	- Transferaufwendungen	0,00		0,00	0,00	0,00	0,00
16	- Sonstige ordentliche Aufwendungen	-60.722,39		-57.994,00	-66.497,89	-8.503,89	0,00
17	= Ordentliche Aufwendungen	-477.936,95		-548.942,00	-522.422,08	26.519,92	0,00
18	= Ergebnis der laufenden Verwaltungstätigkeit	-428.955,80		-465.854,00	-449.889,43	15.964,57	0,00
19	+ Finanzerträge	0,00		0,00	0,00	0,00	0,00
20	- Zinsen und sonstige Finanzaufwendungen	0,00		0,00	0,00	0,00	0,00
21	= Finanzergebnis (=Zeilen 19 + 20)	0,00		0,00	0,00	0,00	0,00
22	= Ordentliches Jahresergebnis (=Zeilen 18+ 21)	-428.955,80		-465.854,00	-449.889,43	15.964,57	0,00
23	+ außerordentliche Erträge	0,00		0,00	0,00	0,00	0,00
24	- außerordentliche Aufwendungen	0,00		0,00	0,00	0,00	0,00
25	= Außerordentliches Ergebnis (=Zeilen 23 +24)	0,00		0,00	0,00	0,00	0,00
26	= Jahresergebnis vor interner Leistungsverrechn.	-428.955,80		-465.854,00	-449.889,43	15.964,57	0,00
27	+ Erträge aus internen Leistungsbeziehungen	0,00		0,00	0,00	0,00	0,00
28	- Aufwendungen aus internen Leistungsbeziehungen	-11.272,89		0,00	-6.459,06	-6.459,06	0,00
29	= Jahresergebnis (=Zeilen 26 + 27 + 28)	-440.228,69		-465.854,00	-456.348,49	9.505,51	0,00

Teilergebnisrechnung nach Produkten

Filter: Ergebnisgliederung 1.Gruppe: Datumsfilter: 01.01.20..31.12.20, Budgetfilter: HHP_2014, Gemeindefilter: 01

Optionen: Rechnungsjahr: 2020, Rundungsfaktor: Kein, Teil-/Gesamtrechnung: Teil, Gruppierungsebene: 3.Gruppierung, Seitenkopf: Standard, ungerade: Rechts, gerade: Rechts,

Produktplan

21 Schulträgeraufgaben		212 Zentrale schulbezogene Leistungen		Ansatz	Ergebnis	Vergleich	HH-Reste
		Ergebnis		2020	2020	Ansatz/ Ergebnis	2020
		2019					
Pos.	Bezeichnung						
01	Steuern	0,00		0,00	0,00	0,00	0,00
02	+ Zuwendungen und allgemeine Umlagen	7.312,08		8.079,00	66.308,00	58.229,00	0,00
03	+ Sonstige Transfererträge	0,00		0,00	0,00	0,00	0,00
04	+ Öffentlich-rechtliche Leistungsentgelte	0,00		0,00	0,00	0,00	0,00
05	+ Privatrechtliche Leistungsentgelte	0,00		0,00	0,00	0,00	0,00
06	+ Kostenerstattungen und Kostenumlagen	89.345,52		102.000,00	130.085,71	28.085,71	0,00
07	+ Sonstige ordentliche Erträge	0,00		0,00	0,00	0,00	0,00
08	+ Aktivierte Eigenleistung	0,00		0,00	0,00	0,00	0,00
09	+/- Bestandsveränderungen	0,00		0,00	0,00	0,00	0,00
10	= Ordentliche Erträge	96.657,60		110.079,00	196.393,71	86.314,71	0,00
11	- Personalaufwendungen	-11.259,23		-10.332,00	-7.833,94	2.498,06	0,00
12	- Versorgungsaufwendungen	0,00		0,00	0,00	0,00	0,00
13	- Aufwendungen für Sach- und Dienstleistungen	-854.405,03		-943.000,00	-954.413,54	-11.413,54	0,00
14	- Bilanzielle Abschreibung	0,00		0,00	0,00	0,00	0,00
15	- Transferaufwendungen	-7.154,08		-8.000,00	0,00	8.000,00	0,00
16	- Sonstige ordentliche Aufwendungen	-295,91		-185,00	-145,10	39,90	0,00
17	= Ordentliche Aufwendungen	-873.114,25		-961.517,00	-962.392,58	-875,58	0,00
18	= Ergebnis der laufenden Verwaltungstätigkeit	-776.456,65		-851.438,00	-765.998,87	85.439,13	0,00
19	+ Finanzerträge	0,00		0,00	0,00	0,00	0,00
20	- Zinsen und sonstige Finanzaufwendungen	0,00		0,00	0,00	0,00	0,00
21	= Finanzergebnis (=Zeilen 19 + 20)	0,00		0,00	0,00	0,00	0,00
22	= Ordentliches Jahresergebnis (=Zeilen 18+ 21)	-776.456,65		-851.438,00	-765.998,87	85.439,13	0,00
23	+ außerordentliche Erträge	0,00		0,00	0,00	0,00	0,00
24	- außerordentliche Aufwendungen	0,00		0,00	0,00	0,00	0,00
25	= Außerordentliches Ergebnis (=Zeilen 23 +24)	0,00		0,00	0,00	0,00	0,00
26	= Jahresergebnis vor interner Leistungsverrechn.	-776.456,65		-851.438,00	-765.998,87	85.439,13	0,00
27	+ Erträge aus internen Leistungsbeziehungen	0,00		0,00	0,00	0,00	0,00
28	- Aufwendungen aus internen Leistungsbeziehungen	-4.227,33		0,00	-2.422,14	-2.422,14	0,00
29	= Jahresergebnis (=Zeilen 26 + 27 + 28)	-780.683,98		-851.438,00	-768.421,01	83.016,99	0,00

Teilergebnisrechnung nach Produkten

Filter: Ergebnisgliederung 1.Gruppe: Datumsfilter: 01.01.20..31.12.20, Budgetfilter: HHP_2014, Gemeindefilter: 01

Optionen: Rechnungsjahr: 2020, Rundungsfaktor: Kein, Teil-/Gesamtrechnung: Teil, Gruppierungsebene: 3.Gruppierung, Seitenkopf: Standard,

Produktplan

21 Schulträgeraufgaben		212	Zentrale schulbezogene Leistungen	2121	Schülerbeförderung und übrige zentrale		
		Ergebnis		Ansatz	Ergebnis	Vergleich	HH-Reste
				2020	2020	Ansatz/ Ergebnis	2020
		2019					
Pos.	Bezeichnung						
01	Steuern	0,00		0,00	0,00	0,00	0,00
02	+ Zuwendungen und allgemeine Umlagen	7.312,08		8.079,00	66.308,00	58.229,00	0,00
03	+ Sonstige Transfererträge	0,00		0,00	0,00	0,00	0,00
04	+ Öffentlich-rechtliche Leistungsentgelte	0,00		0,00	0,00	0,00	0,00
05	+ Privatrechtliche Leistungsentgelte	0,00		0,00	0,00	0,00	0,00
06	+ Kostenerstattungen und Kostenumlagen	89.345,52		102.000,00	130.085,71	28.085,71	0,00
07	+ Sonstige ordentliche Erträge	0,00		0,00	0,00	0,00	0,00
08	+ Aktivierte Eigenleistung	0,00		0,00	0,00	0,00	0,00
09	+/- Bestandsveränderungen	0,00		0,00	0,00	0,00	0,00
10	= Ordentliche Erträge	96.657,60		110.079,00	196.393,71	86.314,71	0,00
11	- Personalaufwendungen	-11.259,23		-10.332,00	-7.833,94	2.498,06	0,00
12	- Versorgungsaufwendungen	0,00		0,00	0,00	0,00	0,00
13	- Aufwendungen für Sach- und Dienstleistungen	-854.405,03		-943.000,00	-954.413,54	-11.413,54	0,00
14	- Bilanzielle Abschreibung	0,00		0,00	0,00	0,00	0,00
15	- Transferaufwendungen	-7.154,08		-8.000,00	0,00	8.000,00	0,00
16	- Sonstige ordentliche Aufwendungen	-295,91		-185,00	-145,10	39,90	0,00
17	= Ordentliche Aufwendungen	-873.114,25		-961.517,00	-962.392,58	-875,58	0,00
18	= Ergebnis der laufenden Verwaltungstätigkeit	-776.456,65		-851.438,00	-765.998,87	85.439,13	0,00
19	+ Finanzerträge	0,00		0,00	0,00	0,00	0,00
20	- Zinsen und sonstige Finanzaufwendungen	0,00		0,00	0,00	0,00	0,00
21	= Finanzergebnis (=Zeilen 19 + 20)	0,00		0,00	0,00	0,00	0,00
22	= Ordentliches Jahresergebnis (=Zeilen 18+ 21)	-776.456,65		-851.438,00	-765.998,87	85.439,13	0,00
23	+ außerordentliche Erträge	0,00		0,00	0,00	0,00	0,00
24	- außerordentliche Aufwendungen	0,00		0,00	0,00	0,00	0,00
25	= Außerordentliches Ergebnis (=Zeilen 23 +24)	0,00		0,00	0,00	0,00	0,00
26	= Jahresergebnis vor interner Leistungsverrechn.	-776.456,65		-851.438,00	-765.998,87	85.439,13	0,00
27	+ Erträge aus internen Leistungsbeziehungen	0,00		0,00	0,00	0,00	0,00
28	- Aufwendungen aus internen Leistungsbeziehungen	-4.227,33		0,00	-2.422,14	-2.422,14	0,00
29	= Jahresergebnis (=Zeilen 26 + 27 + 28)	-780.683,98		-851.438,00	-768.421,01	83.016,99	0,00

Teilergebnisrechnung nach Produkten

Filter: Ergebnisgliederung 1.Gruppe: Datumfilter: 01.01.20..31.12.20, Budgetfilter: HHP_2014, Gemeindefilter: 01

Optionen: Rechnungsjahr: 2020, Rundungsfaktor: Kein, Teil-/Gesamtrechnung: Teil, Gruppierungsebene: 3.Gruppierung, Seitenkopf: Standard,

Produktplan

25 Kultur und Wissenschaft

Pos.	Bezeichnung	Ergebnis	Ansatz	Ergebnis	Vergleich	HH-Reste
			2020	2020	Ansatz/ Ergebnis	2020
			2019			
			2019			
01	Steuern	0,00	0,00	0,00	0,00	0,00
02	+ Zuwendungen und allgemeine Umlagen	0,00	0,00	0,00	0,00	0,00
03	+ Sonstige Transfererträge	0,00	0,00	0,00	0,00	0,00
04	+ Öffentlich-rechtliche Leistungsentgelte	0,00	0,00	0,00	0,00	0,00
05	+ Privatrechtliche Leistungsentgelte	0,00	0,00	0,00	0,00	0,00
06	+ Kostenerstattungen und Kostenumlagen	0,00	0,00	0,00	0,00	0,00
07	+ Sonstige ordentliche Erträge	0,00	0,00	0,00	0,00	0,00
08	+ Aktivierte Eigenleistung	0,00	0,00	0,00	0,00	0,00
09	+/- Bestandsveränderungen	0,00	0,00	0,00	0,00	0,00
10	= Ordentliche Erträge	0,00	0,00	0,00	0,00	0,00
11	- Personalaufwendungen	-11.781,14	-11.687,00	-11.932,04	-245,04	0,00
12	- Versorgungsaufwendungen	0,00	0,00	0,00	0,00	0,00
13	- Aufwendungen für Sach- und Dienstleistungen	0,00	0,00	0,00	0,00	0,00
14	- Bilanzielle Abschreibung	0,00	0,00	0,00	0,00	0,00
15	- Transferaufwendungen	-72.550,99	-73.835,00	-71.699,34	2.135,66	0,00
16	- Sonstige ordentliche Aufwendungen	0,00	0,00	0,00	0,00	0,00
17	= Ordentliche Aufwendungen	-84.332,13	-85.522,00	-83.631,38	1.890,62	0,00
18	= Ergebnis der laufenden Verwaltungstätigkeit	-84.332,13	-85.522,00	-83.631,38	1.890,62	0,00
19	+ Finanzerträge	0,00	0,00	0,00	0,00	0,00
20	- Zinsen und sonstige Finanzaufwendungen	0,00	0,00	0,00	0,00	0,00
21	= Finanzergebnis (=Zeilen 19 + 20)	0,00	0,00	0,00	0,00	0,00
22	= Ordentliches Jahresergebnis (=Zeilen 18+ 21)	-84.332,13	-85.522,00	-83.631,38	1.890,62	0,00
23	+ außerordentliche Erträge	0,00	0,00	0,00	0,00	0,00
24	- außerordentliche Aufwendungen	0,00	0,00	0,00	0,00	0,00
25	= Außerordentliches Ergebnis (=Zeilen 23 + 24)	0,00	0,00	0,00	0,00	0,00
26	= Jahresergebnis vor interner Leistungsverrechn.	-84.332,13	-85.522,00	-83.631,38	1.890,62	0,00
27	+ Erträge aus internen Leistungsbeziehungen	0,00	0,00	0,00	0,00	0,00
28	- Aufwendungen aus internen Leistungsbeziehungen	-3.645,36	-2.616,00	-4.132,93	-1.516,93	0,00
29	= Jahresergebnis (=Zeilen 26 + 27 + 28)	-87.977,49	-88.138,00	-87.764,31	373,69	0,00

Teilergebnisrechnung nach Produkten

Filter: Ergebnisgliederung 1.Gruppe: Datumsfilter: 01.01.20..31.12.20, Budgetfilter: HHP_2014, Gemeindefilter: 01

Optionen: Rechnungsjahr: 2020, Rundungsfaktor: Kein, Teil-/Gesamtrechnung: Teil, Gruppierungsebene: 3.Gruppierung, Seitenkopf: Standard, ungerade: Rechts, gerade: Rechts,

Produktplan

25		251						
Kultur und Wissenschaft		Kulturelle Einrichtungen und Volksbildung						
				Ansatz	Ergebnis	Vergleich	HH-Reste	
				2020	2020	Ansatz/ Ergebnis	2020	
				Ergebnis				
				2019				
Pos.	Bezeichnung							
01	Steuern	0,00		0,00	0,00	0,00	0,00	
02	+ Zuwendungen und allgemeine Umlagen	0,00		0,00	0,00	0,00	0,00	
03	+ Sonstige Transfererträge	0,00		0,00	0,00	0,00	0,00	
04	+ Öffentlich-rechtliche Leistungsentgelte	0,00		0,00	0,00	0,00	0,00	
05	+ Privatrechtliche Leistungsentgelte	0,00		0,00	0,00	0,00	0,00	
06	+ Kostenerstattungen und Kostenumlagen	0,00		0,00	0,00	0,00	0,00	
07	+ Sonstige ordentliche Erträge	0,00		0,00	0,00	0,00	0,00	
08	+ Aktivierte Eigenleistung	0,00		0,00	0,00	0,00	0,00	
09	+/- Bestandsveränderungen	0,00		0,00	0,00	0,00	0,00	
10	= Ordentliche Erträge	0,00		0,00	0,00	0,00	0,00	
11	- Personalaufwendungen	-11.781,14		-11.687,00	-11.932,04	-245,04	0,00	
12	- Versorgungsaufwendungen	0,00		0,00	0,00	0,00	0,00	
13	- Aufwendungen für Sach- und Dienstleistungen	0,00		0,00	0,00	0,00	0,00	
14	- Bilanzielle Abschreibung	0,00		0,00	0,00	0,00	0,00	
15	- Transferaufwendungen	-72.550,99		-73.835,00	-71.699,34	2.135,66	0,00	
16	- Sonstige ordentliche Aufwendungen	0,00		0,00	0,00	0,00	0,00	
17	= Ordentliche Aufwendungen	-84.332,13		-85.522,00	-83.631,38	1.890,62	0,00	
18	= Ergebnis der laufenden Verwaltungstätigkeit	-84.332,13		-85.522,00	-83.631,38	1.890,62	0,00	
19	+ Finanzerträge	0,00		0,00	0,00	0,00	0,00	
20	- Zinsen und sonstige Finanzaufwendungen	0,00		0,00	0,00	0,00	0,00	
21	= Finanzergebnis (=Zeilen 19 + 20)	0,00		0,00	0,00	0,00	0,00	
22	= Ordentliches Jahresergebnis (=Zeilen 18+ 21)	-84.332,13		-85.522,00	-83.631,38	1.890,62	0,00	
23	+ außerordentliche Erträge	0,00		0,00	0,00	0,00	0,00	
24	- außerordentliche Aufwendungen	0,00		0,00	0,00	0,00	0,00	
25	= Außerordentliches Ergebnis (=Zeilen 23 +24)	0,00		0,00	0,00	0,00	0,00	
26	= Jahresergebnis vor interner Leistungsverrechn.	-84.332,13		-85.522,00	-83.631,38	1.890,62	0,00	
27	+ Erträge aus internen Leistungsbeziehungen	0,00		0,00	0,00	0,00	0,00	
28	- Aufwendungen aus internen Leistungsbeziehungen	-3.645,36		-2.616,00	-4.132,93	-1.516,93	0,00	
29	= Jahresergebnis (=Zeilen 26 + 27 + 28)	-87.977,49		-88.138,00	-87.764,31	373,69	0,00	

Teilergebnisrechnung nach Produkten

Filter: Ergebnisgliederung 1.Gruppe: Datumsfilter: 01.01.20..31.12.20, Budgetfilter: HHP_2014, Gemeindefilter: 01

Optionen: Rechnungsjahr: 2020, Rundungsfaktor: Kein, Teil-/Gesamtrechnung: Teil, Gruppierungsebene: 3.Gruppierung, Seitenkopf: Standard,

Produktplan

25		251		2511					
Kultur und Wissenschaft		Kulturelle Einrichtungen und Volksbildung		Kulturelle Einrichtungen und Volksbildung					
	Ergebnis	Ansatz	Ergebnis	Vergleich	HH-Reste				
		2020	2020	Ansatz/ Ergebnis	2020				
	2019								
Pos.	Bezeichnung								
01	Steuern	0,00	0,00	0,00	0,00	0,00	0,00	0,00	0,00
02	+ Zuwendungen und allgemeine Umlagen	0,00	0,00	0,00	0,00	0,00	0,00	0,00	0,00
03	+ Sonstige Transfererträge	0,00	0,00	0,00	0,00	0,00	0,00	0,00	0,00
04	+ Öffentlich-rechtliche Leistungsentgelte	0,00	0,00	0,00	0,00	0,00	0,00	0,00	0,00
05	+ Privatrechtliche Leistungsentgelte	0,00	0,00	0,00	0,00	0,00	0,00	0,00	0,00
06	+ Kostenerstattungen und Kostenumlagen	0,00	0,00	0,00	0,00	0,00	0,00	0,00	0,00
07	+ Sonstige ordentliche Erträge	0,00	0,00	0,00	0,00	0,00	0,00	0,00	0,00
08	+ Aktivierte Eigenleistung	0,00	0,00	0,00	0,00	0,00	0,00	0,00	0,00
09	+/- Bestandsveränderungen	0,00	0,00	0,00	0,00	0,00	0,00	0,00	0,00
10	= Ordentliche Erträge	0,00	0,00	0,00	0,00	0,00	0,00	0,00	0,00
11	- Personalaufwendungen	-11.781,14	-11.687,00	-11.932,04	-245,04	0,00	0,00	0,00	0,00
12	- Versorgungsaufwendungen	0,00	0,00	0,00	0,00	0,00	0,00	0,00	0,00
13	- Aufwendungen für Sach- und Dienstleistungen	0,00	0,00	0,00	0,00	0,00	0,00	0,00	0,00
14	- Bilanzielle Abschreibung	0,00	0,00	0,00	0,00	0,00	0,00	0,00	0,00
15	- Transferaufwendungen	-72.550,99	-73.835,00	-71.699,34	2.135,66	0,00	0,00	0,00	0,00
16	- Sonstige ordentliche Aufwendungen	0,00	0,00	0,00	0,00	0,00	0,00	0,00	0,00
17	= Ordentliche Aufwendungen	-84.332,13	-85.522,00	-83.631,38	1.890,62	0,00	0,00	0,00	0,00
18	= Ergebnis der laufenden Verwaltungstätigkeit	-84.332,13	-85.522,00	-83.631,38	1.890,62	0,00	0,00	0,00	0,00
19	+ Finanzerträge	0,00	0,00	0,00	0,00	0,00	0,00	0,00	0,00
20	- Zinsen und sonstige Finanzaufwendungen	0,00	0,00	0,00	0,00	0,00	0,00	0,00	0,00
21	= Finanzergebnis (=Zeilen 19 + 20)	0,00	0,00	0,00	0,00	0,00	0,00	0,00	0,00
22	= Ordentliches Jahresergebnis (=Zeilen 18+ 21)	-84.332,13	-85.522,00	-83.631,38	1.890,62	0,00	0,00	0,00	0,00
23	+ außerordentliche Erträge	0,00	0,00	0,00	0,00	0,00	0,00	0,00	0,00
24	- außerordentliche Aufwendungen	0,00	0,00	0,00	0,00	0,00	0,00	0,00	0,00
25	= Außerordentliches Ergebnis (=Zeilen 23 +24)	0,00	0,00	0,00	0,00	0,00	0,00	0,00	0,00
26	= Jahresergebnis vor interner Leistungsverrechn.	-84.332,13	-85.522,00	-83.631,38	1.890,62	0,00	0,00	0,00	0,00
27	+ Erträge aus internen Leistungsbeziehungen	0,00	0,00	0,00	0,00	0,00	0,00	0,00	0,00
28	- Aufwendungen aus internen Leistungsbeziehungen	-3.645,36	-2.616,00	-4.132,93	-1.516,93	0,00	0,00	0,00	0,00
29	= Jahresergebnis (=Zeilen 26 + 27 + 28)	-87.977,49	-88.138,00	-87.764,31	373,69	0,00	0,00	0,00	0,00

Teilergebnisrechnung nach Produkten

Filter: Ergebnisgliederung 1.Gruppe: Datumfilter: 01.01.20..31.12.20, Budgetfilter: HHP_2014, Gemeindefilter: 01

Optionen: Rechnungsjahr: 2020, Rundungsfaktor: Kein, Teil-/Gesamtrechnung: Teil, Gruppierungsebene: 3.Gruppierung, Seitenkopf: Standard,

Produktplan

31 Soziale Leistungen			Ansatz	Ergebnis	Vergleich	HH-Reste
		Ergebnis	2020	2020	Ansatz/ Ergebnis	2020
		2019				
Pos.	Bezeichnung					
01	Steuern	0,00	0,00	0,00	0,00	0,00
02	+ Zuwendungen und allgemeine Umlagen	1.054.953,88	1.024.572,00	622.729,61	-401.842,39	0,00
03	+ Sonstige Transfererträge	9.989,79	13.000,00	4.389,93	-8.610,07	0,00
04	+ Öffentlich-rechtliche Leistungsentgelte	134.463,71	120.000,00	113.440,09	-6.559,91	0,00
05	+ Privatrechtliche Leistungsentgelte	0,00	0,00	0,00	0,00	0,00
06	+ Kostenerstattungen und Kostenumlagen	26.287,77	15.500,00	219,02	-15.280,98	0,00
07	+ Sonstige ordentliche Erträge	519,99	0,00	0,00	0,00	0,00
08	+ Aktivierte Eigenleistung	0,00	0,00	0,00	0,00	0,00
09	+/- Bestandsveränderungen	0,00	0,00	0,00	0,00	0,00
10	= Ordentliche Erträge	1.226.215,14	1.173.072,00	740.778,65	-432.293,35	0,00
11	- Personalaufwendungen	-422.817,53	-440.288,00	-322.186,48	118.101,52	0,00
12	- Versorgungsaufwendungen	0,00	0,00	0,00	0,00	0,00
13	- Aufwendungen für Sach- und Dienstleistungen	-61.030,66	-35.500,00	-22.844,79	12.655,21	0,00
14	- Bilanzielle Abschreibung	-486,00	0,00	-486,00	-486,00	0,00
15	- Transferaufwendungen	-660.722,63	-722.500,00	-862.309,84	-139.809,84	0,00
16	- Sonstige ordentliche Aufwendungen	-272.670,81	-283.400,00	-232.365,44	51.034,56	0,00
17	= Ordentliche Aufwendungen	-1.417.727,63	-1.481.688,00	-1.440.192,55	41.495,45	0,00
18	= Ergebnis der laufenden Verwaltungstätigkeit	-191.512,49	-308.616,00	-699.413,90	-390.797,90	0,00
19	+ Finanzerträge	0,00	0,00	0,00	0,00	0,00
20	- Zinsen und sonstige Finanzaufwendungen	0,00	0,00	0,00	0,00	0,00
21	= Finanzergebnis (=Zeilen 19 + 20)	0,00	0,00	0,00	0,00	0,00
22	= Ordentliches Jahresergebnis (=Zeilen 18+ 21)	-191.512,49	-308.616,00	-699.413,90	-390.797,90	0,00
23	+ außerordentliche Erträge	0,00	0,00	0,00	0,00	0,00
24	- außerordentliche Aufwendungen	0,00	0,00	0,00	0,00	0,00
25	= Außerordentliches Ergebnis (=Zeilen 23 + 24)	0,00	0,00	0,00	0,00	0,00
26	= Jahresergebnis vor interner Leistungsverrechn.	-191.512,49	-308.616,00	-699.413,90	-390.797,90	0,00
27	+ Erträge aus internen Leistungsbeziehungen	0,00	0,00	0,00	0,00	0,00
28	- Aufwendungen aus internen Leistungsbeziehungen	-5.367,58	-7.387,00	-2.403,92	4.983,08	0,00
29	= Jahresergebnis (=Zeilen 26 + 27 + 28)	-196.880,07	-316.003,00	-701.817,82	-385.814,82	0,00

Teilergebnisrechnung nach Produkten

Filter: Ergebnisgliederung 1.Gruppe: Datumsfilter: 01.01.20..31.12.20, Budgetfilter: HHP_2014, Gemeindefilter: 01

Optionen: Rechnungsjahr: 2020, Rundungsfaktor: Kein, Teil-/Gesamtrechnung: Teil, Gruppierungsebene: 3.Gruppierung, Seitenkopf: Standard, ungerade: Rechts, gerade: Rechts,

Produktplan

31 Soziale Leistungen		311 Leistungen zum Lebensunterhalt				
Pos.	Bezeichnung	Ergebnis	Ansatz	Ergebnis	Vergleich	HH-Reste
			2020	2020	Ansatz/ Ergebnis	2020
2019						
01	Steuern	0,00	0,00	0,00	0,00	0,00
02	+ Zuwendungen und allgemeine Umlagen	771.102,13	1.000.000,00	597.540,00	-402.460,00	0,00
03	+ Sonstige Transfererträge	9.989,79	13.000,00	4.389,93	-8.610,07	0,00
04	+ Öffentlich-rechtliche Leistungsentgelte	0,00	0,00	0,00	0,00	0,00
05	+ Privatrechtliche Leistungsentgelte	0,00	0,00	0,00	0,00	0,00
06	+ Kostenerstattungen und Kostenumlagen	25.622,11	15.000,00	0,00	-15.000,00	0,00
07	+ Sonstige ordentliche Erträge	0,00	0,00	0,00	0,00	0,00
08	+ Aktivierte Eigenleistung	0,00	0,00	0,00	0,00	0,00
09	+/- Bestandsveränderungen	0,00	0,00	0,00	0,00	0,00
10	= Ordentliche Erträge	806.714,03	1.028.000,00	601.929,93	-426.070,07	0,00
11	- Personalaufwendungen	-115.351,95	-130.647,00	-107.194,35	23.452,65	0,00
12	- Versorgungsaufwendungen	0,00	0,00	0,00	0,00	0,00
13	- Aufwendungen für Sach- und Dienstleistungen	0,00	0,00	0,00	0,00	0,00
14	- Bilanzielle Abschreibung	0,00	0,00	0,00	0,00	0,00
15	- Transferaufwendungen	-656.705,01	-722.000,00	-854.089,39	-132.089,39	0,00
16	- Sonstige ordentliche Aufwendungen	0,00	0,00	0,00	0,00	0,00
17	= Ordentliche Aufwendungen	-772.056,96	-852.647,00	-961.283,74	-108.636,74	0,00
18	= Ergebnis der laufenden Verwaltungstätigkeit	34.657,07	175.353,00	-359.353,81	-534.706,81	0,00
19	+ Finanzerträge	0,00	0,00	0,00	0,00	0,00
20	- Zinsen und sonstige Finanzaufwendungen	0,00	0,00	0,00	0,00	0,00
21	= Finanzergebnis (=Zeilen 19 + 20)	0,00	0,00	0,00	0,00	0,00
22	= Ordentliches Jahresergebnis (=Zeilen 18+ 21)	34.657,07	175.353,00	-359.353,81	-534.706,81	0,00
23	+ außerordentliche Erträge	0,00	0,00	0,00	0,00	0,00
24	- außerordentliche Aufwendungen	0,00	0,00	0,00	0,00	0,00
25	= Außerordentliches Ergebnis (=Zeilen 23 +24)	0,00	0,00	0,00	0,00	0,00
26	= Jahresergebnis vor interner Leistungsverrechn.	34.657,07	175.353,00	-359.353,81	-534.706,81	0,00
27	+ Erträge aus internen Leistungsbeziehungen	0,00	0,00	0,00	0,00	0,00
28	- Aufwendungen aus internen Leistungsbeziehungen	0,00	0,00	0,00	0,00	0,00
29	= Jahresergebnis (=Zeilen 26 + 27 + 28)	34.657,07	175.353,00	-359.353,81	-534.706,81	0,00

Teilergebnisrechnung nach Produkten

Filter: Ergebnisgliederung 1.Gruppe: Datumsfilter: 01.01.20..31.12.20, Budgetfilter: HHP_2014, Gemeindefilter: 01

Optionen: Rechnungsjahr: 2020, Rundungsfaktor: Kein, Teil-/Gesamtrechnung: Teil, Gruppierungsebene: 3.Gruppierung, Seitenkopf: Standard,

Produktplan

31 Soziale Leistungen		311 Leistungen zum Lebensunterhalt		3111 Leistungen zum Lebensunterhalt		
Pos.	Bezeichnung	Ergebnis				
		2019	Ansatz 2020	Ergebnis 2020	Vergleich Ansatz/ Ergebnis	HH-Reste 2020
01	Steuern	0,00	0,00	0,00	0,00	0,00
02	+ Zuwendungen und allgemeine Umlagen	771.102,13	1.000.000,00	597.540,00	-402.460,00	0,00
03	+ Sonstige Transfererträge	9.989,79	13.000,00	4.389,93	-8.610,07	0,00
04	+ Öffentlich-rechtliche Leistungsentgelte	0,00	0,00	0,00	0,00	0,00
05	+ Privatrechtliche Leistungsentgelte	0,00	0,00	0,00	0,00	0,00
06	+ Kostenerstattungen und Kostenumlagen	25.622,11	15.000,00	0,00	-15.000,00	0,00
07	+ Sonstige ordentliche Erträge	0,00	0,00	0,00	0,00	0,00
08	+ Aktivierte Eigenleistung	0,00	0,00	0,00	0,00	0,00
09	+/- Bestandsveränderungen	0,00	0,00	0,00	0,00	0,00
10	= Ordentliche Erträge	806.714,03	1.028.000,00	601.929,93	-426.070,07	0,00
11	- Personalaufwendungen	-115.351,95	-130.647,00	-107.194,35	23.452,65	0,00
12	- Versorgungsaufwendungen	0,00	0,00	0,00	0,00	0,00
13	- Aufwendungen für Sach- und Dienstleistungen	0,00	0,00	0,00	0,00	0,00
14	- Bilanzielle Abschreibung	0,00	0,00	0,00	0,00	0,00
15	- Transferaufwendungen	-656.705,01	-722.000,00	-854.089,39	-132.089,39	0,00
16	- Sonstige ordentliche Aufwendungen	0,00	0,00	0,00	0,00	0,00
17	= Ordentliche Aufwendungen	-772.056,96	-852.647,00	-961.283,74	-108.636,74	0,00
18	= Ergebnis der laufenden Verwaltungstätigkeit	34.657,07	175.353,00	-359.353,81	-534.706,81	0,00
19	+ Finanzerträge	0,00	0,00	0,00	0,00	0,00
20	- Zinsen und sonstige Finanzaufwendungen	0,00	0,00	0,00	0,00	0,00
21	= Finanzergebnis (=Zeilen 19 + 20)	0,00	0,00	0,00	0,00	0,00
22	= Ordentliches Jahresergebnis (=Zeilen 18+ 21)	34.657,07	175.353,00	-359.353,81	-534.706,81	0,00
23	+ außerordentliche Erträge	0,00	0,00	0,00	0,00	0,00
24	- außerordentliche Aufwendungen	0,00	0,00	0,00	0,00	0,00
25	= Außerordentliches Ergebnis (=Zeilen 23 +24)	0,00	0,00	0,00	0,00	0,00
26	= Jahresergebnis vor interner Leistungsverrechn.	34.657,07	175.353,00	-359.353,81	-534.706,81	0,00
27	+ Erträge aus internen Leistungsbeziehungen	0,00	0,00	0,00	0,00	0,00
28	- Aufwendungen aus internen Leistungsbeziehungen	0,00	0,00	0,00	0,00	0,00
29	= Jahresergebnis (=Zeilen 26 + 27 + 28)	34.657,07	175.353,00	-359.353,81	-534.706,81	0,00

Teilergebnisrechnung nach Produkten

Filter: Ergebnisgliederung 1.Gruppe: Datumsfilter: 01.01.20..31.12.20, Budgetfilter: HHP_2014, Gemeindefilter: 01

Optionen: Rechnungsjahr: 2020, Rundungsfaktor: Kein, Teil-/Gesamtrechnung: Teil, Gruppierungsebene: 3.Gruppierung, Seitenkopf: Standard, ungerade: Rechts, gerade: Rechts,

Produktplan

31 Soziale Leistungen		312 Sonstige soziale Hilfen und Leistungen					
				Ergebnis	Ansatz	Ergebnis	Vergleich
					2020	2020	Ansatz/ Ergebnis
				2019			HH-Reste
Pos.	Bezeichnung						2020
01	Steuern	0,00		0,00	0,00	0,00	0,00
02	+ Zuwendungen und allgemeine Umlagen	277.762,36		660,00	19.698,93	19.038,93	0,00
03	+ Sonstige Transfererträge	0,00		0,00	0,00	0,00	0,00
04	+ Öffentlich-rechtliche Leistungsentgelte	0,00		0,00	0,00	0,00	0,00
05	+ Privatrechtliche Leistungsentgelte	0,00		0,00	0,00	0,00	0,00
06	+ Kostenerstattungen und Kostenumlagen	0,00		0,00	0,00	0,00	0,00
07	+ Sonstige ordentliche Erträge	0,00		0,00	0,00	0,00	0,00
08	+ Aktivierte Eigenleistung	0,00		0,00	0,00	0,00	0,00
09	+/- Bestandsveränderungen	0,00		0,00	0,00	0,00	0,00
10	= Ordentliche Erträge	277.762,36		660,00	19.698,93	19.038,93	0,00
11	- Personalaufwendungen	-125.141,72		-127.632,00	-115.210,80	12.421,20	0,00
12	- Versorgungsaufwendungen	0,00		0,00	0,00	0,00	0,00
13	- Aufwendungen für Sach- und Dienstleistungen	-25.526,08		-3.000,00	-8.560,42	-5.560,42	0,00
14	- Bilanzielle Abschreibung	0,00		0,00	0,00	0,00	0,00
15	- Transferaufwendungen	-4.017,62		-500,00	-8.220,45	-7.720,45	0,00
16	- Sonstige ordentliche Aufwendungen	0,00		0,00	0,00	0,00	0,00
17	= Ordentliche Aufwendungen	-154.685,42		-131.132,00	-131.991,67	-859,67	0,00
18	= Ergebnis der laufenden Verwaltungstätigkeit	123.076,94		-130.472,00	-112.292,74	18.179,26	0,00
19	+ Finanzerträge	0,00		0,00	0,00	0,00	0,00
20	- Zinsen und sonstige Finanzaufwendungen	0,00		0,00	0,00	0,00	0,00
21	= Finanzergebnis (=Zeilen 19 + 20)	0,00		0,00	0,00	0,00	0,00
22	= Ordentliches Jahresergebnis (=Zeilen 18+ 21)	123.076,94		-130.472,00	-112.292,74	18.179,26	0,00
23	+ außerordentliche Erträge	0,00		0,00	0,00	0,00	0,00
24	- außerordentliche Aufwendungen	0,00		0,00	0,00	0,00	0,00
25	= Außerordentliches Ergebnis (=Zeilen 23 +24)	0,00		0,00	0,00	0,00	0,00
26	= Jahresergebnis vor interner Leistungsverrechn.	123.076,94		-130.472,00	-112.292,74	18.179,26	0,00
27	+ Erträge aus internen Leistungsbeziehungen	0,00		0,00	0,00	0,00	0,00
28	- Aufwendungen aus internen Leistungsbeziehungen	-2.511,57		-2.616,00	-2.223,94	392,06	0,00
29	= Jahresergebnis (=Zeilen 26 + 27 + 28)	120.565,37		-133.088,00	-114.516,68	18.571,32	0,00

Teilergebnisrechnung nach Produkten

Filter: Ergebnisgliederung 1.Gruppe: Datumsfilter: 01.01.20..31.12.20, Budgetfilter: HHP_2014, Gemeindefilter: 01

Optionen: Rechnungsjahr: 2020, Rundungsfaktor: Kein, Teil-/Gesamtrechnung: Teil, Gruppierungsebene: 3.Gruppierung, Seitenkopf: Standard,

Produktplan

31 Soziale Leistungen		312 Sonstige soziale Hilfen und Leistungen		3121 Sonstige soziale Hilfen und Leistungen		
Pos.	Bezeichnung	Ergebnis	Ansatz	Ergebnis	Vergleich	HH-Reste
		2019	2020	2020	Ansatz/ Ergebnis	2020
01	Steuern	0,00	0,00	0,00	0,00	0,00
02	+ Zuwendungen und allgemeine Umlagen	277.762,36	660,00	19.698,93	19.038,93	0,00
03	+ Sonstige Transfererträge	0,00	0,00	0,00	0,00	0,00
04	+ Öffentlich-rechtliche Leistungsentgelte	0,00	0,00	0,00	0,00	0,00
05	+ Privatrechtliche Leistungsentgelte	0,00	0,00	0,00	0,00	0,00
06	+ Kostenerstattungen und Kostenumlagen	0,00	0,00	0,00	0,00	0,00
07	+ Sonstige ordentliche Erträge	0,00	0,00	0,00	0,00	0,00
08	+ Aktivierte Eigenleistung	0,00	0,00	0,00	0,00	0,00
09	+/- Bestandsveränderungen	0,00	0,00	0,00	0,00	0,00
10	= Ordentliche Erträge	277.762,36	660,00	19.698,93	19.038,93	0,00
11	- Personalaufwendungen	-125.141,72	-127.632,00	-115.210,80	12.421,20	0,00
12	- Versorgungsaufwendungen	0,00	0,00	0,00	0,00	0,00
13	- Aufwendungen für Sach- und Dienstleistungen	-25.526,08	-3.000,00	-8.560,42	-5.560,42	0,00
14	- Bilanzielle Abschreibung	0,00	0,00	0,00	0,00	0,00
15	- Transferaufwendungen	-4.017,62	-500,00	-8.220,45	-7.720,45	0,00
16	- Sonstige ordentliche Aufwendungen	0,00	0,00	0,00	0,00	0,00
17	= Ordentliche Aufwendungen	-154.685,42	-131.132,00	-131.991,67	-859,67	0,00
18	= Ergebnis der laufenden Verwaltungstätigkeit	123.076,94	-130.472,00	-112.292,74	18.179,26	0,00
19	+ Finanzerträge	0,00	0,00	0,00	0,00	0,00
20	- Zinsen und sonstige Finanzaufwendungen	0,00	0,00	0,00	0,00	0,00
21	= Finanzergebnis (=Zeilen 19 + 20)	0,00	0,00	0,00	0,00	0,00
22	= Ordentliches Jahresergebnis (=Zeilen 18+ 21)	123.076,94	-130.472,00	-112.292,74	18.179,26	0,00
23	+ außerordentliche Erträge	0,00	0,00	0,00	0,00	0,00
24	- außerordentliche Aufwendungen	0,00	0,00	0,00	0,00	0,00
25	= Außerordentliches Ergebnis (=Zeilen 23 +24)	0,00	0,00	0,00	0,00	0,00
26	= Jahresergebnis vor interner Leistungsverrechn.	123.076,94	-130.472,00	-112.292,74	18.179,26	0,00
27	+ Erträge aus internen Leistungsbeziehungen	0,00	0,00	0,00	0,00	0,00
28	- Aufwendungen aus internen Leistungsbeziehungen	-2.511,57	-2.616,00	-2.223,94	392,06	0,00
29	= Jahresergebnis (=Zeilen 26 + 27 + 28)	120.565,37	-133.088,00	-114.516,68	18.571,32	0,00

Teilergebnisrechnung nach Produkten

Filter: Ergebnisgliederung 1.Gruppe: Datumsfilter: 01.01.20..31.12.20, Budgetfilter: HHP_2014, Gemeindefilter: 01

Optionen: Rechnungsjahr: 2020, Rundungsfaktor: Kein, Teil-/Gesamtrechnung: Teil, Gruppierungsebene: 3.Gruppierung, Seitenkopf: Standard, ungerade: Rechts, gerade: Rechts,

Produktplan

31		313						
Soziale Leistungen		Soziale Einrichtungen						
		Ergebnis		Ansatz	Ergebnis	Vergleich	HH-Reste	
				2020	2020	Ansatz/ Ergebnis	2020	
		2019						
Pos.	Bezeichnung							
01	Steuern	0,00		0,00	0,00	0,00	0,00	
02	+ Zuwendungen und allgemeine Umlagen	6.089,39		23.912,00	5.490,68	-18.421,32	0,00	
03	+ Sonstige Transfererträge	0,00		0,00	0,00	0,00	0,00	
04	+ Öffentlich-rechtliche Leistungsentgelte	134.463,71		120.000,00	113.440,09	-6.559,91	0,00	
05	+ Privatrechtliche Leistungsentgelte	0,00		0,00	0,00	0,00	0,00	
06	+ Kostenerstattungen und Kostenumlagen	665,66		500,00	219,02	-280,98	0,00	
07	+ Sonstige ordentliche Erträge	519,99		0,00	0,00	0,00	0,00	
08	+ Aktivierte Eigenleistung	0,00		0,00	0,00	0,00	0,00	
09	+/- Bestandsveränderungen	0,00		0,00	0,00	0,00	0,00	
10	= Ordentliche Erträge	141.738,75		144.412,00	119.149,79	-25.262,21	0,00	
11	- Personalaufwendungen	-182.323,86		-182.009,00	-99.781,33	82.227,67	0,00	
12	- Versorgungsaufwendungen	0,00		0,00	0,00	0,00	0,00	
13	- Aufwendungen für Sach- und Dienstleistungen	-35.504,58		-32.500,00	-14.284,37	18.215,63	0,00	
14	- Bilanzielle Abschreibung	-486,00		0,00	-486,00	-486,00	0,00	
15	- Transferaufwendungen	0,00		0,00	0,00	0,00	0,00	
16	- Sonstige ordentliche Aufwendungen	-272.670,81		-283.400,00	-232.365,44	51.034,56	0,00	
17	= Ordentliche Aufwendungen	-490.985,25		-497.909,00	-346.917,14	150.991,86	0,00	
18	= Ergebnis der laufenden Verwaltungstätigkeit	-349.246,50		-353.497,00	-227.767,35	125.729,65	0,00	
19	+ Finanzerträge	0,00		0,00	0,00	0,00	0,00	
20	- Zinsen und sonstige Finanzaufwendungen	0,00		0,00	0,00	0,00	0,00	
21	= Finanzergebnis (=Zeilen 19 + 20)	0,00		0,00	0,00	0,00	0,00	
22	= Ordentliches Jahresergebnis (=Zeilen 18+ 21)	-349.246,50		-353.497,00	-227.767,35	125.729,65	0,00	
23	+ außerordentliche Erträge	0,00		0,00	0,00	0,00	0,00	
24	- außerordentliche Aufwendungen	0,00		0,00	0,00	0,00	0,00	
25	= Außerordentliches Ergebnis (=Zeilen 23 +24)	0,00		0,00	0,00	0,00	0,00	
26	= Jahresergebnis vor interner Leistungsverrechn.	-349.246,50		-353.497,00	-227.767,35	125.729,65	0,00	
27	+ Erträge aus internen Leistungsbeziehungen	0,00		0,00	0,00	0,00	0,00	
28	- Aufwendungen aus internen Leistungsbeziehungen	-2.856,01		-4.771,00	-179,98	4.591,02	0,00	
29	= Jahresergebnis (=Zeilen 26 + 27 + 28)	-352.102,51		-358.268,00	-227.947,33	130.320,67	0,00	

Teilergebnisrechnung nach Produkten

Filter: Ergebnisgliederung 1.Gruppe: Datumsfilter: 01.01.20..31.12.20, Budgetfilter: HHP_2014, Gemeindefilter: 01

Optionen: Rechnungsjahr: 2020, Rundungsfaktor: Kein, Teil-/Gesamtrechnung: Teil, Gruppierungsebene: 3.Gruppierung, Seitenkopf: Standard,

Produktplan

31 Soziale Leistungen		313 Soziale Einrichtungen		3131 Wohnheime für Asylbewerber, Aussiedler,					
		Ergebnis		Ansatz	Ergebnis	Vergleich	HH-Reste		
				2020	2020	Ansatz/ Ergebnis	2020		
		2019							
Pos.	Bezeichnung								
01	Steuern	0,00		0,00	0,00		0,00		0,00
02	+ Zuwendungen und allgemeine Umlagen	6.089,39		23.912,00	5.490,68		-18.421,32		0,00
03	+ Sonstige Transfererträge	0,00		0,00	0,00		0,00		0,00
04	+ Öffentlich-rechtliche Leistungsentgelte	134.463,71		120.000,00	113.440,09		-6.559,91		0,00
05	+ Privatrechtliche Leistungsentgelte	0,00		0,00	0,00		0,00		0,00
06	+ Kostenerstattungen und Kostenumlagen	665,66		500,00	219,02		-280,98		0,00
07	+ Sonstige ordentliche Erträge	519,99		0,00	0,00		0,00		0,00
08	+ Aktivierte Eigenleistung	0,00		0,00	0,00		0,00		0,00
09	+/- Bestandsveränderungen	0,00		0,00	0,00		0,00		0,00
10	= Ordentliche Erträge	141.738,75		144.412,00	119.149,79		-25.262,21		0,00
11	- Personalaufwendungen	-182.323,86		-182.009,00	-99.781,33		82.227,67		0,00
12	- Versorgungsaufwendungen	0,00		0,00	0,00		0,00		0,00
13	- Aufwendungen für Sach- und Dienstleistungen	-35.504,58		-32.500,00	-14.284,37		18.215,63		0,00
14	- Bilanzielle Abschreibung	-486,00		0,00	-486,00		-486,00		0,00
15	- Transferaufwendungen	0,00		0,00	0,00		0,00		0,00
16	- Sonstige ordentliche Aufwendungen	-272.670,81		-283.400,00	-232.365,44		51.034,56		0,00
17	= Ordentliche Aufwendungen	-490.985,25		-497.909,00	-346.917,14		150.991,86		0,00
18	= Ergebnis der laufenden Verwaltungstätigkeit	-349.246,50		-353.497,00	-227.767,35		125.729,65		0,00
19	+ Finanzerträge	0,00		0,00	0,00		0,00		0,00
20	- Zinsen und sonstige Finanzaufwendungen	0,00		0,00	0,00		0,00		0,00
21	= Finanzergebnis (=Zeilen 19 + 20)	0,00		0,00	0,00		0,00		0,00
22	= Ordentliches Jahresergebnis (=Zeilen 18+ 21)	-349.246,50		-353.497,00	-227.767,35		125.729,65		0,00
23	+ außerordentliche Erträge	0,00		0,00	0,00		0,00		0,00
24	- außerordentliche Aufwendungen	0,00		0,00	0,00		0,00		0,00
25	= Außerordentliches Ergebnis (=Zeilen 23 +24)	0,00		0,00	0,00		0,00		0,00
26	= Jahresergebnis vor interner Leistungsverrechn.	-349.246,50		-353.497,00	-227.767,35		125.729,65		0,00
27	+ Erträge aus internen Leistungsbeziehungen	0,00		0,00	0,00		0,00		0,00
28	- Aufwendungen aus internen Leistungsbeziehungen	-2.856,01		-4.771,00	-179,98		4.591,02		0,00
29	= Jahresergebnis (=Zeilen 26 + 27 + 28)	-352.102,51		-358.268,00	-227.947,33		130.320,67		0,00

Teilergebnisrechnung nach Produkten

Filter: Ergebnisgliederung 1.Gruppe: Datumfilter: 01.01.20..31.12.20, Budgetfilter: HHP_2014, Gemeindefilter: 01

Optionen: Rechnungsjahr: 2020, Rundungsfaktor: Kein, Teil-/Gesamtrechnung: Teil, Gruppierungsebene: 3.Gruppierung, Seitenkopf: Standard,

Produktplan

36 Kinder-, Jugend- und Familienhilfe

Pos.	Bezeichnung	Ergebnis	Ansatz	Ergebnis	Vergleich	HH-Reste
			2020	2020	Ansatz/ Ergebnis	2020
			2019			
10	= Ordentliche Erträge	3.325.439,99	3.694.767,00	3.919.659,94	224.892,94	0,00
01	Steuern	0,00	0,00	0,00	0,00	0,00
02	+ Zuwendungen und allgemeine Umlagen	3.212.855,92	3.610.017,00	3.831.619,45	221.602,45	0,00
03	+ Sonstige Transfererträge	0,00	0,00	0,00	0,00	0,00
04	+ Öffentlich-rechtliche Leistungsentgelte	0,00	0,00	0,00	0,00	0,00
05	+ Privatrechtliche Leistungsentgelte	89.587,00	84.750,00	62.753,62	-21.996,38	0,00
06	+ Kostenerstattungen und Kostenumlagen	22.927,07	0,00	25.286,87	25.286,87	0,00
07	+ Sonstige ordentliche Erträge	70,00	0,00	0,00	0,00	0,00
08	+ Aktivierte Eigenleistung	0,00	0,00	0,00	0,00	0,00
09	+/- Bestandsveränderungen	0,00	0,00	0,00	0,00	0,00
11	- Personalaufwendungen	-2.931.016,07	-3.134.214,00	-3.339.905,75	-205.691,75	0,00
12	- Versorgungsaufwendungen	0,00	0,00	0,00	0,00	0,00
13	- Aufwendungen für Sach- und Dienstleistungen	-140.137,53	-127.960,00	-107.969,65	19.990,35	0,00
14	- Bilanzielle Abschreibung	-32.958,51	-11.145,00	-33.432,83	-22.287,83	0,00
15	- Transferaufwendungen	-32.500,00	-32.500,00	-32.500,00	0,00	0,00
16	- Sonstige ordentliche Aufwendungen	-37.028,64	-56.468,00	-34.254,01	22.213,99	0,00
17	= Ordentliche Aufwendungen	-3.173.640,75	-3.362.287,00	-3.548.062,24	-185.775,24	0,00
18	= Ergebnis der laufenden Verwaltungstätigkeit	151.799,24	332.480,00	371.597,70	39.117,70	0,00
19	+ Finanzerträge	0,00	0,00	0,00	0,00	0,00
20	- Zinsen und sonstige Finanzaufwendungen	0,00	0,00	0,00	0,00	0,00
21	= Finanzergebnis (=Zeilen 19 + 20)	0,00	0,00	0,00	0,00	0,00
22	= Ordentliches Jahresergebnis (=Zeilen 18+ 21)	151.799,24	332.480,00	371.597,70	39.117,70	0,00
23	+ außerordentliche Erträge	0,00	0,00	0,00	0,00	0,00
24	- außerordentliche Aufwendungen	0,00	0,00	0,00	0,00	0,00
25	= Außerordentliches Ergebnis (=Zeilen 23 + 24)	0,00	0,00	0,00	0,00	0,00
26	= Jahresergebnis vor interner Leistungsverrechn.	151.799,24	332.480,00	371.597,70	39.117,70	0,00
27	+ Erträge aus internen Leistungsbeziehungen	0,00	0,00	0,00	0,00	0,00
28	- Aufwendungen aus internen Leistungsbeziehungen	-286.735,75	-370.394,00	-318.974,92	51.419,08	0,00
29	= Jahresergebnis (=Zeilen 26 + 27 + 28)	-134.936,51	-37.914,00	52.622,78	90.536,78	0,00

Teilergebnisrechnung nach Produkten

Filter: Ergebnisgliederung 1.Gruppe: Datumsfilter: 01.01.20..31.12.20, Budgetfilter: HHP_2014, Gemeindefilter: 01

Optionen: Rechnungsjahr: 2020, Rundungsfaktor: Kein, Teil-/Gesamtrechnung: Teil, Gruppierungsebene: 3.Gruppierung, Seitenkopf: Standard, ungerade: Rechts, gerade: Rechts,

Produktplan

36	Kinder-, Jugend- und Familienhilfe	361	Förderung von Kindern in Tageseinrichtungen					
				Ergebnis	Ansatz	Ergebnis	Vergleich	HH-Reste
					2020	2020	Ansatz/ Ergebnis	2020
				2019				
Pos.	Bezeichnung							
01	Steuern	0,00	0,00	0,00	0,00	0,00	0,00	0,00
02	+ Zuwendungen und allgemeine Umlagen	3.051.647,30	3.444.463,00	3.671.414,66	226.951,66	0,00	0,00	0,00
03	+ Sonstige Transfererträge	0,00	0,00	0,00	0,00	0,00	0,00	0,00
04	+ Öffentlich-rechtliche Leistungsentgelte	0,00	0,00	0,00	0,00	0,00	0,00	0,00
05	+ Privatrechtliche Leistungsentgelte	89.587,00	84.750,00	62.753,62	-21.996,38	0,00	0,00	0,00
06	+ Kostenerstattungen und Kostenumlagen	22.477,07	0,00	25.286,87	25.286,87	0,00	0,00	0,00
07	+ Sonstige ordentliche Erträge	70,00	0,00	0,00	0,00	0,00	0,00	0,00
08	+ Aktivierte Eigenleistung	0,00	0,00	0,00	0,00	0,00	0,00	0,00
09	+/- Bestandsveränderungen	0,00	0,00	0,00	0,00	0,00	0,00	0,00
10	= Ordentliche Erträge	3.163.781,37	3.529.213,00	3.759.455,15	230.242,15	0,00	0,00	0,00
11	- Personalaufwendungen	-2.756.958,24	-2.959.591,00	-3.159.842,56	-200.251,56	0,00	0,00	0,00
12	- Versorgungsaufwendungen	0,00	0,00	0,00	0,00	0,00	0,00	0,00
13	- Aufwendungen für Sach- und Dienstleistungen	-129.555,08	-117.360,00	-100.030,80	17.329,20	0,00	0,00	0,00
14	- Bilanzielle Abschreibung	-25.875,19	-5.470,00	-28.999,56	-23.529,56	0,00	0,00	0,00
15	- Transferaufwendungen	-20.000,00	-20.000,00	-20.000,00	0,00	0,00	0,00	0,00
16	- Sonstige ordentliche Aufwendungen	-36.200,70	-56.398,00	-33.225,43	23.172,57	0,00	0,00	0,00
17	= Ordentliche Aufwendungen	-2.968.589,21	-3.158.819,00	-3.342.098,35	-183.279,35	0,00	0,00	0,00
18	= Ergebnis der laufenden Verwaltungstätigkeit	195.192,16	370.394,00	417.356,80	46.962,80	0,00	0,00	0,00
19	+ Finanzerträge	0,00	0,00	0,00	0,00	0,00	0,00	0,00
20	- Zinsen und sonstige Finanzaufwendungen	0,00	0,00	0,00	0,00	0,00	0,00	0,00
21	= Finanzergebnis (=Zeilen 19 + 20)	0,00	0,00	0,00	0,00	0,00	0,00	0,00
22	= Ordentliches Jahresergebnis (=Zeilen 18+ 21)	195.192,16	370.394,00	417.356,80	46.962,80	0,00	0,00	0,00
23	+ außerordentliche Erträge	0,00	0,00	0,00	0,00	0,00	0,00	0,00
24	- außerordentliche Aufwendungen	0,00	0,00	0,00	0,00	0,00	0,00	0,00
25	= Außerordentliches Ergebnis (=Zeilen 23 +24)	0,00	0,00	0,00	0,00	0,00	0,00	0,00
26	= Jahresergebnis vor interner Leistungsverrechn.	195.192,16	370.394,00	417.356,80	46.962,80	0,00	0,00	0,00
27	+ Erträge aus internen Leistungsbeziehungen	0,00	0,00	0,00	0,00	0,00	0,00	0,00
28	- Aufwendungen aus internen Leistungsbeziehungen	-286.735,75	-370.394,00	-318.974,92	51.419,08	0,00	0,00	0,00
29	= Jahresergebnis (=Zeilen 26 + 27 + 28)	-91.543,59	0,00	98.381,88	98.381,88	0,00	0,00	0,00

Teilergebnisrechnung nach Produkten

Filter: Ergebnisgliederung 1.Gruppe: Datumsfilter: 01.01.20..31.12.20, Budgetfilter: HHP_2014, Gemeindefilter: 01

Optionen: Rechnungsjahr: 2020, Rundungsfaktor: Kein, Teil-/Gesamtrechnung: Teil, Gruppierungsebene: 3.Gruppierung, Seitenkopf: Standard,

Produktplan

36		361		3611		3611		3611	
Kinder-, Jugend- und Familienhilfe		Förderung von Kindern in Tageseinrichtungen		Förderung von Kindern in		Förderung von Kindern in		Förderung von Kindern in	
Pos.	Bezeichnung	Ergebnis		Ansatz	Ergebnis	Vergleich	HH-Reste		
		2019	2020	2020	2020	Ansatz/ Ergebnis	2020	2020	2020
01	Steuern	0,00	0,00	0,00	0,00	0,00	0,00	0,00	0,00
02	+ Zuwendungen und allgemeine Umlagen	3.051.647,30	3.444.463,00	3.671.414,66	226.951,66	0,00	0,00	0,00	0,00
03	+ Sonstige Transfererträge	0,00	0,00	0,00	0,00	0,00	0,00	0,00	0,00
04	+ Öffentlich-rechtliche Leistungsentgelte	0,00	0,00	0,00	0,00	0,00	0,00	0,00	0,00
05	+ Privatrechtliche Leistungsentgelte	89.587,00	84.750,00	62.753,62	-21.996,38	0,00	0,00	0,00	0,00
06	+ Kostenerstattungen und Kostenumlagen	22.477,07	0,00	25.286,87	25.286,87	0,00	0,00	0,00	0,00
07	+ Sonstige ordentliche Erträge	70,00	0,00	0,00	0,00	0,00	0,00	0,00	0,00
08	+ Aktivierte Eigenleistung	0,00	0,00	0,00	0,00	0,00	0,00	0,00	0,00
09	+/- Bestandsveränderungen	0,00	0,00	0,00	0,00	0,00	0,00	0,00	0,00
10	= Ordentliche Erträge	3.163.781,37	3.529.213,00	3.759.455,15	230.242,15	0,00	0,00	0,00	0,00
11	- Personalaufwendungen	-2.756.958,24	-2.959.591,00	-3.159.842,56	-200.251,56	0,00	0,00	0,00	0,00
12	- Versorgungsaufwendungen	0,00	0,00	0,00	0,00	0,00	0,00	0,00	0,00
13	- Aufwendungen für Sach- und Dienstleistungen	-129.555,08	-117.360,00	-100.030,80	17.329,20	0,00	0,00	0,00	0,00
14	- Bilanzielle Abschreibung	-25.875,19	-5.470,00	-28.999,56	-23.529,56	0,00	0,00	0,00	0,00
15	- Transferaufwendungen	-20.000,00	-20.000,00	-20.000,00	0,00	0,00	0,00	0,00	0,00
16	- Sonstige ordentliche Aufwendungen	-36.200,70	-56.398,00	-33.225,43	23.172,57	0,00	0,00	0,00	0,00
17	= Ordentliche Aufwendungen	-2.968.589,21	-3.158.819,00	-3.342.098,35	-183.279,35	0,00	0,00	0,00	0,00
18	= Ergebnis der laufenden Verwaltungstätigkeit	195.192,16	370.394,00	417.356,80	46.962,80	0,00	0,00	0,00	0,00
19	+ Finanzerträge	0,00	0,00	0,00	0,00	0,00	0,00	0,00	0,00
20	- Zinsen und sonstige Finanzaufwendungen	0,00	0,00	0,00	0,00	0,00	0,00	0,00	0,00
21	= Finanzergebnis (=Zeilen 19 + 20)	0,00	0,00	0,00	0,00	0,00	0,00	0,00	0,00
22	= Ordentliches Jahresergebnis (=Zeilen 18+ 21)	195.192,16	370.394,00	417.356,80	46.962,80	0,00	0,00	0,00	0,00
23	+ außerordentliche Erträge	0,00	0,00	0,00	0,00	0,00	0,00	0,00	0,00
24	- außerordentliche Aufwendungen	0,00	0,00	0,00	0,00	0,00	0,00	0,00	0,00
25	= Außerordentliches Ergebnis (=Zeilen 23 +24)	0,00	0,00	0,00	0,00	0,00	0,00	0,00	0,00
26	= Jahresergebnis vor interner Leistungsverrechn.	195.192,16	370.394,00	417.356,80	46.962,80	0,00	0,00	0,00	0,00
27	+ Erträge aus internen Leistungsbeziehungen	0,00	0,00	0,00	0,00	0,00	0,00	0,00	0,00
28	- Aufwendungen aus internen Leistungsbeziehungen	-286.735,75	-370.394,00	-318.974,92	51.419,08	0,00	0,00	0,00	0,00
29	= Jahresergebnis (=Zeilen 26 + 27 + 28)	-91.543,59	0,00	98.381,88	98.381,88	0,00	0,00	0,00	0,00

Teilergebnisrechnung nach Produkten

Filter: Ergebnisgliederung 1.Gruppe: Datumsfilter: 01.01.20..31.12.20, Budgetfilter: HHP_2014, Gemeindefilter: 01

Optionen: Rechnungsjahr: 2020, Rundungsfaktor: Kein, Teil-/Gesamtrechnung: Teil, Gruppierungsebene: 3.Gruppierung, Seitenkopf: Standard, ungerade: Rechts, gerade: Rechts,

Produktplan

36 Kinder-, Jugend- und Familienhilfe		362	Jugendarbeit					
					Ansatz	Ergebnis	Vergleich	HH-Reste
					2020	2020	Ansatz/ Ergebnis	2020
				Ergebnis				
				2019				
Pos.	Bezeichnung							
01	Steuern	0,00		0,00	0,00	0,00	0,00	0,00
02	+ Zuwendungen und allgemeine Umlagen	161.208,62		165.554,00	160.204,79	-5.349,21	0,00	0,00
03	+ Sonstige Transfererträge	0,00		0,00	0,00	0,00	0,00	0,00
04	+ Öffentlich-rechtliche Leistungsentgelte	0,00		0,00	0,00	0,00	0,00	0,00
05	+ Privatrechtliche Leistungsentgelte	0,00		0,00	0,00	0,00	0,00	0,00
06	+ Kostenerstattungen und Kostenumlagen	450,00		0,00	0,00	0,00	0,00	0,00
07	+ Sonstige ordentliche Erträge	0,00		0,00	0,00	0,00	0,00	0,00
08	+ Aktivierte Eigenleistung	0,00		0,00	0,00	0,00	0,00	0,00
09	+/- Bestandsveränderungen	0,00		0,00	0,00	0,00	0,00	0,00
10	= Ordentliche Erträge	161.658,62		165.554,00	160.204,79	-5.349,21	0,00	0,00
11	- Personalaufwendungen	-174.057,83		-174.623,00	-180.063,19	-5.440,19	0,00	0,00
12	- Versorgungsaufwendungen	0,00		0,00	0,00	0,00	0,00	0,00
13	- Aufwendungen für Sach- und Dienstleistungen	-10.582,45		-10.600,00	-7.938,85	2.661,15	0,00	0,00
14	- Bilanzielle Abschreibung	-7.083,32		-5.675,00	-4.433,27	1.241,73	0,00	0,00
15	- Transferaufwendungen	-12.500,00		-12.500,00	-12.500,00	0,00	0,00	0,00
16	- Sonstige ordentliche Aufwendungen	-827,94		-70,00	-1.028,58	-958,58	0,00	0,00
17	= Ordentliche Aufwendungen	-205.051,54		-203.468,00	-205.963,89	-2.495,89	0,00	0,00
18	= Ergebnis der laufenden Verwaltungstätigkeit	-43.392,92		-37.914,00	-45.759,10	-7.845,10	0,00	0,00
19	+ Finanzerträge	0,00		0,00	0,00	0,00	0,00	0,00
20	- Zinsen und sonstige Finanzaufwendungen	0,00		0,00	0,00	0,00	0,00	0,00
21	= Finanzergebnis (=Zeilen 19 + 20)	0,00		0,00	0,00	0,00	0,00	0,00
22	= Ordentliches Jahresergebnis (=Zeilen 18+ 21)	-43.392,92		-37.914,00	-45.759,10	-7.845,10	0,00	0,00
23	+ außerordentliche Erträge	0,00		0,00	0,00	0,00	0,00	0,00
24	- außerordentliche Aufwendungen	0,00		0,00	0,00	0,00	0,00	0,00
25	= Außerordentliches Ergebnis (=Zeilen 23 +24)	0,00		0,00	0,00	0,00	0,00	0,00
26	= Jahresergebnis vor interner Leistungsverrechn.	-43.392,92		-37.914,00	-45.759,10	-7.845,10	0,00	0,00
27	+ Erträge aus internen Leistungsbeziehungen	0,00		0,00	0,00	0,00	0,00	0,00
28	- Aufwendungen aus internen Leistungsbeziehungen	0,00		0,00	0,00	0,00	0,00	0,00
29	= Jahresergebnis (=Zeilen 26 + 27 + 28)	-43.392,92		-37.914,00	-45.759,10	-7.845,10	0,00	0,00

Teilergebnisrechnung nach Produkten

Filter: Ergebnisgliederung 1.Gruppe: Datumsfilter: 01.01.20..31.12.20, Budgetfilter: HHP_2014, Gemeindefilter: 01

Optionen: Rechnungsjahr: 2020, Rundungsfaktor: Kein, Teil-/Gesamtrechnung: Teil, Gruppierungsebene: 3.Gruppierung, Seitenkopf: Standard,

Produktplan

36 Kinder-, Jugend- und Familienhilfe		362 Jugendarbeit		3621 Jugendarbeit			
		Ergebnis		Ansatz	Ergebnis	Vergleich	HH-Reste
				2020	2020	Ansatz/ Ergebnis	2020
		2019					
Pos.	Bezeichnung						
01	Steuern	0,00		0,00	0,00	0,00	0,00
02	+ Zuwendungen und allgemeine Umlagen	161.208,62		165.554,00	160.204,79	-5.349,21	0,00
03	+ Sonstige Transfererträge	0,00		0,00	0,00	0,00	0,00
04	+ Öffentlich-rechtliche Leistungsentgelte	0,00		0,00	0,00	0,00	0,00
05	+ Privatrechtliche Leistungsentgelte	0,00		0,00	0,00	0,00	0,00
06	+ Kostenerstattungen und Kostenumlagen	450,00		0,00	0,00	0,00	0,00
07	+ Sonstige ordentliche Erträge	0,00		0,00	0,00	0,00	0,00
08	+ Aktivierte Eigenleistung	0,00		0,00	0,00	0,00	0,00
09	+/- Bestandsveränderungen	0,00		0,00	0,00	0,00	0,00
10	= Ordentliche Erträge	161.658,62		165.554,00	160.204,79	-5.349,21	0,00
11	- Personalaufwendungen	-174.057,83		-174.623,00	-180.063,19	-5.440,19	0,00
12	- Versorgungsaufwendungen	0,00		0,00	0,00	0,00	0,00
13	- Aufwendungen für Sach- und Dienstleistungen	-10.582,45		-10.600,00	-7.938,85	2.661,15	0,00
14	- Bilanzielle Abschreibung	-7.083,32		-5.675,00	-4.433,27	1.241,73	0,00
15	- Transferaufwendungen	-12.500,00		-12.500,00	-12.500,00	0,00	0,00
16	- Sonstige ordentliche Aufwendungen	-827,94		-70,00	-1.028,58	-958,58	0,00
17	= Ordentliche Aufwendungen	-205.051,54		-203.468,00	-205.963,89	-2.495,89	0,00
18	= Ergebnis der laufenden Verwaltungstätigkeit	-43.392,92		-37.914,00	-45.759,10	-7.845,10	0,00
19	+ Finanzerträge	0,00		0,00	0,00	0,00	0,00
20	- Zinsen und sonstige Finanzaufwendungen	0,00		0,00	0,00	0,00	0,00
21	= Finanzergebnis (=Zeilen 19 + 20)	0,00		0,00	0,00	0,00	0,00
22	= Ordentliches Jahresergebnis (=Zeilen 18+ 21)	-43.392,92		-37.914,00	-45.759,10	-7.845,10	0,00
23	+ außerordentliche Erträge	0,00		0,00	0,00	0,00	0,00
24	- außerordentliche Aufwendungen	0,00		0,00	0,00	0,00	0,00
25	= Außerordentliches Ergebnis (=Zeilen 23 +24)	0,00		0,00	0,00	0,00	0,00
26	= Jahresergebnis vor interner Leistungsverrechn.	-43.392,92		-37.914,00	-45.759,10	-7.845,10	0,00
27	+ Erträge aus internen Leistungsbeziehungen	0,00		0,00	0,00	0,00	0,00
28	- Aufwendungen aus internen Leistungsbeziehungen	0,00		0,00	0,00	0,00	0,00
29	= Jahresergebnis (=Zeilen 26 + 27 + 28)	-43.392,92		-37.914,00	-45.759,10	-7.845,10	0,00

Teilergebnisrechnung nach Produkten

Filter: Ergebnisgliederung 1.Gruppe: Datumfilter: 01.01.20..31.12.20, Budgetfilter: HHP_2014, Gemeindefilter: 01

Optionen: Rechnungsjahr: 2020, Rundungsfaktor: Kein, Teil-/Gesamtrechnung: Teil, Gruppierungsebene: 3.Gruppierung, Seitenkopf: Standard,

Produktplan

41 Gesundheitsdienste

Pos.	Bezeichnung	Ergebnis	Ansatz	Ergebnis	Vergleich	HH-Reste
			2020	2020	Ansatz/ Ergebnis	2020
		2019				
01	Steuern	0,00	0,00	0,00	0,00	0,00
02	+ Zuwendungen und allgemeine Umlagen	0,00	0,00	0,00	0,00	0,00
03	+ Sonstige Transfererträge	0,00	0,00	0,00	0,00	0,00
04	+ Öffentlich-rechtliche Leistungsentgelte	0,00	0,00	0,00	0,00	0,00
05	+ Privatrechtliche Leistungsentgelte	0,00	0,00	0,00	0,00	0,00
06	+ Kostenerstattungen und Kostenumlagen	0,00	0,00	0,00	0,00	0,00
07	+ Sonstige ordentliche Erträge	0,00	0,00	0,00	0,00	0,00
08	+ Aktivierte Eigenleistung	0,00	0,00	0,00	0,00	0,00
09	+/- Bestandsveränderungen	0,00	0,00	0,00	0,00	0,00
10	= Ordentliche Erträge	0,00	0,00	0,00	0,00	0,00
11	- Personalaufwendungen	0,00	0,00	0,00	0,00	0,00
12	- Versorgungsaufwendungen	0,00	0,00	0,00	0,00	0,00
13	- Aufwendungen für Sach- und Dienstleistungen	0,00	0,00	0,00	0,00	0,00
14	- Bilanzielle Abschreibung	0,00	0,00	0,00	0,00	0,00
15	- Transferaufwendungen	-264.304,00	-280.578,00	-278.465,00	2.113,00	0,00
16	- Sonstige ordentliche Aufwendungen	0,00	0,00	0,00	0,00	0,00
17	= Ordentliche Aufwendungen	-264.304,00	-280.578,00	-278.465,00	2.113,00	0,00
18	= Ergebnis der laufenden Verwaltungstätigkeit	-264.304,00	-280.578,00	-278.465,00	2.113,00	0,00
19	+ Finanzerträge	0,00	0,00	0,00	0,00	0,00
20	- Zinsen und sonstige Finanzaufwendungen	0,00	0,00	0,00	0,00	0,00
21	= Finanzergebnis (=Zeilen 19 + 20)	0,00	0,00	0,00	0,00	0,00
22	= Ordentliches Jahresergebnis (=Zeilen 18+ 21)	-264.304,00	-280.578,00	-278.465,00	2.113,00	0,00
23	+ außerordentliche Erträge	0,00	0,00	0,00	0,00	0,00
24	- außerordentliche Aufwendungen	0,00	0,00	0,00	0,00	0,00
25	= Außerordentliches Ergebnis (=Zeilen 23 + 24)	0,00	0,00	0,00	0,00	0,00
26	= Jahresergebnis vor interner Leistungsverrechn.	-264.304,00	-280.578,00	-278.465,00	2.113,00	0,00
27	+ Erträge aus internen Leistungsbeziehungen	0,00	0,00	0,00	0,00	0,00
28	- Aufwendungen aus internen Leistungsbeziehungen	0,00	0,00	0,00	0,00	0,00
29	= Jahresergebnis (=Zeilen 26 + 27 + 28)	-264.304,00	-280.578,00	-278.465,00	2.113,00	0,00

Teilergebnisrechnung nach Produkten

Filter: Ergebnisgliederung 1.Gruppe: Datumsfilter: 01.01.20..31.12.20, Budgetfilter: HHP_2014, Gemeindefilter: 01

Optionen: Rechnungsjahr: 2020, Rundungsfaktor: Kein, Teil-/Gesamtrechnung: Teil, Gruppierungsebene: 3.Gruppierung, Seitenkopf: Standard, ungerade: Rechts, gerade: Rechts,

Produktplan

41 Gesundheitsdienste		411 Krankenhäuser		Ergebnis	Ansatz	Ergebnis	Vergleich	HH-Reste
					2020	2020	Ansatz/ Ergebnis	2020
				2019				
Pos.	Bezeichnung							
01	Steuern	0,00		0,00	0,00	0,00	0,00	0,00
02	+ Zuwendungen und allgemeine Umlagen	0,00		0,00	0,00	0,00	0,00	0,00
03	+ Sonstige Transfererträge	0,00		0,00	0,00	0,00	0,00	0,00
04	+ Öffentlich-rechtliche Leistungsentgelte	0,00		0,00	0,00	0,00	0,00	0,00
05	+ Privatrechtliche Leistungsentgelte	0,00		0,00	0,00	0,00	0,00	0,00
06	+ Kostenerstattungen und Kostenumlagen	0,00		0,00	0,00	0,00	0,00	0,00
07	+ Sonstige ordentliche Erträge	0,00		0,00	0,00	0,00	0,00	0,00
08	+ Aktivierte Eigenleistung	0,00		0,00	0,00	0,00	0,00	0,00
09	+/- Bestandsveränderungen	0,00		0,00	0,00	0,00	0,00	0,00
10	= Ordentliche Erträge	0,00		0,00	0,00	0,00	0,00	0,00
11	- Personalaufwendungen	0,00		0,00	0,00	0,00	0,00	0,00
12	- Versorgungsaufwendungen	0,00		0,00	0,00	0,00	0,00	0,00
13	- Aufwendungen für Sach- und Dienstleistungen	0,00		0,00	0,00	0,00	0,00	0,00
14	- Bilanzielle Abschreibung	0,00		0,00	0,00	0,00	0,00	0,00
15	- Transferaufwendungen	-264.304,00		-280.578,00	-280.578,00	-278.465,00	2.113,00	0,00
16	- Sonstige ordentliche Aufwendungen	0,00		0,00	0,00	0,00	0,00	0,00
17	= Ordentliche Aufwendungen	-264.304,00		-280.578,00	-280.578,00	-278.465,00	2.113,00	0,00
18	= Ergebnis der laufenden Verwaltungstätigkeit	-264.304,00		-280.578,00	-280.578,00	-278.465,00	2.113,00	0,00
19	+ Finanzerträge	0,00		0,00	0,00	0,00	0,00	0,00
20	- Zinsen und sonstige Finanzaufwendungen	0,00		0,00	0,00	0,00	0,00	0,00
21	= Finanzergebnis (=Zeilen 19 + 20)	0,00		0,00	0,00	0,00	0,00	0,00
22	= Ordentliches Jahresergebnis (=Zeilen 18+ 21)	-264.304,00		-280.578,00	-280.578,00	-278.465,00	2.113,00	0,00
23	+ außerordentliche Erträge	0,00		0,00	0,00	0,00	0,00	0,00
24	- außerordentliche Aufwendungen	0,00		0,00	0,00	0,00	0,00	0,00
25	= Außerordentliches Ergebnis (=Zeilen 23 +24)	0,00		0,00	0,00	0,00	0,00	0,00
26	= Jahresergebnis vor interner Leistungsverrechn.	-264.304,00		-280.578,00	-280.578,00	-278.465,00	2.113,00	0,00
27	+ Erträge aus internen Leistungsbeziehungen	0,00		0,00	0,00	0,00	0,00	0,00
28	- Aufwendungen aus internen Leistungsbeziehungen	0,00		0,00	0,00	0,00	0,00	0,00
29	= Jahresergebnis (=Zeilen 26 + 27 + 28)	-264.304,00		-280.578,00	-280.578,00	-278.465,00	2.113,00	0,00

Teilergebnisrechnung nach Produkten

Filter: Ergebnisgliederung 1.Gruppe: Datumsfilter: 01.01.20..31.12.20, Budgetfilter: HHP_2014, Gemeindefilter: 01

Optionen: Rechnungsjahr: 2020, Rundungsfaktor: Kein, Teil-/Gesamtrechnung: Teil, Gruppierungsebene: 3.Gruppierung, Seitenkopf: Standard,

Produktplan

41 Gesundheitsdienste		411 Krankenhäuser		4111 Krankenhäuser					
		Ergebnis		Ansatz	Ergebnis	Vergleich	HH-Reste		
				2020	2020	Ansatz/ Ergebnis	2020		
		2019							
Pos.	Bezeichnung								
01	Steuern	0,00		0,00	0,00	0,00	0,00	0,00	0,00
02	+ Zuwendungen und allgemeine Umlagen	0,00		0,00	0,00	0,00	0,00	0,00	0,00
03	+ Sonstige Transfererträge	0,00		0,00	0,00	0,00	0,00	0,00	0,00
04	+ Öffentlich-rechtliche Leistungsentgelte	0,00		0,00	0,00	0,00	0,00	0,00	0,00
05	+ Privatrechtliche Leistungsentgelte	0,00		0,00	0,00	0,00	0,00	0,00	0,00
06	+ Kostenerstattungen und Kostenumlagen	0,00		0,00	0,00	0,00	0,00	0,00	0,00
07	+ Sonstige ordentliche Erträge	0,00		0,00	0,00	0,00	0,00	0,00	0,00
08	+ Aktivierte Eigenleistung	0,00		0,00	0,00	0,00	0,00	0,00	0,00
09	+/- Bestandsveränderungen	0,00		0,00	0,00	0,00	0,00	0,00	0,00
10	= Ordentliche Erträge	0,00		0,00	0,00	0,00	0,00	0,00	0,00
11	- Personalaufwendungen	0,00		0,00	0,00	0,00	0,00	0,00	0,00
12	- Versorgungsaufwendungen	0,00		0,00	0,00	0,00	0,00	0,00	0,00
13	- Aufwendungen für Sach- und Dienstleistungen	0,00		0,00	0,00	0,00	0,00	0,00	0,00
14	- Bilanzielle Abschreibung	0,00		0,00	0,00	0,00	0,00	0,00	0,00
15	- Transferaufwendungen	-264.304,00		-280.578,00	-278.465,00	2.113,00	0,00	0,00	0,00
16	- Sonstige ordentliche Aufwendungen	0,00		0,00	0,00	0,00	0,00	0,00	0,00
17	= Ordentliche Aufwendungen	-264.304,00		-280.578,00	-278.465,00	2.113,00	0,00	0,00	0,00
18	= Ergebnis der laufenden Verwaltungstätigkeit	-264.304,00		-280.578,00	-278.465,00	2.113,00	0,00	0,00	0,00
19	+ Finanzerträge	0,00		0,00	0,00	0,00	0,00	0,00	0,00
20	- Zinsen und sonstige Finanzaufwendungen	0,00		0,00	0,00	0,00	0,00	0,00	0,00
21	= Finanzergebnis (=Zeilen 19 + 20)	0,00		0,00	0,00	0,00	0,00	0,00	0,00
22	= Ordentliches Jahresergebnis (=Zeilen 18+ 21)	-264.304,00		-280.578,00	-278.465,00	2.113,00	0,00	0,00	0,00
23	+ außerordentliche Erträge	0,00		0,00	0,00	0,00	0,00	0,00	0,00
24	- außerordentliche Aufwendungen	0,00		0,00	0,00	0,00	0,00	0,00	0,00
25	= Außerordentliches Ergebnis (=Zeilen 23 +24)	0,00		0,00	0,00	0,00	0,00	0,00	0,00
26	= Jahresergebnis vor interner Leistungsverrechn.	-264.304,00		-280.578,00	-278.465,00	2.113,00	0,00	0,00	0,00
27	+ Erträge aus internen Leistungsbeziehungen	0,00		0,00	0,00	0,00	0,00	0,00	0,00
28	- Aufwendungen aus internen Leistungsbeziehungen	0,00		0,00	0,00	0,00	0,00	0,00	0,00
29	= Jahresergebnis (=Zeilen 26 + 27 + 28)	-264.304,00		-280.578,00	-278.465,00	2.113,00	0,00	0,00	0,00

Teilergebnisrechnung nach Produkten

Filter: Ergebnisgliederung 1.Gruppe: Datumfilter: 01.01.20..31.12.20, Budgetfilter: HHP_2014, Gemeindefilter: 01

Optionen: Rechnungsjahr: 2020, Rundungsfaktor: Kein, Teil-/Gesamtrechnung: Teil, Gruppierungsebene: 3.Gruppierung, Seitenkopf: Standard,

Produktplan

42 Sportförderung

Pos.	Bezeichnung	Ergebnis		Vergleich Ansatz/ Ergebnis	HH-Reste 2020
		2019	2020		
01	Steuern	0,00	0,00	0,00	0,00
02	+ Zuwendungen und allgemeine Umlagen	81.445,30	89.202,00	85.698,40	-3.503,60
03	+ Sonstige Transfererträge	0,00	0,00	0,00	0,00
04	+ Öffentlich-rechtliche Leistungsentgelte	504,67	0,00	0,00	0,00
05	+ Privatrechtliche Leistungsentgelte	85.479,14	88.700,00	28.022,05	-60.677,95
06	+ Kostenerstattungen und Kostenumlagen	0,00	0,00	0,00	0,00
07	+ Sonstige ordentliche Erträge	20.550,00	20.552,00	20.552,00	0,00
08	+ Aktivierte Eigenleistung	0,00	0,00	0,00	0,00
09	+/- Bestandsveränderungen	0,00	0,00	0,00	0,00
10	= Ordentliche Erträge	187.979,11	198.454,00	134.272,45	-64.181,55
11	- Personalaufwendungen	-193.759,54	-241.571,00	-202.933,33	38.637,67
12	- Versorgungsaufwendungen	0,00	0,00	0,00	0,00
13	- Aufwendungen für Sach- und Dienstleistungen	-8.720,24	-26.150,00	-20.005,03	6.144,97
14	- Bilanzielle Abschreibung	-120.435,00	-120.251,00	-120.437,00	-186,00
15	- Transferaufwendungen	0,00	0,00	0,00	0,00
16	- Sonstige ordentliche Aufwendungen	-23.165,21	-970,00	-799,06	170,94
17	= Ordentliche Aufwendungen	-346.079,99	-388.942,00	-344.174,42	44.767,58
18	= Ergebnis der laufenden Verwaltungstätigkeit	-158.100,88	-190.488,00	-209.901,97	-19.413,97
19	+ Finanzerträge	0,00	0,00	0,00	0,00
20	- Zinsen und sonstige Finanzaufwendungen	0,00	0,00	0,00	0,00
21	= Finanzergebnis (=Zeilen 19 + 20)	0,00	0,00	0,00	0,00
22	= Ordentliches Jahresergebnis (=Zeilen 18+ 21)	-158.100,88	-190.488,00	-209.901,97	-19.413,97
23	+ außerordentliche Erträge	0,00	0,00	0,00	0,00
24	- außerordentliche Aufwendungen	0,00	0,00	0,00	0,00
25	= Außerordentliches Ergebnis (=Zeilen 23 + 24)	0,00	0,00	0,00	0,00
26	= Jahresergebnis vor interner Leistungsverrechn.	-158.100,88	-190.488,00	-209.901,97	-19.413,97
27	+ Erträge aus internen Leistungsbeziehungen	42.771,19	0,00	22.681,04	22.681,04
28	- Aufwendungen aus internen Leistungsbeziehungen	-36.639,16	-28.777,00	-24.880,79	3.896,21
29	= Jahresergebnis (=Zeilen 26 + 27 + 28)	-151.968,85	-219.265,00	-212.101,72	7.163,28

Teilergebnisrechnung nach Produkten

Filter: Ergebnisgliederung 1.Gruppe: Datumsfilter: 01.01.20..31.12.20, Budgetfilter: HHP_2014, Gemeindefilter: 01

Optionen: Rechnungsjahr: 2020, Rundungsfaktor: Kein, Teil-/Gesamtrechnung: Teil, Gruppierungsebene: 3.Gruppierung, Seitenkopf: Standard, ungerade: Rechts, gerade: Rechts,

Produktplan

42 Sportförderung		421 Sportförderung		Ansatz	Ergebnis	Vergleich	HH-Reste
		Ergebnis		2020	2020	Ansatz/ Ergebnis	2020
		2019					
Pos.	Bezeichnung						
01	Steuern	0,00		0,00	0,00	0,00	0,00
02	+ Zuwendungen und allgemeine Umlagen	81.445,30		89.202,00	85.698,40	-3.503,60	0,00
03	+ Sonstige Transfererträge	0,00		0,00	0,00	0,00	0,00
04	+ Öffentlich-rechtliche Leistungsentgelte	504,67		0,00	0,00	0,00	0,00
05	+ Privatrechtliche Leistungsentgelte	85.479,14		88.700,00	28.022,05	-60.677,95	0,00
06	+ Kostenerstattungen und Kostenumlagen	0,00		0,00	0,00	0,00	0,00
07	+ Sonstige ordentliche Erträge	20.550,00		20.552,00	20.552,00	0,00	0,00
08	+ Aktivierte Eigenleistung	0,00		0,00	0,00	0,00	0,00
09	+/- Bestandsveränderungen	0,00		0,00	0,00	0,00	0,00
10	= Ordentliche Erträge	187.979,11		198.454,00	134.272,45	-64.181,55	0,00
11	- Personalaufwendungen	-193.759,54		-241.571,00	-202.933,33	38.637,67	0,00
12	- Versorgungsaufwendungen	0,00		0,00	0,00	0,00	0,00
13	- Aufwendungen für Sach- und Dienstleistungen	-8.720,24		-26.150,00	-20.005,03	6.144,97	0,00
14	- Bilanzielle Abschreibung	-120.435,00		-120.251,00	-120.437,00	-186,00	0,00
15	- Transferaufwendungen	0,00		0,00	0,00	0,00	0,00
16	- Sonstige ordentliche Aufwendungen	-23.165,21		-970,00	-799,06	170,94	0,00
17	= Ordentliche Aufwendungen	-346.079,99		-388.942,00	-344.174,42	44.767,58	0,00
18	= Ergebnis der laufenden Verwaltungstätigkeit	-158.100,88		-190.488,00	-209.901,97	-19.413,97	0,00
19	+ Finanzerträge	0,00		0,00	0,00	0,00	0,00
20	- Zinsen und sonstige Finanzaufwendungen	0,00		0,00	0,00	0,00	0,00
21	= Finanzergebnis (=Zeilen 19 + 20)	0,00		0,00	0,00	0,00	0,00
22	= Ordentliches Jahresergebnis (=Zeilen 18+ 21)	-158.100,88		-190.488,00	-209.901,97	-19.413,97	0,00
23	+ außerordentliche Erträge	0,00		0,00	0,00	0,00	0,00
24	- außerordentliche Aufwendungen	0,00		0,00	0,00	0,00	0,00
25	= Außerordentliches Ergebnis (=Zeilen 23 +24)	0,00		0,00	0,00	0,00	0,00
26	= Jahresergebnis vor interner Leistungsverrechn.	-158.100,88		-190.488,00	-209.901,97	-19.413,97	0,00
27	+ Erträge aus internen Leistungsbeziehungen	42.771,19		0,00	22.681,04	22.681,04	0,00
28	- Aufwendungen aus internen Leistungsbeziehungen	-36.639,16		-28.777,00	-24.880,79	3.896,21	0,00
29	= Jahresergebnis (=Zeilen 26 + 27 + 28)	-151.968,85		-219.265,00	-212.101,72	7.163,28	0,00

Teilergebnisrechnung nach Produkten

Filter: Ergebnisgliederung 1.Gruppe: Datumsfilter: 01.01.20..31.12.20, Budgetfilter: HHP_2014, Gemeindefilter: 01

Optionen: Rechnungsjahr: 2020, Rundungsfaktor: Kein, Teil-/Gesamtrechnung: Teil, Gruppierungsebene: 3.Gruppierung, Seitenkopf: Standard,

Produktplan

42 Sportförderung		421 Sportförderung		4211 Förderung von Sportvereinen			
		Ergebnis		Ansatz	Ergebnis	Vergleich	HH-Reste
				2020	2020	Ansatz/ Ergebnis	2020
		2019					
Pos.	Bezeichnung						
01	Steuern	0,00	0,00	0,00	0,00	0,00	0,00
02	+ Zuwendungen und allgemeine Umlagen	80.853,00	79.833,00	80.851,00	1.018,00	0,00	0,00
03	+ Sonstige Transfererträge	0,00	0,00	0,00	0,00	0,00	0,00
04	+ Öffentlich-rechtliche Leistungsentgelte	0,00	0,00	0,00	0,00	0,00	0,00
05	+ Privatrechtliche Leistungsentgelte	0,00	0,00	0,00	0,00	0,00	0,00
06	+ Kostenerstattungen und Kostenumlagen	0,00	0,00	0,00	0,00	0,00	0,00
07	+ Sonstige ordentliche Erträge	20.550,00	20.552,00	20.552,00	0,00	0,00	0,00
08	+ Aktivierte Eigenleistung	0,00	0,00	0,00	0,00	0,00	0,00
09	+/- Bestandsveränderungen	0,00	0,00	0,00	0,00	0,00	0,00
10	= Ordentliche Erträge	101.403,00	100.385,00	101.403,00	1.018,00	0,00	0,00
11	- Personalaufwendungen	-849,53	-834,00	-903,47	-69,47	0,00	0,00
12	- Versorgungsaufwendungen	0,00	0,00	0,00	0,00	0,00	0,00
13	- Aufwendungen für Sach- und Dienstleistungen	-4.934,00	-10.000,00	-2.569,40	7.430,60	0,00	0,00
14	- Bilanzielle Abschreibung	-120.249,00	-120.251,00	-120.251,00	0,00	0,00	0,00
15	- Transferaufwendungen	0,00	0,00	0,00	0,00	0,00	0,00
16	- Sonstige ordentliche Aufwendungen	-22.950,15	0,00	-246,26	-246,26	0,00	0,00
17	= Ordentliche Aufwendungen	-148.982,68	-131.085,00	-123.970,13	7.114,87	0,00	0,00
18	= Ergebnis der laufenden Verwaltungstätigkeit	-47.579,68	-30.700,00	-22.567,13	8.132,87	0,00	0,00
19	+ Finanzerträge	0,00	0,00	0,00	0,00	0,00	0,00
20	- Zinsen und sonstige Finanzaufwendungen	0,00	0,00	0,00	0,00	0,00	0,00
21	= Finanzergebnis (=Zeilen 19 + 20)	0,00	0,00	0,00	0,00	0,00	0,00
22	= Ordentliches Jahresergebnis (=Zeilen 18+ 21)	-47.579,68	-30.700,00	-22.567,13	8.132,87	0,00	0,00
23	+ außerordentliche Erträge	0,00	0,00	0,00	0,00	0,00	0,00
24	- außerordentliche Aufwendungen	0,00	0,00	0,00	0,00	0,00	0,00
25	= Außerordentliches Ergebnis (=Zeilen 23 +24)	0,00	0,00	0,00	0,00	0,00	0,00
26	= Jahresergebnis vor interner Leistungsverrechn.	-47.579,68	-30.700,00	-22.567,13	8.132,87	0,00	0,00
27	+ Erträge aus internen Leistungsbeziehungen	0,00	0,00	0,00	0,00	0,00	0,00
28	- Aufwendungen aus internen Leistungsbeziehungen	-19.560,50	-28.777,00	-12.687,70	16.089,30	0,00	0,00
29	= Jahresergebnis (=Zeilen 26 + 27 + 28)	-67.140,18	-59.477,00	-35.254,83	24.222,17	0,00	0,00

Teilergebnisrechnung nach Produkten

Filter: Ergebnisgliederung 1.Gruppe: Datumsfilter: 01.01.20..31.12.20, Budgetfilter: HHP_2014, Gemeindefilter: 01

Optionen: Rechnungsjahr: 2020, Rundungsfaktor: Kein, Teil-/Gesamtrechnung: Teil, Gruppierungsebene: 3.Gruppierung, Seitenkopf: Standard,

Produktplan

42 Sportförderung		421 Sportförderung		4212 Bäderwesen					
		Ergebnis		Ansatz	Ergebnis	Vergleich	HH-Reste		
				2020	2020	Ansatz/ Ergebnis		2020	
		2019							
Pos.	Bezeichnung								
01	Steuern	0,00		0,00	0,00	0,00	0,00	0,00	
02	+ Zuwendungen und allgemeine Umlagen	592,30		9.369,00	4.847,40	-4.521,60		0,00	
03	+ Sonstige Transfererträge	0,00		0,00	0,00	0,00		0,00	
04	+ Öffentlich-rechtliche Leistungsentgelte	504,67		0,00	0,00	0,00		0,00	
05	+ Privatrechtliche Leistungsentgelte	85.479,14		88.700,00	28.022,05	-60.677,95		0,00	
06	+ Kostenerstattungen und Kostenumlagen	0,00		0,00	0,00	0,00		0,00	
07	+ Sonstige ordentliche Erträge	0,00		0,00	0,00	0,00		0,00	
08	+ Aktivierte Eigenleistung	0,00		0,00	0,00	0,00		0,00	
09	+/- Bestandsveränderungen	0,00		0,00	0,00	0,00		0,00	
10	= Ordentliche Erträge	86.576,11		98.069,00	32.869,45	-65.199,55		0,00	
11	- Personalaufwendungen	-192.910,01		-240.737,00	-202.029,86	38.707,14		0,00	
12	- Versorgungsaufwendungen	0,00		0,00	0,00	0,00		0,00	
13	- Aufwendungen für Sach- und Dienstleistungen	-3.786,24		-16.150,00	-17.435,63	-1.285,63		0,00	
14	- Bilanzielle Abschreibung	-186,00		0,00	-186,00	-186,00		0,00	
15	- Transferaufwendungen	0,00		0,00	0,00	0,00		0,00	
16	- Sonstige ordentliche Aufwendungen	-215,06		-970,00	-552,80	417,20		0,00	
17	= Ordentliche Aufwendungen	-197.097,31		-257.857,00	-220.204,29	37.652,71		0,00	
18	= Ergebnis der laufenden Verwaltungstätigkeit	-110.521,20		-159.788,00	-187.334,84	-27.546,84		0,00	
19	+ Finanzerträge	0,00		0,00	0,00	0,00		0,00	
20	- Zinsen und sonstige Finanzaufwendungen	0,00		0,00	0,00	0,00		0,00	
21	= Finanzergebnis (=Zeilen 19 + 20)	0,00		0,00	0,00	0,00		0,00	
22	= Ordentliches Jahresergebnis (=Zeilen 18+ 21)	-110.521,20		-159.788,00	-187.334,84	-27.546,84		0,00	
23	+ außerordentliche Erträge	0,00		0,00	0,00	0,00		0,00	
24	- außerordentliche Aufwendungen	0,00		0,00	0,00	0,00		0,00	
25	= Außerordentliches Ergebnis (=Zeilen 23 +24)	0,00		0,00	0,00	0,00		0,00	
26	= Jahresergebnis vor interner Leistungsverrechn.	-110.521,20		-159.788,00	-187.334,84	-27.546,84		0,00	
27	+ Erträge aus internen Leistungsbeziehungen	42.771,19		0,00	22.681,04	22.681,04		0,00	
28	- Aufwendungen aus internen Leistungsbeziehungen	-17.078,66		0,00	-12.193,09	-12.193,09		0,00	
29	= Jahresergebnis (=Zeilen 26 + 27 + 28)	-84.828,67		-159.788,00	-176.846,89	-17.058,89		0,00	

Teilergebnisrechnung nach Produkten

Filter: Ergebnisgliederung 1.Gruppe: Datumfilter: 01.01.20..31.12.20, Budgetfilter: HHP_2014, Gemeindefilter: 01

Optionen: Rechnungsjahr: 2020, Rundungsfaktor: Kein, Teil-/Gesamtrechnung: Teil, Gruppierungsebene: 3.Gruppierung, Seitenkopf: Standard,

Produktplan

51 Räumliche Planung und Entwicklung, Geoinformation

Pos.	Bezeichnung	Ergebnis	Ansatz	Ergebnis	Vergleich	HH-Reste
			2020	2020	Ansatz/ Ergebnis	2020
		2019				
	Pos. Bezeichnung					
01	Steuern	0,00	0,00	0,00	0,00	0,00
02	+ Zuwendungen und allgemeine Umlagen	0,00	0,00	0,00	0,00	0,00
03	+ Sonstige Transfererträge	0,00	0,00	0,00	0,00	0,00
04	+ Öffentlich-rechtliche Leistungsentgelte	0,00	25.000,00	0,00	-25.000,00	0,00
05	+ Privatrechtliche Leistungsentgelte	0,00	0,00	0,00	0,00	0,00
06	+ Kostenerstattungen und Kostenumlagen	0,00	0,00	0,00	0,00	0,00
07	+ Sonstige ordentliche Erträge	0,00	0,00	0,00	0,00	0,00
08	+ Aktivierte Eigenleistung	0,00	0,00	0,00	0,00	0,00
09	+/- Bestandsveränderungen	0,00	0,00	0,00	0,00	0,00
10	= Ordentliche Erträge	0,00	25.000,00	0,00	-25.000,00	0,00
11	- Personalaufwendungen	-78.152,22	-74.049,00	-134.871,42	-60.822,42	0,00
12	- Versorgungsaufwendungen	0,00	0,00	0,00	0,00	0,00
13	- Aufwendungen für Sach- und Dienstleistungen	-25.589,06	-115.000,00	-22.481,52	92.518,48	0,00
14	- Bilanzielle Abschreibung	0,00	0,00	0,00	0,00	0,00
15	- Transferaufwendungen	0,00	0,00	0,00	0,00	0,00
16	- Sonstige ordentliche Aufwendungen	0,00	0,00	-797,90	-797,90	0,00
17	= Ordentliche Aufwendungen	-103.741,28	-189.049,00	-158.150,84	30.898,16	0,00
18	= Ergebnis der laufenden Verwaltungstätigkeit	-103.741,28	-164.049,00	-158.150,84	5.898,16	0,00
19	+ Finanzerträge	0,00	0,00	0,00	0,00	0,00
20	- Zinsen und sonstige Finanzaufwendungen	0,00	0,00	-152,28	-152,28	0,00
21	= Finanzergebnis (=Zeilen 19 + 20)	0,00	0,00	-152,28	-152,28	0,00
22	= Ordentliches Jahresergebnis (=Zeilen 18+ 21)	-103.741,28	-164.049,00	-158.303,12	5.745,88	0,00
23	+ außerordentliche Erträge	0,00	0,00	0,00	0,00	0,00
24	- außerordentliche Aufwendungen	0,00	0,00	0,00	0,00	0,00
25	= Außerordentliches Ergebnis (=Zeilen 23 + 24)	0,00	0,00	0,00	0,00	0,00
26	= Jahresergebnis vor interner Leistungsverrechn.	-103.741,28	-164.049,00	-158.303,12	5.745,88	0,00
27	+ Erträge aus internen Leistungsbeziehungen	0,00	0,00	0,00	0,00	0,00
28	- Aufwendungen aus internen Leistungsbeziehungen	-6.802,76	0,00	0,00	0,00	0,00
29	= Jahresergebnis (=Zeilen 26 + 27 + 28)	-110.544,04	-164.049,00	-158.303,12	5.745,88	0,00

Teilergebnisrechnung nach Produkten

Filter: Ergebnisgliederung 1.Gruppe: Datumsfilter: 01.01.20..31.12.20, Budgetfilter: HHP_2014, Gemeindefilter: 01

Optionen: Rechnungsjahr: 2020, Rundungsfaktor: Kein, Teil-/Gesamtrechnung: Teil, Gruppierungsebene: 3.Gruppierung, Seitenkopf: Standard, ungerade: Rechts, gerade: Rechts,

Produktplan

51 Räumliche Planung und Entwicklung, Geoinformation		Räumliche Planung und Entwicklung				
511		Räumliche Planung und Entwicklung				
		Ergebnis	Ansatz	Ergebnis	Vergleich	HH-Reste
			2020	2020	Ansatz/ Ergebnis	2020
		2019				
Pos.	Bezeichnung					
01	Steuern	0,00	0,00	0,00	0,00	0,00
02	+ Zuwendungen und allgemeine Umlagen	0,00	0,00	0,00	0,00	0,00
03	+ Sonstige Transfererträge	0,00	0,00	0,00	0,00	0,00
04	+ Öffentlich-rechtliche Leistungsentgelte	0,00	25.000,00	0,00	-25.000,00	0,00
05	+ Privatrechtliche Leistungsentgelte	0,00	0,00	0,00	0,00	0,00
06	+ Kostenerstattungen und Kostenumlagen	0,00	0,00	0,00	0,00	0,00
07	+ Sonstige ordentliche Erträge	0,00	0,00	0,00	0,00	0,00
08	+ Aktivierte Eigenleistung	0,00	0,00	0,00	0,00	0,00
09	+/- Bestandsveränderungen	0,00	0,00	0,00	0,00	0,00
10	= Ordentliche Erträge	0,00	25.000,00	0,00	-25.000,00	0,00
11	- Personalaufwendungen	-78.152,22	-74.049,00	-134.871,42	-60.822,42	0,00
12	- Versorgungsaufwendungen	0,00	0,00	0,00	0,00	0,00
13	- Aufwendungen für Sach- und Dienstleistungen	-25.589,06	-115.000,00	-22.481,52	92.518,48	0,00
14	- Bilanzielle Abschreibung	0,00	0,00	0,00	0,00	0,00
15	- Transferaufwendungen	0,00	0,00	0,00	0,00	0,00
16	- Sonstige ordentliche Aufwendungen	0,00	0,00	-797,90	-797,90	0,00
17	= Ordentliche Aufwendungen	-103.741,28	-189.049,00	-158.150,84	30.898,16	0,00
18	= Ergebnis der laufenden Verwaltungstätigkeit	-103.741,28	-164.049,00	-158.150,84	5.898,16	0,00
19	+ Finanzerträge	0,00	0,00	0,00	0,00	0,00
20	- Zinsen und sonstige Finanzaufwendungen	0,00	0,00	-152,28	-152,28	0,00
21	= Finanzergebnis (=Zeilen 19 + 20)	0,00	0,00	-152,28	-152,28	0,00
22	= Ordentliches Jahresergebnis (=Zeilen 18+ 21)	-103.741,28	-164.049,00	-158.303,12	5.745,88	0,00
23	+ außerordentliche Erträge	0,00	0,00	0,00	0,00	0,00
24	- außerordentliche Aufwendungen	0,00	0,00	0,00	0,00	0,00
25	= Außerordentliches Ergebnis (=Zeilen 23 +24)	0,00	0,00	0,00	0,00	0,00
26	= Jahresergebnis vor interner Leistungsverrechn.	-103.741,28	-164.049,00	-158.303,12	5.745,88	0,00
27	+ Erträge aus internen Leistungsbeziehungen	0,00	0,00	0,00	0,00	0,00
28	- Aufwendungen aus internen Leistungsbeziehungen	-6.802,76	0,00	0,00	0,00	0,00
29	= Jahresergebnis (=Zeilen 26 + 27 + 28)	-110.544,04	-164.049,00	-158.303,12	5.745,88	0,00

Teilergebnisrechnung nach Produkten

Filter: Ergebnisgliederung 1.Gruppe: Datumsfilter: 01.01.20..31.12.20, Budgetfilter: HHP_2014, Gemeindefilter: 01

Optionen: Rechnungsjahr: 2020, Rundungsfaktor: Kein, Teil-/Gesamtrechnung: Teil, Gruppierungsebene: 3.Gruppierung, Seitenkopf: Standard,

Produktplan

51 Räumliche Planung und Entwicklung, Geoinformation		511 Räumliche Planung und Entwicklung		Räumliche Planung und Entwicklung			
		5111		Räumliche Planung und Entwicklung			
		Ergebnis		Ansatz	Ergebnis	Vergleich	HH-Reste
				2020	2020	Ansatz/ Ergebnis	2020
		2019					
Pos.	Bezeichnung						
01	Steuern	0,00	0,00	0,00	0,00	0,00	0,00
02	+ Zuwendungen und allgemeine Umlagen	0,00	0,00	0,00	0,00	0,00	0,00
03	+ Sonstige Transfererträge	0,00	0,00	0,00	0,00	0,00	0,00
04	+ Öffentlich-rechtliche Leistungsentgelte	0,00	25.000,00	0,00	-25.000,00	0,00	0,00
05	+ Privatrechtliche Leistungsentgelte	0,00	0,00	0,00	0,00	0,00	0,00
06	+ Kostenerstattungen und Kostenumlagen	0,00	0,00	0,00	0,00	0,00	0,00
07	+ Sonstige ordentliche Erträge	0,00	0,00	0,00	0,00	0,00	0,00
08	+ Aktivierte Eigenleistung	0,00	0,00	0,00	0,00	0,00	0,00
09	+/- Bestandsveränderungen	0,00	0,00	0,00	0,00	0,00	0,00
10	= Ordentliche Erträge	0,00	25.000,00	0,00	-25.000,00	0,00	0,00
11	- Personalaufwendungen	-78.152,22	-74.049,00	-134.871,42	-60.822,42	0,00	0,00
12	- Versorgungsaufwendungen	0,00	0,00	0,00	0,00	0,00	0,00
13	- Aufwendungen für Sach- und Dienstleistungen	-25.589,06	-115.000,00	-22.481,52	92.518,48	0,00	0,00
14	- Bilanzielle Abschreibung	0,00	0,00	0,00	0,00	0,00	0,00
15	- Transferaufwendungen	0,00	0,00	0,00	0,00	0,00	0,00
16	- Sonstige ordentliche Aufwendungen	0,00	0,00	-797,90	-797,90	0,00	0,00
17	= Ordentliche Aufwendungen	-103.741,28	-189.049,00	-158.150,84	30.898,16	0,00	0,00
18	= Ergebnis der laufenden Verwaltungstätigkeit	-103.741,28	-164.049,00	-158.150,84	5.898,16	0,00	0,00
19	+ Finanzerträge	0,00	0,00	0,00	0,00	0,00	0,00
20	- Zinsen und sonstige Finanzaufwendungen	0,00	0,00	-152,28	-152,28	0,00	0,00
21	= Finanzergebnis (=Zeilen 19 + 20)	0,00	0,00	-152,28	-152,28	0,00	0,00
22	= Ordentliches Jahresergebnis (=Zeilen 18+ 21)	-103.741,28	-164.049,00	-158.303,12	5.745,88	0,00	0,00
23	+ außerordentliche Erträge	0,00	0,00	0,00	0,00	0,00	0,00
24	- außerordentliche Aufwendungen	0,00	0,00	0,00	0,00	0,00	0,00
25	= Außerordentliches Ergebnis (=Zeilen 23 +24)	0,00	0,00	0,00	0,00	0,00	0,00
26	= Jahresergebnis vor interner Leistungsverrechn.	-103.741,28	-164.049,00	-158.303,12	5.745,88	0,00	0,00
27	+ Erträge aus internen Leistungsbeziehungen	0,00	0,00	0,00	0,00	0,00	0,00
28	- Aufwendungen aus internen Leistungsbeziehungen	-6.802,76	0,00	0,00	0,00	0,00	0,00
29	= Jahresergebnis (=Zeilen 26 + 27 + 28)	-110.544,04	-164.049,00	-158.303,12	5.745,88	0,00	0,00

Teilergebnisrechnung nach Produkten

Filter: Ergebnisgliederung 1.Gruppe: Datumfilter: 01.01.20..31.12.20, Budgetfilter: HHP_2014, Gemeindefilter: 01

Optionen: Rechnungsjahr: 2020, Rundungsfaktor: Kein, Teil-/Gesamtrechnung: Teil, Gruppierungsebene: 3.Gruppierung, Seitenkopf: Standard,

Produktplan

52 Bauen und Wohnen

Pos.	Bezeichnung	Ergebnis	Ansatz	Ergebnis	Vergleich	HH-Reste
			2020	2020	Ansatz/ Ergebnis	2020
			2019			
10	= Ordentliche Erträge	10.007,83	13.000,00	12.837,40	-162,60	0,00
01	Steuern	0,00	0,00	0,00	0,00	0,00
02	+ Zuwendungen und allgemeine Umlagen	0,00	0,00	0,00	0,00	0,00
03	+ Sonstige Transfererträge	0,00	0,00	0,00	0,00	0,00
04	+ Öffentlich-rechtliche Leistungsentgelte	10.007,83	13.000,00	12.837,40	-162,60	0,00
05	+ Privatrechtliche Leistungsentgelte	0,00	0,00	0,00	0,00	0,00
06	+ Kostenerstattungen und Kostenumlagen	0,00	0,00	0,00	0,00	0,00
07	+ Sonstige ordentliche Erträge	0,00	0,00	0,00	0,00	0,00
08	+ Aktivierte Eigenleistung	0,00	0,00	0,00	0,00	0,00
09	+/- Bestandsveränderungen	0,00	0,00	0,00	0,00	0,00
11	= Ordentliche Aufwendungen	-173.051,53	-123.791,00	-172.221,00	-48.430,00	0,00
11	- Personalaufwendungen	-173.031,53	-123.791,00	-171.971,00	-48.180,00	0,00
12	- Versorgungsaufwendungen	0,00	0,00	0,00	0,00	0,00
13	- Aufwendungen für Sach- und Dienstleistungen	0,00	0,00	0,00	0,00	0,00
14	- Bilanzielle Abschreibung	0,00	0,00	-20,00	-20,00	0,00
15	- Transferaufwendungen	0,00	0,00	0,00	0,00	0,00
16	- Sonstige ordentliche Aufwendungen	-20,00	0,00	-230,00	-230,00	0,00
17	= Ergebnis der laufenden Verwaltungstätigkeit	-163.043,70	-110.791,00	-159.383,60	-48.592,60	0,00
19	+ Finanzerträge	0,00	0,00	0,00	0,00	0,00
20	- Zinsen und sonstige Finanzaufwendungen	0,00	0,00	0,00	0,00	0,00
21	= Finanzergebnis (=Zeilen 19 + 20)	0,00	0,00	0,00	0,00	0,00
22	= Ordentliches Jahresergebnis (=Zeilen 18+ 21)	-163.043,70	-110.791,00	-159.383,60	-48.592,60	0,00
23	+ außerordentliche Erträge	0,00	0,00	0,00	0,00	0,00
24	- außerordentliche Aufwendungen	0,00	0,00	0,00	0,00	0,00
25	= Außerordentliches Ergebnis (=Zeilen 23 + 24)	0,00	0,00	0,00	0,00	0,00
26	= Jahresergebnis vor interner Leistungsverrechn.	-163.043,70	-110.791,00	-159.383,60	-48.592,60	0,00
27	+ Erträge aus internen Leistungsbeziehungen	0,00	0,00	0,00	0,00	0,00
28	- Aufwendungen aus internen Leistungsbeziehungen	0,00	0,00	0,00	0,00	0,00
29	= Jahresergebnis (=Zeilen 26 + 27 + 28)	-163.043,70	-110.791,00	-159.383,60	-48.592,60	0,00

Teilergebnisrechnung nach Produkten

Filter: Ergebnisgliederung 1.Gruppe: Datumsfilter: 01.01.20..31.12.20, Budgetfilter: HHP_2014, Gemeindefilter: 01

Optionen: Rechnungsjahr: 2020, Rundungsfaktor: Kein, Teil-/Gesamtrechnung: Teil, Gruppierungsebene: 3.Gruppierung, Seitenkopf: Standard, ungerade: Rechts, gerade: Rechts,

Produktplan

52 Bauen und Wohnen		521 Bauen						
				Ergebnis	Ansatz	Ergebnis	Vergleich	HH-Reste
					2020	2020	Ansatz/ Ergebnis	2020
				2019				
Pos.	Bezeichnung							
01	Steuern			0,00	0,00	0,00	0,00	0,00
02	+ Zuwendungen und allgemeine Umlagen			0,00	0,00	0,00	0,00	0,00
03	+ Sonstige Transfererträge			0,00	0,00	0,00	0,00	0,00
04	+ Öffentlich-rechtliche Leistungsentgelte	10.007,83		13.000,00	12.837,40	-162,60		0,00
05	+ Privatrechtliche Leistungsentgelte	0,00		0,00	0,00	0,00		0,00
06	+ Kostenerstattungen und Kostenumlagen	0,00		0,00	0,00	0,00		0,00
07	+ Sonstige ordentliche Erträge	0,00		0,00	0,00	0,00		0,00
08	+ Aktivierte Eigenleistung	0,00		0,00	0,00	0,00		0,00
09	+/- Bestandsveränderungen	0,00		0,00	0,00	0,00		0,00
10	= Ordentliche Erträge	10.007,83		13.000,00	12.837,40	-162,60		0,00
11	- Personalaufwendungen	-123.473,60		-119.059,00	-109.717,44	9.341,56		0,00
12	- Versorgungsaufwendungen	0,00		0,00	0,00	0,00		0,00
13	- Aufwendungen für Sach- und Dienstleistungen	0,00		0,00	0,00	0,00		0,00
14	- Bilanzielle Abschreibung	0,00		0,00	-20,00	-20,00		0,00
15	- Transferaufwendungen	0,00		0,00	0,00	0,00		0,00
16	- Sonstige ordentliche Aufwendungen	-20,00		0,00	0,00	0,00		0,00
17	= Ordentliche Aufwendungen	-123.493,60		-119.059,00	-109.737,44	9.321,56		0,00
18	= Ergebnis der laufenden Verwaltungstätigkeit	-113.485,77		-106.059,00	-96.900,04	9.158,96		0,00
19	+ Finanzerträge	0,00		0,00	0,00	0,00		0,00
20	- Zinsen und sonstige Finanzaufwendungen	0,00		0,00	0,00	0,00		0,00
21	= Finanzergebnis (=Zeilen 19 + 20)	0,00		0,00	0,00	0,00		0,00
22	= Ordentliches Jahresergebnis (=Zeilen 18+ 21)	-113.485,77		-106.059,00	-96.900,04	9.158,96		0,00
23	+ außerordentliche Erträge	0,00		0,00	0,00	0,00		0,00
24	- außerordentliche Aufwendungen	0,00		0,00	0,00	0,00		0,00
25	= Außerordentliches Ergebnis (=Zeilen 23 +24)	0,00		0,00	0,00	0,00		0,00
26	= Jahresergebnis vor interner Leistungsverrechn.	-113.485,77		-106.059,00	-96.900,04	9.158,96		0,00
27	+ Erträge aus internen Leistungsbeziehungen	0,00		0,00	0,00	0,00		0,00
28	- Aufwendungen aus internen Leistungsbeziehungen	0,00		0,00	0,00	0,00		0,00
29	= Jahresergebnis (=Zeilen 26 + 27 + 28)	-113.485,77		-106.059,00	-96.900,04	9.158,96		0,00

Teilergebnisrechnung nach Produkten

Filter: Ergebnisgliederung 1.Gruppe: Datumsfilter: 01.01.20..31.12.20, Budgetfilter: HHP_2014, Gemeindefilter: 01

Optionen: Rechnungsjahr: 2020, Rundungsfaktor: Kein, Teil-/Gesamtrechnung: Teil, Gruppierungsebene: 3.Gruppierung, Seitenkopf: Standard,

Produktplan

52 Bauen und Wohnen		521 Bauen		5211 Bauordnung und Denkmalschutz			
Pos.	Bezeichnung	Ergebnis 2019	Ansatz 2020	Ergebnis 2020	Vergleich Ansatz/ Ergebnis	HH-Reste 2020	
01	Steuern	0,00	0,00	0,00	0,00	0,00	0,00
02	+ Zuwendungen und allgemeine Umlagen	0,00	0,00	0,00	0,00	0,00	0,00
03	+ Sonstige Transfererträge	0,00	0,00	0,00	0,00	0,00	0,00
04	+ Öffentlich-rechtliche Leistungsentgelte	10.007,83	13.000,00	12.837,40	-162,60	0,00	0,00
05	+ Privatrechtliche Leistungsentgelte	0,00	0,00	0,00	0,00	0,00	0,00
06	+ Kostenerstattungen und Kostenumlagen	0,00	0,00	0,00	0,00	0,00	0,00
07	+ Sonstige ordentliche Erträge	0,00	0,00	0,00	0,00	0,00	0,00
08	+ Aktivierte Eigenleistung	0,00	0,00	0,00	0,00	0,00	0,00
09	+/- Bestandsveränderungen	0,00	0,00	0,00	0,00	0,00	0,00
10	= Ordentliche Erträge	10.007,83	13.000,00	12.837,40	-162,60	0,00	0,00
11	- Personalaufwendungen	-123.473,60	-119.059,00	-109.717,44	9.341,56	0,00	0,00
12	- Versorgungsaufwendungen	0,00	0,00	0,00	0,00	0,00	0,00
13	- Aufwendungen für Sach- und Dienstleistungen	0,00	0,00	0,00	0,00	0,00	0,00
14	- Bilanzielle Abschreibung	0,00	0,00	-20,00	-20,00	0,00	0,00
15	- Transferaufwendungen	0,00	0,00	0,00	0,00	0,00	0,00
16	- Sonstige ordentliche Aufwendungen	-20,00	0,00	0,00	0,00	0,00	0,00
17	= Ordentliche Aufwendungen	-123.493,60	-119.059,00	-109.737,44	9.321,56	0,00	0,00
18	= Ergebnis der laufenden Verwaltungstätigkeit	-113.485,77	-106.059,00	-96.900,04	9.158,96	0,00	0,00
19	+ Finanzerträge	0,00	0,00	0,00	0,00	0,00	0,00
20	- Zinsen und sonstige Finanzaufwendungen	0,00	0,00	0,00	0,00	0,00	0,00
21	= Finanzergebnis (=Zeilen 19 + 20)	0,00	0,00	0,00	0,00	0,00	0,00
22	= Ordentliches Jahresergebnis (=Zeilen 18+ 21)	-113.485,77	-106.059,00	-96.900,04	9.158,96	0,00	0,00
23	+ außerordentliche Erträge	0,00	0,00	0,00	0,00	0,00	0,00
24	- außerordentliche Aufwendungen	0,00	0,00	0,00	0,00	0,00	0,00
25	= Außerordentliches Ergebnis (=Zeilen 23 +24)	0,00	0,00	0,00	0,00	0,00	0,00
26	= Jahresergebnis vor interner Leistungsverrechn.	-113.485,77	-106.059,00	-96.900,04	9.158,96	0,00	0,00
27	+ Erträge aus internen Leistungsbeziehungen	0,00	0,00	0,00	0,00	0,00	0,00
28	- Aufwendungen aus internen Leistungsbeziehungen	0,00	0,00	0,00	0,00	0,00	0,00
29	= Jahresergebnis (=Zeilen 26 + 27 + 28)	-113.485,77	-106.059,00	-96.900,04	9.158,96	0,00	0,00

Teilergebnisrechnung nach Produkten

Filter: Ergebnisgliederung 1.Gruppe: Datumsfilter: 01.01.20..31.12.20, Budgetfilter: HHP_2014, Gemeindefilter: 01

Optionen: Rechnungsjahr: 2020, Rundungsfaktor: Kein, Teil-/Gesamtrechnung: Teil, Gruppierungsebene: 3.Gruppierung, Seitenkopf: Standard, ungerade: Rechts, gerade: Rechts,

Produktplan

52		522	Wohnen					
				Ergebnis	Ansatz	Ergebnis	Vergleich	
					2020	2020	Ansatz/ Ergebnis	
				2019			HH-Reste	
Pos.	Bezeichnung						2020	
01	Steuern	0,00		0,00	0,00	0,00	0,00	0,00
02	+ Zuwendungen und allgemeine Umlagen	0,00		0,00	0,00	0,00	0,00	0,00
03	+ Sonstige Transfererträge	0,00		0,00	0,00	0,00	0,00	0,00
04	+ Öffentlich-rechtliche Leistungsentgelte	0,00		0,00	0,00	0,00	0,00	0,00
05	+ Privatrechtliche Leistungsentgelte	0,00		0,00	0,00	0,00	0,00	0,00
06	+ Kostenerstattungen und Kostenumlagen	0,00		0,00	0,00	0,00	0,00	0,00
07	+ Sonstige ordentliche Erträge	0,00		0,00	0,00	0,00	0,00	0,00
08	+ Aktivierte Eigenleistung	0,00		0,00	0,00	0,00	0,00	0,00
09	+/- Bestandsveränderungen	0,00		0,00	0,00	0,00	0,00	0,00
10	= Ordentliche Erträge	0,00		0,00	0,00	0,00	0,00	0,00
11	- Personalaufwendungen	-49.557,93		-4.732,00	-62.253,56	-57.521,56		0,00
12	- Versorgungsaufwendungen	0,00		0,00	0,00	0,00		0,00
13	- Aufwendungen für Sach- und Dienstleistungen	0,00		0,00	0,00	0,00		0,00
14	- Bilanzielle Abschreibung	0,00		0,00	0,00	0,00		0,00
15	- Transferaufwendungen	0,00		0,00	0,00	0,00		0,00
16	- Sonstige ordentliche Aufwendungen	0,00		0,00	-230,00	-230,00		0,00
17	= Ordentliche Aufwendungen	-49.557,93		-4.732,00	-62.483,56	-57.751,56		0,00
18	= Ergebnis der laufenden Verwaltungstätigkeit	-49.557,93		-4.732,00	-62.483,56	-57.751,56		0,00
19	+ Finanzerträge	0,00		0,00	0,00	0,00		0,00
20	- Zinsen und sonstige Finanzaufwendungen	0,00		0,00	0,00	0,00		0,00
21	= Finanzergebnis (=Zeilen 19 + 20)	0,00		0,00	0,00	0,00		0,00
22	= Ordentliches Jahresergebnis (=Zeilen 18+ 21)	-49.557,93		-4.732,00	-62.483,56	-57.751,56		0,00
23	+ außerordentliche Erträge	0,00		0,00	0,00	0,00		0,00
24	- außerordentliche Aufwendungen	0,00		0,00	0,00	0,00		0,00
25	= Außerordentliches Ergebnis (=Zeilen 23 +24)	0,00		0,00	0,00	0,00		0,00
26	= Jahresergebnis vor interner Leistungsverrechn.	-49.557,93		-4.732,00	-62.483,56	-57.751,56		0,00
27	+ Erträge aus internen Leistungsbeziehungen	0,00		0,00	0,00	0,00		0,00
28	- Aufwendungen aus internen Leistungsbeziehungen	0,00		0,00	0,00	0,00		0,00
29	= Jahresergebnis (=Zeilen 26 + 27 + 28)	-49.557,93		-4.732,00	-62.483,56	-57.751,56		0,00

Teilergebnisrechnung nach Produkten

Filter: Ergebnisgliederung 1.Gruppe: Datumsfilter: 01.01.20..31.12.20, Budgetfilter: HHP_2014, Gemeindefilter: 01

Optionen: Rechnungsjahr: 2020, Rundungsfaktor: Kein, Teil-/Gesamtrechnung: Teil, Gruppierungsebene: 3.Gruppierung, Seitenkopf: Standard,

Produktplan

52 Bauen und Wohnen		522 Wohnen		5221 Wohngeld					
		Ergebnis		Ansatz	Ergebnis	Vergleich	HH-Reste		
				2020	2020	Ansatz/ Ergebnis	2020		
		2019							
Pos.	Bezeichnung								
01	Steuern	0,00		0,00	0,00	0,00	0,00	0,00	0,00
02	+ Zuwendungen und allgemeine Umlagen	0,00		0,00	0,00	0,00	0,00	0,00	0,00
03	+ Sonstige Transfererträge	0,00		0,00	0,00	0,00	0,00	0,00	0,00
04	+ Öffentlich-rechtliche Leistungsentgelte	0,00		0,00	0,00	0,00	0,00	0,00	0,00
05	+ Privatrechtliche Leistungsentgelte	0,00		0,00	0,00	0,00	0,00	0,00	0,00
06	+ Kostenerstattungen und Kostenumlagen	0,00		0,00	0,00	0,00	0,00	0,00	0,00
07	+ Sonstige ordentliche Erträge	0,00		0,00	0,00	0,00	0,00	0,00	0,00
08	+ Aktivierte Eigenleistung	0,00		0,00	0,00	0,00	0,00	0,00	0,00
09	+/- Bestandsveränderungen	0,00		0,00	0,00	0,00	0,00	0,00	0,00
10	= Ordentliche Erträge	0,00		0,00	0,00	0,00	0,00	0,00	0,00
11	- Personalaufwendungen	-49.557,93		-4.732,00	-62.253,56	-57.521,56	0,00	0,00	0,00
12	- Versorgungsaufwendungen	0,00		0,00	0,00	0,00	0,00	0,00	0,00
13	- Aufwendungen für Sach- und Dienstleistungen	0,00		0,00	0,00	0,00	0,00	0,00	0,00
14	- Bilanzielle Abschreibung	0,00		0,00	0,00	0,00	0,00	0,00	0,00
15	- Transferaufwendungen	0,00		0,00	0,00	0,00	0,00	0,00	0,00
16	- Sonstige ordentliche Aufwendungen	0,00		0,00	-230,00	-230,00	0,00	0,00	0,00
17	= Ordentliche Aufwendungen	-49.557,93		-4.732,00	-62.483,56	-57.751,56	0,00	0,00	0,00
18	= Ergebnis der laufenden Verwaltungstätigkeit	-49.557,93		-4.732,00	-62.483,56	-57.751,56	0,00	0,00	0,00
19	+ Finanzerträge	0,00		0,00	0,00	0,00	0,00	0,00	0,00
20	- Zinsen und sonstige Finanzaufwendungen	0,00		0,00	0,00	0,00	0,00	0,00	0,00
21	= Finanzergebnis (=Zeilen 19 + 20)	0,00		0,00	0,00	0,00	0,00	0,00	0,00
22	= Ordentliches Jahresergebnis (=Zeilen 18+ 21)	-49.557,93		-4.732,00	-62.483,56	-57.751,56	0,00	0,00	0,00
23	+ außerordentliche Erträge	0,00		0,00	0,00	0,00	0,00	0,00	0,00
24	- außerordentliche Aufwendungen	0,00		0,00	0,00	0,00	0,00	0,00	0,00
25	= Außerordentliches Ergebnis (=Zeilen 23 +24)	0,00		0,00	0,00	0,00	0,00	0,00	0,00
26	= Jahresergebnis vor interner Leistungsverrechn.	-49.557,93		-4.732,00	-62.483,56	-57.751,56	0,00	0,00	0,00
27	+ Erträge aus internen Leistungsbeziehungen	0,00		0,00	0,00	0,00	0,00	0,00	0,00
28	- Aufwendungen aus internen Leistungsbeziehungen	0,00		0,00	0,00	0,00	0,00	0,00	0,00
29	= Jahresergebnis (=Zeilen 26 + 27 + 28)	-49.557,93		-4.732,00	-62.483,56	-57.751,56	0,00	0,00	0,00

Teilergebnisrechnung nach Produkten

Filter: Ergebnisgliederung 1.Gruppe: Datumfilter: 01.01.20..31.12.20, Budgetfilter: HHP_2014, Gemeindefilter: 01

Optionen: Rechnungsjahr: 2020, Rundungsfaktor: Kein, Teil-/Gesamtrechnung: Teil, Gruppierungsebene: 3.Gruppierung, Seitenkopf: Standard,

Produktplan

53 Ver- und Entsorgung

Pos.	Bezeichnung	Ergebnis	Ansatz	Ergebnis	Vergleich	HH-Reste
			2020	2020	Ansatz/ Ergebnis	2020
		2019				
01	Steuern	0,00	0,00	0,00	0,00	0,00
02	+ Zuwendungen und allgemeine Umlagen	0,00	0,00	0,00	0,00	0,00
03	+ Sonstige Transfererträge	0,00	0,00	0,00	0,00	0,00
04	+ Öffentlich-rechtliche Leistungsentgelte	0,00	0,00	0,00	0,00	0,00
05	+ Privatrechtliche Leistungsentgelte	0,00	0,00	0,00	0,00	0,00
06	+ Kostenerstattungen und Kostenumlagen	0,00	0,00	0,00	0,00	0,00
07	+ Sonstige ordentliche Erträge	0,00	0,00	0,00	0,00	0,00
08	+ Aktivierte Eigenleistung	0,00	0,00	0,00	0,00	0,00
09	+/- Bestandsveränderungen	0,00	0,00	0,00	0,00	0,00
10	= Ordentliche Erträge	0,00	0,00	0,00	0,00	0,00
11	- Personalaufwendungen	-455.028,61	-569.102,00	-437.017,02	132.084,98	0,00
12	- Versorgungsaufwendungen	0,00	0,00	0,00	0,00	0,00
13	- Aufwendungen für Sach- und Dienstleistungen	0,00	0,00	0,00	0,00	0,00
14	- Bilanzielle Abschreibung	0,00	0,00	0,00	0,00	0,00
15	- Transferaufwendungen	0,00	0,00	0,00	0,00	0,00
16	- Sonstige ordentliche Aufwendungen	-17.200,26	-17.700,00	-17.200,26	499,74	0,00
17	= Ordentliche Aufwendungen	-472.228,87	-586.802,00	-454.217,28	132.584,72	0,00
18	= Ergebnis der laufenden Verwaltungstätigkeit	-472.228,87	-586.802,00	-454.217,28	132.584,72	0,00
19	+ Finanzerträge	0,00	0,00	0,00	0,00	0,00
20	- Zinsen und sonstige Finanzaufwendungen	0,00	0,00	0,00	0,00	0,00
21	= Finanzergebnis (=Zeilen 19 + 20)	0,00	0,00	0,00	0,00	0,00
22	= Ordentliches Jahresergebnis (=Zeilen 18+ 21)	-472.228,87	-586.802,00	-454.217,28	132.584,72	0,00
23	+ außerordentliche Erträge	0,00	0,00	0,00	0,00	0,00
24	- außerordentliche Aufwendungen	0,00	0,00	0,00	0,00	0,00
25	= Außerordentliches Ergebnis (=Zeilen 23 + 24)	0,00	0,00	0,00	0,00	0,00
26	= Jahresergebnis vor interner Leistungsverrechn.	-472.228,87	-586.802,00	-454.217,28	132.584,72	0,00
27	+ Erträge aus internen Leistungsbeziehungen	0,00	0,00	0,00	0,00	0,00
28	- Aufwendungen aus internen Leistungsbeziehungen	0,00	0,00	0,00	0,00	0,00
29	= Jahresergebnis (=Zeilen 26 + 27 + 28)	-472.228,87	-586.802,00	-454.217,28	132.584,72	0,00

Teilergebnisrechnung nach Produkten

Filter: Ergebnisgliederung 1.Gruppe: Datumsfilter: 01.01.20..31.12.20, Budgetfilter: HHP_2014, Gemeindefilter: 01

Optionen: Rechnungsjahr: 2020, Rundungsfaktor: Kein, Teil-/Gesamtrechnung: Teil, Gruppierungsebene: 3.Gruppierung, Seitenkopf: Standard, ungerade: Rechts, gerade: Rechts,

Produktplan

53		531						
Ver- und Entsorgung		Versorgung						
				Ergebnis	Ansatz	Ergebnis	Vergleich	HH-Reste
					2020	2020	Ansatz/ Ergebnis	2020
				2019				
Pos.	Bezeichnung							
01	Steuern	0,00		0,00	0,00	0,00	0,00	0,00
02	+ Zuwendungen und allgemeine Umlagen	0,00		0,00	0,00	0,00	0,00	0,00
03	+ Sonstige Transfererträge	0,00		0,00	0,00	0,00	0,00	0,00
04	+ Öffentlich-rechtliche Leistungsentgelte	0,00		0,00	0,00	0,00	0,00	0,00
05	+ Privatrechtliche Leistungsentgelte	0,00		0,00	0,00	0,00	0,00	0,00
06	+ Kostenerstattungen und Kostenumlagen	0,00		0,00	0,00	0,00	0,00	0,00
07	+ Sonstige ordentliche Erträge	0,00		0,00	0,00	0,00	0,00	0,00
08	+ Aktivierte Eigenleistung	0,00		0,00	0,00	0,00	0,00	0,00
09	+/- Bestandsveränderungen	0,00		0,00	0,00	0,00	0,00	0,00
10	= Ordentliche Erträge	0,00		0,00	0,00	0,00	0,00	0,00
11	- Personalaufwendungen	-99.975,34		-145.607,00	-107.444,45	38.162,55		0,00
12	- Versorgungsaufwendungen	0,00		0,00	0,00	0,00		0,00
13	- Aufwendungen für Sach- und Dienstleistungen	0,00		0,00	0,00	0,00		0,00
14	- Bilanzielle Abschreibung	0,00		0,00	0,00	0,00		0,00
15	- Transferaufwendungen	0,00		0,00	0,00	0,00		0,00
16	- Sonstige ordentliche Aufwendungen	-17.200,26		-17.700,00	-17.200,26	499,74		0,00
17	= Ordentliche Aufwendungen	-117.175,60		-163.307,00	-124.644,71	38.662,29		0,00
18	= Ergebnis der laufenden Verwaltungstätigkeit	-117.175,60		-163.307,00	-124.644,71	38.662,29		0,00
19	+ Finanzerträge	0,00		0,00	0,00	0,00		0,00
20	- Zinsen und sonstige Finanzaufwendungen	0,00		0,00	0,00	0,00		0,00
21	= Finanzergebnis (=Zeilen 19 + 20)	0,00		0,00	0,00	0,00		0,00
22	= Ordentliches Jahresergebnis (=Zeilen 18+ 21)	-117.175,60		-163.307,00	-124.644,71	38.662,29		0,00
23	+ außerordentliche Erträge	0,00		0,00	0,00	0,00		0,00
24	- außerordentliche Aufwendungen	0,00		0,00	0,00	0,00		0,00
25	= Außerordentliches Ergebnis (=Zeilen 23 +24)	0,00		0,00	0,00	0,00		0,00
26	= Jahresergebnis vor interner Leistungsverrechn.	-117.175,60		-163.307,00	-124.644,71	38.662,29		0,00
27	+ Erträge aus internen Leistungsbeziehungen	0,00		0,00	0,00	0,00		0,00
28	- Aufwendungen aus internen Leistungsbeziehungen	0,00		0,00	0,00	0,00		0,00
29	= Jahresergebnis (=Zeilen 26 + 27 + 28)	-117.175,60		-163.307,00	-124.644,71	38.662,29		0,00

Teilergebnisrechnung nach Produkten

Filter: Ergebnisgliederung 1.Gruppe: Datumsfilter: 01.01.20..31.12.20, Budgetfilter: HHP_2014, Gemeindefilter: 01

Optionen: Rechnungsjahr: 2020, Rundungsfaktor: Kein, Teil-/Gesamtrechnung: Teil, Gruppierungsebene: 3.Gruppierung, Seitenkopf: Standard,

Produktplan

53 Ver- und Entsorgung		531 Versorgung		5311 Versorgung					
		Ergebnis		Ansatz	Ergebnis	Vergleich	HH-Reste		
				2020	2020	Ansatz/ Ergebnis	2020		
		2019							
Pos.	Bezeichnung								
01	Steuern	0,00	0,00	0,00	0,00	0,00	0,00	0,00	0,00
02	+ Zuwendungen und allgemeine Umlagen	0,00	0,00	0,00	0,00	0,00	0,00	0,00	0,00
03	+ Sonstige Transfererträge	0,00	0,00	0,00	0,00	0,00	0,00	0,00	0,00
04	+ Öffentlich-rechtliche Leistungsentgelte	0,00	0,00	0,00	0,00	0,00	0,00	0,00	0,00
05	+ Privatrechtliche Leistungsentgelte	0,00	0,00	0,00	0,00	0,00	0,00	0,00	0,00
06	+ Kostenerstattungen und Kostenumlagen	0,00	0,00	0,00	0,00	0,00	0,00	0,00	0,00
07	+ Sonstige ordentliche Erträge	0,00	0,00	0,00	0,00	0,00	0,00	0,00	0,00
08	+ Aktivierte Eigenleistung	0,00	0,00	0,00	0,00	0,00	0,00	0,00	0,00
09	+/- Bestandsveränderungen	0,00	0,00	0,00	0,00	0,00	0,00	0,00	0,00
10	= Ordentliche Erträge	0,00	0,00	0,00	0,00	0,00	0,00	0,00	0,00
11	- Personalaufwendungen	-99.975,34	-145.607,00	-107.444,45	38.162,55				0,00
12	- Versorgungsaufwendungen	0,00	0,00	0,00	0,00				0,00
13	- Aufwendungen für Sach- und Dienstleistungen	0,00	0,00	0,00	0,00				0,00
14	- Bilanzielle Abschreibung	0,00	0,00	0,00	0,00				0,00
15	- Transferaufwendungen	0,00	0,00	0,00	0,00				0,00
16	- Sonstige ordentliche Aufwendungen	-17.200,26	-17.700,00	-17.200,26	499,74				0,00
17	= Ordentliche Aufwendungen	-117.175,60	-163.307,00	-124.644,71	38.662,29				0,00
18	= Ergebnis der laufenden Verwaltungstätigkeit	-117.175,60	-163.307,00	-124.644,71	38.662,29				0,00
19	+ Finanzerträge	0,00	0,00	0,00	0,00				0,00
20	- Zinsen und sonstige Finanzaufwendungen	0,00	0,00	0,00	0,00				0,00
21	= Finanzergebnis (=Zeilen 19 + 20)	0,00	0,00	0,00	0,00				0,00
22	= Ordentliches Jahresergebnis (=Zeilen 18+ 21)	-117.175,60	-163.307,00	-124.644,71	38.662,29				0,00
23	+ außerordentliche Erträge	0,00	0,00	0,00	0,00				0,00
24	- außerordentliche Aufwendungen	0,00	0,00	0,00	0,00				0,00
25	= Außerordentliches Ergebnis (=Zeilen 23 +24)	0,00	0,00	0,00	0,00				0,00
26	= Jahresergebnis vor interner Leistungsverrechn.	-117.175,60	-163.307,00	-124.644,71	38.662,29				0,00
27	+ Erträge aus internen Leistungsbeziehungen	0,00	0,00	0,00	0,00				0,00
28	- Aufwendungen aus internen Leistungsbeziehungen	0,00	0,00	0,00	0,00				0,00
29	= Jahresergebnis (=Zeilen 26 + 27 + 28)	-117.175,60	-163.307,00	-124.644,71	38.662,29				0,00

Teilergebnisrechnung nach Produkten

Filter: Ergebnisgliederung 1.Gruppe: Datumsfilter: 01.01.20..31.12.20, Budgetfilter: HHP_2014, Gemeindefilter: 01

Optionen: Rechnungsjahr: 2020, Rundungsfaktor: Kein, Teil-/Gesamtrechnung: Teil, Gruppierungsebene: 3.Gruppierung, Seitenkopf: Standard, ungerade: Rechts, gerade: Rechts,

Produktplan

53		532						
Ver- und Entsorgung		Entsorgung						
				Ergebnis	Ansatz	Ergebnis	Vergleich	HH-Reste
					2020	2020	Ansatz/ Ergebnis	2020
				2019				
Pos.	Bezeichnung							
01	Steuern	0,00		0,00	0,00	0,00	0,00	0,00
02	+ Zuwendungen und allgemeine Umlagen	0,00		0,00	0,00	0,00	0,00	0,00
03	+ Sonstige Transfererträge	0,00		0,00	0,00	0,00	0,00	0,00
04	+ Öffentlich-rechtliche Leistungsentgelte	0,00		0,00	0,00	0,00	0,00	0,00
05	+ Privatrechtliche Leistungsentgelte	0,00		0,00	0,00	0,00	0,00	0,00
06	+ Kostenerstattungen und Kostenumlagen	0,00		0,00	0,00	0,00	0,00	0,00
07	+ Sonstige ordentliche Erträge	0,00		0,00	0,00	0,00	0,00	0,00
08	+ Aktivierte Eigenleistung	0,00		0,00	0,00	0,00	0,00	0,00
09	+/- Bestandsveränderungen	0,00		0,00	0,00	0,00	0,00	0,00
10	= Ordentliche Erträge	0,00		0,00	0,00	0,00	0,00	0,00
11	- Personalaufwendungen	-355.053,27		-423.495,00	-329.572,57	93.922,43		0,00
12	- Versorgungsaufwendungen	0,00		0,00	0,00	0,00		0,00
13	- Aufwendungen für Sach- und Dienstleistungen	0,00		0,00	0,00	0,00		0,00
14	- Bilanzielle Abschreibung	0,00		0,00	0,00	0,00		0,00
15	- Transferaufwendungen	0,00		0,00	0,00	0,00		0,00
16	- Sonstige ordentliche Aufwendungen	0,00		0,00	0,00	0,00		0,00
17	= Ordentliche Aufwendungen	-355.053,27		-423.495,00	-329.572,57	93.922,43		0,00
18	= Ergebnis der laufenden Verwaltungstätigkeit	-355.053,27		-423.495,00	-329.572,57	93.922,43		0,00
19	+ Finanzerträge	0,00		0,00	0,00	0,00		0,00
20	- Zinsen und sonstige Finanzaufwendungen	0,00		0,00	0,00	0,00		0,00
21	= Finanzergebnis (=Zeilen 19 + 20)	0,00		0,00	0,00	0,00		0,00
22	= Ordentliches Jahresergebnis (=Zeilen 18+ 21)	-355.053,27		-423.495,00	-329.572,57	93.922,43		0,00
23	+ außerordentliche Erträge	0,00		0,00	0,00	0,00		0,00
24	- außerordentliche Aufwendungen	0,00		0,00	0,00	0,00		0,00
25	= Außerordentliches Ergebnis (=Zeilen 23 +24)	0,00		0,00	0,00	0,00		0,00
26	= Jahresergebnis vor interner Leistungsverrechn.	-355.053,27		-423.495,00	-329.572,57	93.922,43		0,00
27	+ Erträge aus internen Leistungsbeziehungen	0,00		0,00	0,00	0,00		0,00
28	- Aufwendungen aus internen Leistungsbeziehungen	0,00		0,00	0,00	0,00		0,00
29	= Jahresergebnis (=Zeilen 26 + 27 + 28)	-355.053,27		-423.495,00	-329.572,57	93.922,43		0,00

Teilergebnisrechnung nach Produkten

Filter: Ergebnisgliederung 1.Gruppe: Datumsfilter: 01.01.20..31.12.20, Budgetfilter: HHP_2014, Gemeindefilter: 01

Optionen: Rechnungsjahr: 2020, Rundungsfaktor: Kein, Teil-/Gesamtrechnung: Teil, Gruppierungsebene: 3.Gruppierung, Seitenkopf: Standard,

Produktplan

53	Ver- und Entsorgung	532	Entsorgung	5321	Entsorgung				
						Ergebnis	Ergebnis	Vergleich	HH-Reste
						2020	2020	Ansatz/ Ergebnis	2020
						2019			
Pos.	Bezeichnung								
01	Steuern	0,00		0,00		0,00	0,00	0,00	0,00
02	+ Zuwendungen und allgemeine Umlagen	0,00		0,00		0,00	0,00	0,00	0,00
03	+ Sonstige Transfererträge	0,00		0,00		0,00	0,00	0,00	0,00
04	+ Öffentlich-rechtliche Leistungsentgelte	0,00		0,00		0,00	0,00	0,00	0,00
05	+ Privatrechtliche Leistungsentgelte	0,00		0,00		0,00	0,00	0,00	0,00
06	+ Kostenerstattungen und Kostenumlagen	0,00		0,00		0,00	0,00	0,00	0,00
07	+ Sonstige ordentliche Erträge	0,00		0,00		0,00	0,00	0,00	0,00
08	+ Aktivierte Eigenleistung	0,00		0,00		0,00	0,00	0,00	0,00
09	+/- Bestandsveränderungen	0,00		0,00		0,00	0,00	0,00	0,00
10	= Ordentliche Erträge	0,00		0,00		0,00	0,00	0,00	0,00
11	- Personalaufwendungen	-355.053,27		-423.495,00		-329.572,57	93.922,43		0,00
12	- Versorgungsaufwendungen	0,00		0,00		0,00	0,00		0,00
13	- Aufwendungen für Sach- und Dienstleistungen	0,00		0,00		0,00	0,00		0,00
14	- Bilanzielle Abschreibung	0,00		0,00		0,00	0,00		0,00
15	- Transferaufwendungen	0,00		0,00		0,00	0,00		0,00
16	- Sonstige ordentliche Aufwendungen	0,00		0,00		0,00	0,00		0,00
17	= Ordentliche Aufwendungen	-355.053,27		-423.495,00		-329.572,57	93.922,43		0,00
18	= Ergebnis der laufenden Verwaltungstätigkeit	-355.053,27		-423.495,00		-329.572,57	93.922,43		0,00
19	+ Finanzerträge	0,00		0,00		0,00	0,00		0,00
20	- Zinsen und sonstige Finanzaufwendungen	0,00		0,00		0,00	0,00		0,00
21	= Finanzergebnis (=Zeilen 19 + 20)	0,00		0,00		0,00	0,00		0,00
22	= Ordentliches Jahresergebnis (=Zeilen 18+ 21)	-355.053,27		-423.495,00		-329.572,57	93.922,43		0,00
23	+ außerordentliche Erträge	0,00		0,00		0,00	0,00		0,00
24	- außerordentliche Aufwendungen	0,00		0,00		0,00	0,00		0,00
25	= Außerordentliches Ergebnis (=Zeilen 23 +24)	0,00		0,00		0,00	0,00		0,00
26	= Jahresergebnis vor interner Leistungsverrechn.	-355.053,27		-423.495,00		-329.572,57	93.922,43		0,00
27	+ Erträge aus internen Leistungsbeziehungen	0,00		0,00		0,00	0,00		0,00
28	- Aufwendungen aus internen Leistungsbeziehungen	0,00		0,00		0,00	0,00		0,00
29	= Jahresergebnis (=Zeilen 26 + 27 + 28)	-355.053,27		-423.495,00		-329.572,57	93.922,43		0,00

Teilergebnisrechnung nach Produkten

Filter: Ergebnisgliederung 1.Gruppe: Datumfilter: 01.01.20..31.12.20, Budgetfilter: HHP_2014, Gemeindefilter: 01

Optionen: Rechnungsjahr: 2020, Rundungsfaktor: Kein, Teil-/Gesamtrechnung: Teil, Gruppierungsebene: 3.Gruppierung, Seitenkopf: Standard,

Produktplan

54 Verkehrsflächen und -anlagen, ÖPNV

Pos.	Bezeichnung	Ergebnis		Ansatz	Ergebnis	Vergleich	HH-Reste
		2019	2020	2020	2020	Ansatz/ Ergebnis	2020
01	Steuern	0,00	0,00		0,00	0,00	0,00
02	+ Zuwendungen und allgemeine Umlagen	712.650,04	666.308,00		678.621,08	12.313,08	0,00
03	+ Sonstige Transfererträge	0,00	0,00		0,00	0,00	0,00
04	+ Öffentlich-rechtliche Leistungsentgelte	428.177,04	372.774,00		373.649,38	875,38	0,00
05	+ Privatrechtliche Leistungsentgelte	0,00	0,00		0,00	0,00	0,00
06	+ Kostenerstattungen und Kostenumlagen	3.597,82	0,00		8.800,15	8.800,15	0,00
07	+ Sonstige ordentliche Erträge	460.369,51	424.370,00		396.099,16	-28.270,84	0,00
08	+ Aktivierte Eigenleistung	0,00	0,00		0,00	0,00	0,00
09	+/- Bestandsveränderungen	0,00	0,00		0,00	0,00	0,00
10	= Ordentliche Erträge	1.604.794,41	1.463.452,00		1.457.169,77	-6.282,23	0,00
11	- Personalaufwendungen	-179.311,95	-175.805,00		-169.946,45	5.858,55	0,00
12	- Versorgungsaufwendungen	0,00	0,00		0,00	0,00	0,00
13	- Aufwendungen für Sach- und Dienstleistungen	-1.411.431,84	-1.480.000,00		-1.372.971,98	107.028,02	0,00
14	- Bilanzielle Abschreibung	-2.174.518,94	-2.137.751,00		-2.111.745,26	26.005,74	0,00
15	- Transferaufwendungen	-6.500,00	-6.500,00		-6.500,00	0,00	0,00
16	- Sonstige ordentliche Aufwendungen	-9.603,39	-3.700,00		-14.921,71	-11.221,71	0,00
17	= Ordentliche Aufwendungen	-3.781.366,12	-3.803.756,00		-3.676.085,40	127.670,60	0,00
18	= Ergebnis der laufenden Verwaltungstätigkeit	-2.176.571,71	-2.340.304,00		-2.218.915,63	121.388,37	0,00
19	+ Finanzerträge	0,00	0,00		0,00	0,00	0,00
20	- Zinsen und sonstige Finanzaufwendungen	-17.427,31	0,00		0,00	0,00	0,00
21	= Finanzergebnis (=Zeilen 19 + 20)	-17.427,31	0,00		0,00	0,00	0,00
22	= Ordentliches Jahresergebnis (=Zeilen 18+ 21)	-2.193.999,02	-2.340.304,00		-2.218.915,63	121.388,37	0,00
23	+ außerordentliche Erträge	0,00	0,00		0,00	0,00	0,00
24	- außerordentliche Aufwendungen	0,00	0,00		0,00	0,00	0,00
25	= Außerordentliches Ergebnis (=Zeilen 23 + 24)	0,00	0,00		0,00	0,00	0,00
26	= Jahresergebnis vor interner Leistungsverrechn.	-2.193.999,02	-2.340.304,00		-2.218.915,63	121.388,37	0,00
27	+ Erträge aus internen Leistungsbeziehungen	0,00	0,00		0,00	0,00	0,00
28	- Aufwendungen aus internen Leistungsbeziehungen	-744.118,04	-790.382,00		-740.888,86	49.493,14	0,00
29	= Jahresergebnis (=Zeilen 26 + 27 + 28)	-2.938.117,06	-3.130.686,00		-2.959.804,49	170.881,51	0,00

Teilergebnisrechnung nach Produkten

Filter: Ergebnisgliederung 1.Gruppe: Datumsfilter: 01.01.20..31.12.20, Budgetfilter: HHP_2014, Gemeindefilter: 01

Optionen: Rechnungsjahr: 2020, Rundungsfaktor: Kein, Teil-/Gesamtrechnung: Teil, Gruppierungsebene: 3.Gruppierung, Seitenkopf: Standard, ungerade: Rechts, gerade: Rechts,

Produktplan

54 Verkehrsflächen und -anlagen, ÖPNV		541 Öffentliche Verkehrsflächen					
				Ansatz	Ergebnis	Vergleich	HH-Reste
			Ergebnis	2020	2020	Ansatz/ Ergebnis	2020
			2019				
Pos.	Bezeichnung						
01	Steuern	0,00	0,00	0,00	0,00	0,00	0,00
02	+ Zuwendungen und allgemeine Umlagen	706.150,04	659.808,00	672.121,08	12.313,08	0,00	0,00
03	+ Sonstige Transfererträge	0,00	0,00	0,00	0,00	0,00	0,00
04	+ Öffentlich-rechtliche Leistungsentgelte	428.177,04	372.774,00	373.649,38	875,38	0,00	0,00
05	+ Privatrechtliche Leistungsentgelte	0,00	0,00	0,00	0,00	0,00	0,00
06	+ Kostenerstattungen und Kostenumlagen	3.541,51	0,00	8.800,15	8.800,15	0,00	0,00
07	+ Sonstige ordentliche Erträge	460.369,51	424.370,00	396.099,16	-28.270,84	0,00	0,00
08	+ Aktivierte Eigenleistung	0,00	0,00	0,00	0,00	0,00	0,00
09	+/- Bestandsveränderungen	0,00	0,00	0,00	0,00	0,00	0,00
10	= Ordentliche Erträge	1.598.238,10	1.456.952,00	1.450.669,77	-6.282,23	0,00	0,00
11	- Personalaufwendungen	-179.311,95	-175.805,00	-169.946,45	5.858,55	0,00	0,00
12	- Versorgungsaufwendungen	0,00	0,00	0,00	0,00	0,00	0,00
13	- Aufwendungen für Sach- und Dienstleistungen	-1.411.431,84	-1.479.000,00	-1.372.971,98	106.028,02	0,00	0,00
14	- Bilanzielle Abschreibung	-2.174.518,94	-2.137.751,00	-2.111.745,26	26.005,74	0,00	0,00
15	- Transferaufwendungen	0,00	0,00	0,00	0,00	0,00	0,00
16	- Sonstige ordentliche Aufwendungen	-9.603,39	-3.700,00	-14.921,71	-11.221,71	0,00	0,00
17	= Ordentliche Aufwendungen	-3.774.866,12	-3.796.256,00	-3.669.585,40	126.670,60	0,00	0,00
18	= Ergebnis der laufenden Verwaltungstätigkeit	-2.176.628,02	-2.339.304,00	-2.218.915,63	120.388,37	0,00	0,00
19	+ Finanzerträge	0,00	0,00	0,00	0,00	0,00	0,00
20	- Zinsen und sonstige Finanzaufwendungen	-17.427,31	0,00	0,00	0,00	0,00	0,00
21	= Finanzergebnis (=Zeilen 19 + 20)	-17.427,31	0,00	0,00	0,00	0,00	0,00
22	= Ordentliches Jahresergebnis (=Zeilen 18+ 21)	-2.194.055,33	-2.339.304,00	-2.218.915,63	120.388,37	0,00	0,00
23	+ außerordentliche Erträge	0,00	0,00	0,00	0,00	0,00	0,00
24	- außerordentliche Aufwendungen	0,00	0,00	0,00	0,00	0,00	0,00
25	= Außerordentliches Ergebnis (=Zeilen 23 +24)	0,00	0,00	0,00	0,00	0,00	0,00
26	= Jahresergebnis vor interner Leistungsverrechn.	-2.194.055,33	-2.339.304,00	-2.218.915,63	120.388,37	0,00	0,00
27	+ Erträge aus internen Leistungsbeziehungen	0,00	0,00	0,00	0,00	0,00	0,00
28	- Aufwendungen aus internen Leistungsbeziehungen	-744.118,04	-790.382,00	-740.888,86	49.493,14	0,00	0,00
29	= Jahresergebnis (=Zeilen 26 + 27 + 28)	-2.938.173,37	-3.129.686,00	-2.959.804,49	169.881,51	0,00	0,00

Teilergebnisrechnung nach Produkten

Filter: Ergebnisgliederung 1.Gruppe: Datumsfilter: 01.01.20..31.12.20, Budgetfilter: HHP_2014, Gemeindefilter: 01

Optionen: Rechnungsjahr: 2020, Rundungsfaktor: Kein, Teil-/Gesamtrechnung: Teil, Gruppierungsebene: 3.Gruppierung, Seitenkopf: Standard,

Produktplan

54 Verkehrsflächen und -anlagen, ÖPNV		541 Öffentliche Verkehrsflächen		5411 Öffentliche Verkehrsflächen			
		Ergebnis		Ansatz	Ergebnis	Vergleich	HH-Reste
				2020	2020	Ansatz/ Ergebnis	2020
		2019					
Pos.	Bezeichnung						
01	Steuern	0,00	0,00	0,00	0,00	0,00	0,00
02	+ Zuwendungen und allgemeine Umlagen	694.312,04	650.636,00	659.183,00	659.183,00	8.547,00	0,00
03	+ Sonstige Transfererträge	0,00	0,00	0,00	0,00	0,00	0,00
04	+ Öffentlich-rechtliche Leistungsentgelte	298.281,60	297.974,00	299.474,51	299.474,51	1.500,51	0,00
05	+ Privatrechtliche Leistungsentgelte	0,00	0,00	0,00	0,00	0,00	0,00
06	+ Kostenerstattungen und Kostenumlagen	2.524,74	0,00	7.019,75	7.019,75	7.019,75	0,00
07	+ Sonstige ordentliche Erträge	460.369,51	424.370,00	396.099,16	396.099,16	-28.270,84	0,00
08	+ Aktivierte Eigenleistung	0,00	0,00	0,00	0,00	0,00	0,00
09	+/- Bestandsveränderungen	0,00	0,00	0,00	0,00	0,00	0,00
10	= Ordentliche Erträge	1.455.487,89	1.372.980,00	1.361.776,42	1.361.776,42	-11.203,58	0,00
11	- Personalaufwendungen	-175.019,78	-171.462,00	-167.291,10	-167.291,10	4.170,90	0,00
12	- Versorgungsaufwendungen	0,00	0,00	0,00	0,00	0,00	0,00
13	- Aufwendungen für Sach- und Dienstleistungen	-1.161.474,24	-1.190.000,00	-1.151.125,34	-1.151.125,34	38.874,66	0,00
14	- Bilanzielle Abschreibung	-2.158.434,00	-2.123.341,00	-2.094.562,00	-2.094.562,00	28.779,00	0,00
15	- Transferaufwendungen	0,00	0,00	0,00	0,00	0,00	0,00
16	- Sonstige ordentliche Aufwendungen	-9.380,52	-3.700,00	-12.269,68	-12.269,68	-8.569,68	0,00
17	= Ordentliche Aufwendungen	-3.504.308,54	-3.488.503,00	-3.425.248,12	-3.425.248,12	63.254,88	0,00
18	= Ergebnis der laufenden Verwaltungstätigkeit	-2.048.820,65	-2.115.523,00	-2.063.471,70	-2.063.471,70	52.051,30	0,00
19	+ Finanzerträge	0,00	0,00	0,00	0,00	0,00	0,00
20	- Zinsen und sonstige Finanzaufwendungen	-17.427,31	0,00	0,00	0,00	0,00	0,00
21	= Finanzergebnis (=Zeilen 19 + 20)	-17.427,31	0,00	0,00	0,00	0,00	0,00
22	= Ordentliches Jahresergebnis (=Zeilen 18+ 21)	-2.066.247,96	-2.115.523,00	-2.063.471,70	-2.063.471,70	52.051,30	0,00
23	+ außerordentliche Erträge	0,00	0,00	0,00	0,00	0,00	0,00
24	- außerordentliche Aufwendungen	0,00	0,00	0,00	0,00	0,00	0,00
25	= Außerordentliches Ergebnis (=Zeilen 23 +24)	0,00	0,00	0,00	0,00	0,00	0,00
26	= Jahresergebnis vor interner Leistungsverrechn.	-2.066.247,96	-2.115.523,00	-2.063.471,70	-2.063.471,70	52.051,30	0,00
27	+ Erträge aus internen Leistungsbeziehungen	0,00	0,00	0,00	0,00	0,00	0,00
28	- Aufwendungen aus internen Leistungsbeziehungen	-715.163,25	-754.525,00	-736.614,53	-736.614,53	17.910,47	0,00
29	= Jahresergebnis (=Zeilen 26 + 27 + 28)	-2.781.411,21	-2.870.048,00	-2.800.086,23	-2.800.086,23	69.961,77	0,00

Teilergebnisrechnung nach Produkten

Filter: Ergebnisgliederung 1.Gruppe: Datumsfilter: 01.01.20..31.12.20, Budgetfilter: HHP_2014, Gemeindefilter: 01

Optionen: Rechnungsjahr: 2020, Rundungsfaktor: Kein, Teil-/Gesamtrechnung: Teil, Gruppierungsebene: 3.Gruppierung, Seitenkopf: Standard,

Produktplan

54 Verkehrsflächen und -anlagen, ÖPNV		541 Öffentliche Verkehrsflächen		5413 Öffentliche Beleuchtung			
				Ansatz	Ergebnis	Vergleich	HH-Reste
				2020	2020	Ansatz/ Ergebnis	2020
				2019			
Pos.	Bezeichnung						
01	Steuern	0,00	0,00	0,00	0,00	0,00	0,00
02	+ Zuwendungen und allgemeine Umlagen	2.017,00	1.547,00	2.020,00	473,00	0,00	0,00
03	+ Sonstige Transfererträge	0,00	0,00	0,00	0,00	0,00	0,00
04	+ Öffentlich-rechtliche Leistungsentgelte	0,00	0,00	0,00	0,00	0,00	0,00
05	+ Privatrechtliche Leistungsentgelte	0,00	0,00	0,00	0,00	0,00	0,00
06	+ Kostenerstattungen und Kostenumlagen	1.016,77	0,00	1.780,40	1.780,40	0,00	0,00
07	+ Sonstige ordentliche Erträge	0,00	0,00	0,00	0,00	0,00	0,00
08	+ Aktivierte Eigenleistung	0,00	0,00	0,00	0,00	0,00	0,00
09	+/- Bestandsveränderungen	0,00	0,00	0,00	0,00	0,00	0,00
10	= Ordentliche Erträge	3.033,77	1.547,00	3.800,40	2.253,40	0,00	0,00
11	- Personalaufwendungen	0,00	0,00	0,00	0,00	0,00	0,00
12	- Versorgungsaufwendungen	0,00	0,00	0,00	0,00	0,00	0,00
13	- Aufwendungen für Sach- und Dienstleistungen	-179.713,88	-203.000,00	-191.848,05	11.151,95	0,00	0,00
14	- Bilanzielle Abschreibung	-2.998,00	-3.528,00	-3.002,00	526,00	0,00	0,00
15	- Transferaufwendungen	0,00	0,00	0,00	0,00	0,00	0,00
16	- Sonstige ordentliche Aufwendungen	0,00	0,00	0,00	0,00	0,00	0,00
17	= Ordentliche Aufwendungen	-182.711,88	-206.528,00	-194.850,05	11.677,95	0,00	0,00
18	= Ergebnis der laufenden Verwaltungstätigkeit	-179.678,11	-204.981,00	-191.049,65	13.931,35	0,00	0,00
19	+ Finanzerträge	0,00	0,00	0,00	0,00	0,00	0,00
20	- Zinsen und sonstige Finanzaufwendungen	0,00	0,00	0,00	0,00	0,00	0,00
21	= Finanzergebnis (=Zeilen 19 + 20)	0,00	0,00	0,00	0,00	0,00	0,00
22	= Ordentliches Jahresergebnis (=Zeilen 18+ 21)	-179.678,11	-204.981,00	-191.049,65	13.931,35	0,00	0,00
23	+ außerordentliche Erträge	0,00	0,00	0,00	0,00	0,00	0,00
24	- außerordentliche Aufwendungen	0,00	0,00	0,00	0,00	0,00	0,00
25	= Außerordentliches Ergebnis (=Zeilen 23 +24)	0,00	0,00	0,00	0,00	0,00	0,00
26	= Jahresergebnis vor interner Leistungsverrechn.	-179.678,11	-204.981,00	-191.049,65	13.931,35	0,00	0,00
27	+ Erträge aus internen Leistungsbeziehungen	0,00	0,00	0,00	0,00	0,00	0,00
28	- Aufwendungen aus internen Leistungsbeziehungen	0,00	0,00	0,00	0,00	0,00	0,00
29	= Jahresergebnis (=Zeilen 26 + 27 + 28)	-179.678,11	-204.981,00	-191.049,65	13.931,35	0,00	0,00

Teilergebnisrechnung nach Produkten

Filter: Ergebnisgliederung 1.Gruppe: Datumsfilter: 01.01.20..31.12.20, Budgetfilter: HHP_2014, Gemeindefilter: 01

Optionen: Rechnungsjahr: 2020, Rundungsfaktor: Kein, Teil-/Gesamtrechnung: Teil, Gruppierungsebene: 3.Gruppierung, Seitenkopf: Standard,

Produktplan

54 Verkehrsflächen und -anlagen, ÖPNV		541 Öffentliche Verkehrsflächen		5414 Straßenreinigung/ Winterdienst			
		Ergebnis		Ansatz	Ergebnis	Vergleich	HH-Reste
				2020	2020	Ansatz/ Ergebnis	2020
		2019					
Pos.	Bezeichnung						
01	Steuern	0,00		0,00	0,00	0,00	0,00
02	+ Zuwendungen und allgemeine Umlagen	9.821,00		7.625,00	10.918,08	3.293,08	0,00
03	+ Sonstige Transfererträge	0,00		0,00	0,00	0,00	0,00
04	+ Öffentlich-rechtliche Leistungsentgelte	129.895,44		74.800,00	74.174,87	-625,13	0,00
05	+ Privatrechtliche Leistungsentgelte	0,00		0,00	0,00	0,00	0,00
06	+ Kostenerstattungen und Kostenumlagen	0,00		0,00	0,00	0,00	0,00
07	+ Sonstige ordentliche Erträge	0,00		0,00	0,00	0,00	0,00
08	+ Aktivierte Eigenleistung	0,00		0,00	0,00	0,00	0,00
09	+/- Bestandsveränderungen	0,00		0,00	0,00	0,00	0,00
10	= Ordentliche Erträge	139.716,44		82.425,00	85.092,95	2.667,95	0,00
11	- Personalaufwendungen	-4.292,17		-4.343,00	-2.655,35	1.687,65	0,00
12	- Versorgungsaufwendungen	0,00		0,00	0,00	0,00	0,00
13	- Aufwendungen für Sach- und Dienstleistungen	-70.243,72		-86.000,00	-29.998,59	56.001,41	0,00
14	- Bilanzielle Abschreibung	-13.086,94		-10.882,00	-14.181,26	-3.299,26	0,00
15	- Transferaufwendungen	0,00		0,00	0,00	0,00	0,00
16	- Sonstige ordentliche Aufwendungen	-222,87		0,00	-2.652,03	-2.652,03	0,00
17	= Ordentliche Aufwendungen	-87.845,70		-101.225,00	-49.487,23	51.737,77	0,00
18	= Ergebnis der laufenden Verwaltungstätigkeit	51.870,74		-18.800,00	35.605,72	54.405,72	0,00
19	+ Finanzerträge	0,00		0,00	0,00	0,00	0,00
20	- Zinsen und sonstige Finanzaufwendungen	0,00		0,00	0,00	0,00	0,00
21	= Finanzergebnis (=Zeilen 19 + 20)	0,00		0,00	0,00	0,00	0,00
22	= Ordentliches Jahresergebnis (=Zeilen 18+ 21)	51.870,74		-18.800,00	35.605,72	54.405,72	0,00
23	+ außerordentliche Erträge	0,00		0,00	0,00	0,00	0,00
24	- außerordentliche Aufwendungen	0,00		0,00	0,00	0,00	0,00
25	= Außerordentliches Ergebnis (=Zeilen 23 +24)	0,00		0,00	0,00	0,00	0,00
26	= Jahresergebnis vor interner Leistungsverrechn.	51.870,74		-18.800,00	35.605,72	54.405,72	0,00
27	+ Erträge aus internen Leistungsbeziehungen	0,00		0,00	0,00	0,00	0,00
28	- Aufwendungen aus internen Leistungsbeziehungen	-28.954,79		-35.857,00	-4.274,33	31.582,67	0,00
29	= Jahresergebnis (=Zeilen 26 + 27 + 28)	22.915,95		-54.657,00	31.331,39	85.988,39	0,00

Teilergebnisrechnung nach Produkten

Filter: Ergebnisgliederung 1.Gruppe: Datumsfilter: 01.01.20..31.12.20, Budgetfilter: HHP_2014, Gemeindefilter: 01

Optionen: Rechnungsjahr: 2020, Rundungsfaktor: Kein, Teil-/Gesamtrechnung: Teil, Gruppierungsebene: 3.Gruppierung, Seitenkopf: Standard, ungerade: Rechts, gerade: Rechts,

Produktplan

54 Verkehrsflächen und -anlagen, ÖPNV		542	ÖPNV				
				Ergebnis	Ansatz	Ergebnis	Vergleich
					2020	2020	Ansatz/ Ergebnis
				2019			
Pos.	Bezeichnung						HH-Reste
							2020
01	Steuern			0,00	0,00	0,00	0,00
02	+ Zuwendungen und allgemeine Umlagen			6.500,00	6.500,00	6.500,00	0,00
03	+ Sonstige Transfererträge			0,00	0,00	0,00	0,00
04	+ Öffentlich-rechtliche Leistungsentgelte			0,00	0,00	0,00	0,00
05	+ Privatrechtliche Leistungsentgelte			0,00	0,00	0,00	0,00
06	+ Kostenerstattungen und Kostenumlagen			56,31	0,00	0,00	0,00
07	+ Sonstige ordentliche Erträge			0,00	0,00	0,00	0,00
08	+ Aktivierte Eigenleistung			0,00	0,00	0,00	0,00
09	+/- Bestandsveränderungen			0,00	0,00	0,00	0,00
10	= Ordentliche Erträge			6.556,31	6.500,00	6.500,00	0,00
11	- Personalaufwendungen			0,00	0,00	0,00	0,00
12	- Versorgungsaufwendungen			0,00	0,00	0,00	0,00
13	- Aufwendungen für Sach- und Dienstleistungen			0,00	-1.000,00	0,00	1.000,00
14	- Bilanzielle Abschreibung			0,00	0,00	0,00	0,00
15	- Transferaufwendungen			-6.500,00	-6.500,00	-6.500,00	0,00
16	- Sonstige ordentliche Aufwendungen			0,00	0,00	0,00	0,00
17	= Ordentliche Aufwendungen			-6.500,00	-7.500,00	-6.500,00	1.000,00
18	= Ergebnis der laufenden Verwaltungstätigkeit			56,31	-1.000,00	0,00	1.000,00
19	+ Finanzerträge			0,00	0,00	0,00	0,00
20	- Zinsen und sonstige Finanzaufwendungen			0,00	0,00	0,00	0,00
21	= Finanzergebnis (=Zeilen 19 + 20)			0,00	0,00	0,00	0,00
22	= Ordentliches Jahresergebnis (=Zeilen 18+ 21)			56,31	-1.000,00	0,00	1.000,00
23	+ außerordentliche Erträge			0,00	0,00	0,00	0,00
24	- außerordentliche Aufwendungen			0,00	0,00	0,00	0,00
25	= Außerordentliches Ergebnis (=Zeilen 23 +24)			0,00	0,00	0,00	0,00
26	= Jahresergebnis vor interner Leistungsverrechn.			56,31	-1.000,00	0,00	1.000,00
27	+ Erträge aus internen Leistungsbeziehungen			0,00	0,00	0,00	0,00
28	- Aufwendungen aus internen Leistungsbeziehungen			0,00	0,00	0,00	0,00
29	= Jahresergebnis (=Zeilen 26 + 27 + 28)			56,31	-1.000,00	0,00	1.000,00

Teilergebnisrechnung nach Produkten

Filter: Ergebnisgliederung 1.Gruppe: Datumsfilter: 01.01.20..31.12.20, Budgetfilter: HHP_2014, Gemeindefilter: 01

Optionen: Rechnungsjahr: 2020, Rundungsfaktor: Kein, Teil-/Gesamtrechnung: Teil, Gruppierungsebene: 3.Gruppierung, Seitenkopf: Standard,

Produktplan

54 Verkehrsflächen und -anlagen, ÖPNV		542 ÖPNV		5421 ÖPNV					
		Ergebnis		Ansatz	Ergebnis	Vergleich	HH-Reste		
				2020	2020	Ansatz/ Ergebnis	2020		
		2019							
Pos.	Bezeichnung								
01	Steuern	0,00		0,00	0,00	0,00	0,00	0,00	0,00
02	+ Zuwendungen und allgemeine Umlagen	6.500,00		6.500,00	6.500,00	0,00	0,00	0,00	0,00
03	+ Sonstige Transfererträge	0,00		0,00	0,00	0,00	0,00	0,00	0,00
04	+ Öffentlich-rechtliche Leistungsentgelte	0,00		0,00	0,00	0,00	0,00	0,00	0,00
05	+ Privatrechtliche Leistungsentgelte	0,00		0,00	0,00	0,00	0,00	0,00	0,00
06	+ Kostenerstattungen und Kostenumlagen	56,31		0,00	0,00	0,00	0,00	0,00	0,00
07	+ Sonstige ordentliche Erträge	0,00		0,00	0,00	0,00	0,00	0,00	0,00
08	+ Aktivierte Eigenleistung	0,00		0,00	0,00	0,00	0,00	0,00	0,00
09	+/- Bestandsveränderungen	0,00		0,00	0,00	0,00	0,00	0,00	0,00
10	= Ordentliche Erträge	6.556,31		6.500,00	6.500,00	0,00	0,00	0,00	0,00
11	- Personalaufwendungen	0,00		0,00	0,00	0,00	0,00	0,00	0,00
12	- Versorgungsaufwendungen	0,00		0,00	0,00	0,00	0,00	0,00	0,00
13	- Aufwendungen für Sach- und Dienstleistungen	0,00		-1.000,00	0,00	1.000,00	0,00	0,00	0,00
14	- Bilanzielle Abschreibung	0,00		0,00	0,00	0,00	0,00	0,00	0,00
15	- Transferaufwendungen	-6.500,00		-6.500,00	-6.500,00	0,00	0,00	0,00	0,00
16	- Sonstige ordentliche Aufwendungen	0,00		0,00	0,00	0,00	0,00	0,00	0,00
17	= Ordentliche Aufwendungen	-6.500,00		-7.500,00	-6.500,00	1.000,00	0,00	1.000,00	0,00
18	= Ergebnis der laufenden Verwaltungstätigkeit	56,31		-1.000,00	0,00	1.000,00	0,00	1.000,00	0,00
19	+ Finanzerträge	0,00		0,00	0,00	0,00	0,00	0,00	0,00
20	- Zinsen und sonstige Finanzaufwendungen	0,00		0,00	0,00	0,00	0,00	0,00	0,00
21	= Finanzergebnis (=Zeilen 19 + 20)	0,00		0,00	0,00	0,00	0,00	0,00	0,00
22	= Ordentliches Jahresergebnis (=Zeilen 18+ 21)	56,31		-1.000,00	0,00	1.000,00	0,00	1.000,00	0,00
23	+ außerordentliche Erträge	0,00		0,00	0,00	0,00	0,00	0,00	0,00
24	- außerordentliche Aufwendungen	0,00		0,00	0,00	0,00	0,00	0,00	0,00
25	= Außerordentliches Ergebnis (=Zeilen 23 +24)	0,00		0,00	0,00	0,00	0,00	0,00	0,00
26	= Jahresergebnis vor interner Leistungsverrechn.	56,31		-1.000,00	0,00	1.000,00	0,00	1.000,00	0,00
27	+ Erträge aus internen Leistungsbeziehungen	0,00		0,00	0,00	0,00	0,00	0,00	0,00
28	- Aufwendungen aus internen Leistungsbeziehungen	0,00		0,00	0,00	0,00	0,00	0,00	0,00
29	= Jahresergebnis (=Zeilen 26 + 27 + 28)	56,31		-1.000,00	0,00	1.000,00	0,00	1.000,00	0,00

Teilergebnisrechnung nach Produkten

Filter: Ergebnisgliederung 1.Gruppe: Datumfilter: 01.01.20..31.12.20, Budgetfilter: HHP_2014, Gemeindefilter: 01

Optionen: Rechnungsjahr: 2020, Rundungsfaktor: Kein, Teil-/Gesamtrechnung: Teil, Gruppierungsebene: 3.Gruppierung, Seitenkopf: Standard,

Produktplan

55 Natur- und Landschaftspflege

Pos.	Bezeichnung	Ergebnis	Ansatz	Ergebnis	Vergleich	HH-Reste
			2020	2020	Ansatz/ Ergebnis	2020
			2019			
			2019			
01	Steuern	0,00	0,00	0,00	0,00	0,00
02	+ Zuwendungen und allgemeine Umlagen	2.459,00	1.224,00	2.524,00	1.300,00	0,00
03	+ Sonstige Transfererträge	0,00	0,00	0,00	0,00	0,00
04	+ Öffentlich-rechtliche Leistungsentgelte	151.855,30	145.150,00	167.316,35	22.166,35	0,00
05	+ Privatrechtliche Leistungsentgelte	2.634,00	10.000,00	3.944,05	-6.055,95	0,00
06	+ Kostenerstattungen und Kostenumlagen	1.977,43	1.000,00	0,00	-1.000,00	0,00
07	+ Sonstige ordentliche Erträge	74,00	2.806,00	75,00	-2.731,00	0,00
08	+ Aktivierte Eigenleistung	0,00	0,00	0,00	0,00	0,00
09	+/- Bestandsveränderungen	0,00	0,00	0,00	0,00	0,00
10	= Ordentliche Erträge	158.999,73	160.180,00	173.859,40	13.679,40	0,00
11	- Personalaufwendungen	-62.425,18	-60.070,00	-56.657,53	3.412,47	0,00
12	- Versorgungsaufwendungen	0,00	0,00	0,00	0,00	0,00
13	- Aufwendungen für Sach- und Dienstleistungen	-56.558,73	-73.350,00	-72.405,95	944,05	0,00
14	- Bilanzielle Abschreibung	-4.443,00	-4.381,00	-4.506,00	-125,00	0,00
15	- Transferaufwendungen	-252.172,07	-270.000,00	-229.884,28	40.115,72	0,00
16	- Sonstige ordentliche Aufwendungen	-9.364,09	-1.935,00	-947,80	987,20	0,00
17	= Ordentliche Aufwendungen	-384.963,07	-409.736,00	-364.401,56	45.334,44	0,00
18	= Ergebnis der laufenden Verwaltungstätigkeit	-225.963,34	-249.556,00	-190.542,16	59.013,84	0,00
19	+ Finanzerträge	0,00	0,00	0,00	0,00	0,00
20	- Zinsen und sonstige Finanzaufwendungen	0,00	0,00	0,00	0,00	0,00
21	= Finanzergebnis (=Zeilen 19 + 20)	0,00	0,00	0,00	0,00	0,00
22	= Ordentliches Jahresergebnis (=Zeilen 18+ 21)	-225.963,34	-249.556,00	-190.542,16	59.013,84	0,00
23	+ außerordentliche Erträge	0,00	0,00	0,00	0,00	0,00
24	- außerordentliche Aufwendungen	0,00	0,00	0,00	0,00	0,00
25	= Außerordentliches Ergebnis (=Zeilen 23 + 24)	0,00	0,00	0,00	0,00	0,00
26	= Jahresergebnis vor interner Leistungsverrechn.	-225.963,34	-249.556,00	-190.542,16	59.013,84	0,00
27	+ Erträge aus internen Leistungsbeziehungen	0,00	0,00	0,00	0,00	0,00
28	- Aufwendungen aus internen Leistungsbeziehungen	-188.912,93	-198.211,00	-240.763,56	-42.552,56	0,00
29	= Jahresergebnis (=Zeilen 26 + 27 + 28)	-414.876,27	-447.767,00	-431.305,72	16.461,28	0,00

Teilergebnisrechnung nach Produkten

Filter: Ergebnisgliederung 1.Gruppe: Datumsfilter: 01.01.20..31.12.20, Budgetfilter: HHP_2014, Gemeindefilter: 01

Optionen: Rechnungsjahr: 2020, Rundungsfaktor: Kein, Teil-/Gesamtrechnung: Teil, Gruppierungsebene: 3.Gruppierung, Seitenkopf: Standard, ungerade: Rechts, gerade: Rechts,

Produktplan

55 Natur- und Landschaftspflege		551 Natur und Landschaftspflege		Ansatz	Ergebnis	Vergleich	HH-Reste
		Ergebnis		2020	2020	Ansatz/ Ergebnis	2020
		2019					
Pos.	Bezeichnung						
01	Steuern	0,00		0,00	0,00	0,00	0,00
02	+ Zuwendungen und allgemeine Umlagen	2.459,00		1.224,00	2.524,00	1.300,00	0,00
03	+ Sonstige Transfererträge	0,00		0,00	0,00	0,00	0,00
04	+ Öffentlich-rechtliche Leistungsentgelte	151.855,30		145.150,00	167.316,35	22.166,35	0,00
05	+ Privatrechtliche Leistungsentgelte	2.634,00		10.000,00	3.944,05	-6.055,95	0,00
06	+ Kostenerstattungen und Kostenumlagen	1.977,43		1.000,00	0,00	-1.000,00	0,00
07	+ Sonstige ordentliche Erträge	74,00		2.806,00	75,00	-2.731,00	0,00
08	+ Aktivierte Eigenleistung	0,00		0,00	0,00	0,00	0,00
09	+/- Bestandsveränderungen	0,00		0,00	0,00	0,00	0,00
10	= Ordentliche Erträge	158.999,73		160.180,00	173.859,40	13.679,40	0,00
11	- Personalaufwendungen	-62.425,18		-60.070,00	-56.657,53	3.412,47	0,00
12	- Versorgungsaufwendungen	0,00		0,00	0,00	0,00	0,00
13	- Aufwendungen für Sach- und Dienstleistungen	-56.558,73		-73.350,00	-72.405,95	944,05	0,00
14	- Bilanzielle Abschreibung	-4.443,00		-4.381,00	-4.506,00	-125,00	0,00
15	- Transferaufwendungen	-252.172,07		-270.000,00	-229.884,28	40.115,72	0,00
16	- Sonstige ordentliche Aufwendungen	-9.364,09		-1.935,00	-947,80	987,20	0,00
17	= Ordentliche Aufwendungen	-384.963,07		-409.736,00	-364.401,56	45.334,44	0,00
18	= Ergebnis der laufenden Verwaltungstätigkeit	-225.963,34		-249.556,00	-190.542,16	59.013,84	0,00
19	+ Finanzerträge	0,00		0,00	0,00	0,00	0,00
20	- Zinsen und sonstige Finanzaufwendungen	0,00		0,00	0,00	0,00	0,00
21	= Finanzergebnis (=Zeilen 19 + 20)	0,00		0,00	0,00	0,00	0,00
22	= Ordentliches Jahresergebnis (=Zeilen 18+ 21)	-225.963,34		-249.556,00	-190.542,16	59.013,84	0,00
23	+ außerordentliche Erträge	0,00		0,00	0,00	0,00	0,00
24	- außerordentliche Aufwendungen	0,00		0,00	0,00	0,00	0,00
25	= Außerordentliches Ergebnis (=Zeilen 23 +24)	0,00		0,00	0,00	0,00	0,00
26	= Jahresergebnis vor interner Leistungsverrechn.	-225.963,34		-249.556,00	-190.542,16	59.013,84	0,00
27	+ Erträge aus internen Leistungsbeziehungen	0,00		0,00	0,00	0,00	0,00
28	- Aufwendungen aus internen Leistungsbeziehungen	-188.912,93		-198.211,00	-240.763,56	-42.552,56	0,00
29	= Jahresergebnis (=Zeilen 26 + 27 + 28)	-414.876,27		-447.767,00	-431.305,72	16.461,28	0,00

Teilergebnisrechnung nach Produkten

Filter: Ergebnisgliederung 1.Gruppe: Datumsfilter: 01.01.20..31.12.20, Budgetfilter: HHP_2014, Gemeindefilter: 01

Optionen: Rechnungsjahr: 2020, Rundungsfaktor: Kein, Teil-/Gesamtrechnung: Teil, Gruppierungsebene: 3.Gruppierung, Seitenkopf: Standard,

Produktplan

55 Natur- und Landschaftspflege		551	Natur und Landschaftspflege		5511	Öffentliches Grün	
		Ergebnis		Ansatz	Ergebnis	Vergleich	HH-Reste
				2020	2020	Ansatz/ Ergebnis	2020
		2019					
Pos.	Bezeichnung						
01	Steuern	0,00		0,00	0,00	0,00	0,00
02	+ Zuwendungen und allgemeine Umlagen	2.189,00		0,00	2.189,00	2.189,00	0,00
03	+ Sonstige Transfererträge	0,00		0,00	0,00	0,00	0,00
04	+ Öffentlich-rechtliche Leistungsentgelte	0,00		0,00	0,00	0,00	0,00
05	+ Privatrechtliche Leistungsentgelte	0,00		0,00	0,00	0,00	0,00
06	+ Kostenerstattungen und Kostenumlagen	0,00		0,00	0,00	0,00	0,00
07	+ Sonstige ordentliche Erträge	0,00		2.731,00	0,00	-2.731,00	0,00
08	+ Aktivierte Eigenleistung	0,00		0,00	0,00	0,00	0,00
09	+/- Bestandsveränderungen	0,00		0,00	0,00	0,00	0,00
10	= Ordentliche Erträge	2.189,00		2.731,00	2.189,00	-542,00	0,00
11	- Personalaufwendungen	-40.154,62		-39.976,00	-38.072,30	1.903,70	0,00
12	- Versorgungsaufwendungen	0,00		0,00	0,00	0,00	0,00
13	- Aufwendungen für Sach- und Dienstleistungen	-4.904,33		-12.100,00	-6.571,24	5.528,76	0,00
14	- Bilanzielle Abschreibung	-2.637,00		-2.637,00	-2.637,00	0,00	0,00
15	- Transferaufwendungen	0,00		0,00	0,00	0,00	0,00
16	- Sonstige ordentliche Aufwendungen	-4.890,39		-975,00	-947,80	27,20	0,00
17	= Ordentliche Aufwendungen	-52.586,34		-55.688,00	-48.228,34	7.459,66	0,00
18	= Ergebnis der laufenden Verwaltungstätigkeit	-50.397,34		-52.957,00	-46.039,34	6.917,66	0,00
19	+ Finanzerträge	0,00		0,00	0,00	0,00	0,00
20	- Zinsen und sonstige Finanzaufwendungen	0,00		0,00	0,00	0,00	0,00
21	= Finanzergebnis (=Zeilen 19 + 20)	0,00		0,00	0,00	0,00	0,00
22	= Ordentliches Jahresergebnis (=Zeilen 18+ 21)	-50.397,34		-52.957,00	-46.039,34	6.917,66	0,00
23	+ außerordentliche Erträge	0,00		0,00	0,00	0,00	0,00
24	- außerordentliche Aufwendungen	0,00		0,00	0,00	0,00	0,00
25	= Außerordentliches Ergebnis (=Zeilen 23 +24)	0,00		0,00	0,00	0,00	0,00
26	= Jahresergebnis vor interner Leistungsverrechn.	-50.397,34		-52.957,00	-46.039,34	6.917,66	0,00
27	+ Erträge aus internen Leistungsbeziehungen	0,00		0,00	0,00	0,00	0,00
28	- Aufwendungen aus internen Leistungsbeziehungen	-82.171,31		-88.333,00	-102.165,93	-13.832,93	0,00
29	= Jahresergebnis (=Zeilen 26 + 27 + 28)	-132.568,65		-141.290,00	-148.205,27	-6.915,27	0,00

Teilergebnisrechnung nach Produkten

Filter: Ergebnisgliederung 1.Gruppe: Datumsfilter: 01.01.20..31.12.20, Budgetfilter: HHP_2014, Gemeindefilter: 01

Optionen: Rechnungsjahr: 2020, Rundungsfaktor: Kein, Teil-/Gesamtrechnung: Teil, Gruppierungsebene: 3.Gruppierung, Seitenkopf: Standard,

Produktplan

55 Natur- und Landschaftspflege		551 Natur und Landschaftspflege		5512 Natur und Landschaft					
Pos.	Bezeichnung	Ergebnis	Ansatz	Ergebnis	Vergleich	HH-Reste	Ansatz/	Ergebnis	2020
		2019	2020	2020	Ergebnis	2020			
01	Steuern	0,00	0,00	0,00	0,00	0,00			0,00
02	+ Zuwendungen und allgemeine Umlagen	0,00	0,00	0,00	0,00	0,00			0,00
03	+ Sonstige Transfererträge	0,00	0,00	0,00	0,00	0,00			0,00
04	+ Öffentlich-rechtliche Leistungsentgelte	0,00	0,00	0,00	0,00	0,00			0,00
05	+ Privatrechtliche Leistungsentgelte	0,00	0,00	0,00	0,00	0,00			0,00
06	+ Kostenerstattungen und Kostenumlagen	0,00	1.000,00	0,00	-1.000,00	0,00			0,00
07	+ Sonstige ordentliche Erträge	0,00	0,00	0,00	0,00	0,00			0,00
08	+ Aktivierte Eigenleistung	0,00	0,00	0,00	0,00	0,00			0,00
09	+/- Bestandsveränderungen	0,00	0,00	0,00	0,00	0,00			0,00
10	= Ordentliche Erträge	0,00	1.000,00	0,00	-1.000,00	0,00			0,00
11	- Personalaufwendungen	0,00	0,00	0,00	0,00	0,00			0,00
12	- Versorgungsaufwendungen	0,00	0,00	0,00	0,00	0,00			0,00
13	- Aufwendungen für Sach- und Dienstleistungen	-2.607,03	-5.600,00	-2.958,85	2.641,15	0,00			0,00
14	- Bilanzielle Abschreibung	0,00	0,00	0,00	0,00	0,00			0,00
15	- Transferaufwendungen	-251.722,07	-270.000,00	-229.884,28	40.115,72	0,00			0,00
16	- Sonstige ordentliche Aufwendungen	0,00	0,00	0,00	0,00	0,00			0,00
17	= Ordentliche Aufwendungen	-254.329,10	-275.600,00	-232.843,13	42.756,87	0,00			0,00
18	= Ergebnis der laufenden Verwaltungstätigkeit	-254.329,10	-274.600,00	-232.843,13	41.756,87	0,00			0,00
19	+ Finanzerträge	0,00	0,00	0,00	0,00	0,00			0,00
20	- Zinsen und sonstige Finanzaufwendungen	0,00	0,00	0,00	0,00	0,00			0,00
21	= Finanzergebnis (=Zeilen 19 + 20)	0,00	0,00	0,00	0,00	0,00			0,00
22	= Ordentliches Jahresergebnis (=Zeilen 18+ 21)	-254.329,10	-274.600,00	-232.843,13	41.756,87	0,00			0,00
23	+ außerordentliche Erträge	0,00	0,00	0,00	0,00	0,00			0,00
24	- außerordentliche Aufwendungen	0,00	0,00	0,00	0,00	0,00			0,00
25	= Außerordentliches Ergebnis (=Zeilen 23 +24)	0,00	0,00	0,00	0,00	0,00			0,00
26	= Jahresergebnis vor interner Leistungsverrechn.	-254.329,10	-274.600,00	-232.843,13	41.756,87	0,00			0,00
27	+ Erträge aus internen Leistungsbeziehungen	0,00	0,00	0,00	0,00	0,00			0,00
28	- Aufwendungen aus internen Leistungsbeziehungen	-731,94	-7.233,00	-694,18	6.538,82	0,00			0,00
29	= Jahresergebnis (=Zeilen 26 + 27 + 28)	-255.061,04	-281.833,00	-233.537,31	48.295,69	0,00			0,00

Teilergebnisrechnung nach Produkten

Filter: Ergebnisgliederung 1.Gruppe: Datumsfilter: 01.01.20..31.12.20, Budgetfilter: HHP_2014, Gemeindefilter: 01

Optionen: Rechnungsjahr: 2020, Rundungsfaktor: Kein, Teil-/Gesamtrechnung: Teil, Gruppierungsebene: 3.Gruppierung, Seitenkopf: Standard,

Produktplan

55 Natur- und Landschaftspflege		551 Natur und Landschaftspflege		5513 Wald-, Forstwirtschaft			
Pos.	Bezeichnung	Ergebnis 2019	Ansatz 2020	Ergebnis 2020	Vergleich Ansatz/ Ergebnis	HH-Reste 2020	
01	Steuern	0,00	0,00	0,00	0,00	0,00	0,00
02	+ Zuwendungen und allgemeine Umlagen	0,00	0,00	0,00	0,00	0,00	0,00
03	+ Sonstige Transfererträge	0,00	0,00	0,00	0,00	0,00	0,00
04	+ Öffentlich-rechtliche Leistungsentgelte	0,00	0,00	0,00	0,00	0,00	0,00
05	+ Privatrechtliche Leistungsentgelte	2.634,00	10.000,00	3.944,05	-6.055,95	0,00	0,00
06	+ Kostenerstattungen und Kostenumlagen	0,00	0,00	0,00	0,00	0,00	0,00
07	+ Sonstige ordentliche Erträge	0,00	0,00	0,00	0,00	0,00	0,00
08	+ Aktivierte Eigenleistung	0,00	0,00	0,00	0,00	0,00	0,00
09	+/- Bestandsveränderungen	0,00	0,00	0,00	0,00	0,00	0,00
10	= Ordentliche Erträge	2.634,00	10.000,00	3.944,05	-6.055,95	0,00	0,00
11	- Personalaufwendungen	-9.312,68	-9.298,00	-7.738,61	1.559,39	0,00	0,00
12	- Versorgungsaufwendungen	0,00	0,00	0,00	0,00	0,00	0,00
13	- Aufwendungen für Sach- und Dienstleistungen	0,00	-10.000,00	-9.163,29	836,71	0,00	0,00
14	- Bilanzielle Abschreibung	0,00	0,00	0,00	0,00	0,00	0,00
15	- Transferaufwendungen	0,00	0,00	0,00	0,00	0,00	0,00
16	- Sonstige ordentliche Aufwendungen	0,00	-500,00	0,00	500,00	0,00	0,00
17	= Ordentliche Aufwendungen	-9.312,68	-19.798,00	-16.901,90	2.896,10	0,00	0,00
18	= Ergebnis der laufenden Verwaltungstätigkeit	-6.678,68	-9.798,00	-12.957,85	-3.159,85	0,00	0,00
19	+ Finanzerträge	0,00	0,00	0,00	0,00	0,00	0,00
20	- Zinsen und sonstige Finanzaufwendungen	0,00	0,00	0,00	0,00	0,00	0,00
21	= Finanzergebnis (=Zeilen 19 + 20)	0,00	0,00	0,00	0,00	0,00	0,00
22	= Ordentliches Jahresergebnis (=Zeilen 18+ 21)	-6.678,68	-9.798,00	-12.957,85	-3.159,85	0,00	0,00
23	+ außerordentliche Erträge	0,00	0,00	0,00	0,00	0,00	0,00
24	- außerordentliche Aufwendungen	0,00	0,00	0,00	0,00	0,00	0,00
25	= Außerordentliches Ergebnis (=Zeilen 23 +24)	0,00	0,00	0,00	0,00	0,00	0,00
26	= Jahresergebnis vor interner Leistungsverrechn.	-6.678,68	-9.798,00	-12.957,85	-3.159,85	0,00	0,00
27	+ Erträge aus internen Leistungsbeziehungen	0,00	0,00	0,00	0,00	0,00	0,00
28	- Aufwendungen aus internen Leistungsbeziehungen	-5.109,25	-1.231,00	-6.414,71	-5.183,71	0,00	0,00
29	= Jahresergebnis (=Zeilen 26 + 27 + 28)	-11.787,93	-11.029,00	-19.372,56	-8.343,56	0,00	0,00

Teilergebnisrechnung nach Produkten

Filter: Ergebnisgliederung 1.Gruppe: Datumsfilter: 01.01.20..31.12.20, Budgetfilter: HHP_2014, Gemeindefilter: 01

Optionen: Rechnungsjahr: 2020, Rundungsfaktor: Kein, Teil-/Gesamtrechnung: Teil, Gruppierungsebene: 3.Gruppierung, Seitenkopf: Standard,

Produktplan

55 Natur- und Landschaftspflege		551 Natur und Landschaftspflege		5514 Friedhofs- und Bestattungswesen			
Pos.	Bezeichnung	Ergebnis	Ansatz	Ergebnis	Vergleich	HH-Reste	
		2019	2020	2020	Ansatz/ Ergebnis	2020	2020
01	Steuern	0,00	0,00	0,00	0,00	0,00	0,00
02	+ Zuwendungen und allgemeine Umlagen	270,00	1.224,00	335,00	-889,00	0,00	0,00
03	+ Sonstige Transfererträge	0,00	0,00	0,00	0,00	0,00	0,00
04	+ Öffentlich-rechtliche Leistungsentgelte	151.855,30	145.150,00	167.316,35	22.166,35	0,00	0,00
05	+ Privatrechtliche Leistungsentgelte	0,00	0,00	0,00	0,00	0,00	0,00
06	+ Kostenerstattungen und Kostenumlagen	1.977,43	0,00	0,00	0,00	0,00	0,00
07	+ Sonstige ordentliche Erträge	74,00	75,00	75,00	0,00	0,00	0,00
08	+ Aktivierte Eigenleistung	0,00	0,00	0,00	0,00	0,00	0,00
09	+/- Bestandsveränderungen	0,00	0,00	0,00	0,00	0,00	0,00
10	= Ordentliche Erträge	154.176,73	146.449,00	167.726,35	21.277,35	0,00	0,00
11	- Personalaufwendungen	-12.957,88	-10.796,00	-10.846,62	-50,62	0,00	0,00
12	- Versorgungsaufwendungen	0,00	0,00	0,00	0,00	0,00	0,00
13	- Aufwendungen für Sach- und Dienstleistungen	-49.047,37	-45.650,00	-53.712,57	-8.062,57	0,00	0,00
14	- Bilanzielle Abschreibung	-1.806,00	-1.744,00	-1.869,00	-125,00	0,00	0,00
15	- Transferaufwendungen	-450,00	0,00	0,00	0,00	0,00	0,00
16	- Sonstige ordentliche Aufwendungen	-4.473,70	-460,00	0,00	460,00	0,00	0,00
17	= Ordentliche Aufwendungen	-68.734,95	-58.650,00	-66.428,19	-7.778,19	0,00	0,00
18	= Ergebnis der laufenden Verwaltungstätigkeit	85.441,78	87.799,00	101.298,16	13.499,16	0,00	0,00
19	+ Finanzerträge	0,00	0,00	0,00	0,00	0,00	0,00
20	- Zinsen und sonstige Finanzaufwendungen	0,00	0,00	0,00	0,00	0,00	0,00
21	= Finanzergebnis (=Zeilen 19 + 20)	0,00	0,00	0,00	0,00	0,00	0,00
22	= Ordentliches Jahresergebnis (=Zeilen 18+ 21)	85.441,78	87.799,00	101.298,16	13.499,16	0,00	0,00
23	+ außerordentliche Erträge	0,00	0,00	0,00	0,00	0,00	0,00
24	- außerordentliche Aufwendungen	0,00	0,00	0,00	0,00	0,00	0,00
25	= Außerordentliches Ergebnis (=Zeilen 23 +24)	0,00	0,00	0,00	0,00	0,00	0,00
26	= Jahresergebnis vor interner Leistungsverrechn.	85.441,78	87.799,00	101.298,16	13.499,16	0,00	0,00
27	+ Erträge aus internen Leistungsbeziehungen	0,00	0,00	0,00	0,00	0,00	0,00
28	- Aufwendungen aus internen Leistungsbeziehungen	-100.900,43	-101.414,00	-131.488,74	-30.074,74	0,00	0,00
29	= Jahresergebnis (=Zeilen 26 + 27 + 28)	-15.458,65	-13.615,00	-30.190,58	-16.575,58	0,00	0,00

Teilergebnisrechnung nach Produkten

Filter: Ergebnisgliederung 1.Gruppe: Datumfilter: 01.01.20..31.12.20, Budgetfilter: HHP_2014, Gemeindefilter: 01

Optionen: Rechnungsjahr: 2020, Rundungsfaktor: Kein, Teil-/Gesamtrechnung: Teil, Gruppierungsebene: 3.Gruppierung, Seitenkopf: Standard,

Produktplan

56 Umweltschutz

Pos.	Bezeichnung	Ergebnis	Ansatz	Ergebnis	Vergleich	HH-Reste
			2020	2020	Ansatz/ Ergebnis	2020
			2019			
10	= Ordentliche Erträge	66.219,12	74.600,00	72.594,45	-2.005,55	0,00
01	Steuern	0,00	0,00	0,00	0,00	0,00
02	+ Zuwendungen und allgemeine Umlagen	0,00	0,00	0,00	0,00	0,00
03	+ Sonstige Transfererträge	0,00	0,00	0,00	0,00	0,00
04	+ Öffentlich-rechtliche Leistungsentgelte	0,00	0,00	0,00	0,00	0,00
05	+ Privatrechtliche Leistungsentgelte	0,00	0,00	0,00	0,00	0,00
06	+ Kostenerstattungen und Kostenumlagen	66.219,12	74.600,00	72.594,45	-2.005,55	0,00
07	+ Sonstige ordentliche Erträge	0,00	0,00	0,00	0,00	0,00
08	+ Aktivierte Eigenleistung	0,00	0,00	0,00	0,00	0,00
09	+/- Bestandsveränderungen	0,00	0,00	0,00	0,00	0,00
11	= Ordentliche Aufwendungen	-56.532,58	-51.191,00	-47.908,06	3.282,94	0,00
11	- Personalaufwendungen	-46.563,37	-46.491,00	-38.693,04	7.797,96	0,00
12	- Versorgungsaufwendungen	0,00	0,00	0,00	0,00	0,00
13	- Aufwendungen für Sach- und Dienstleistungen	-9.969,21	-4.700,00	-9.215,02	-4.515,02	0,00
14	- Bilanzielle Abschreibung	0,00	0,00	0,00	0,00	0,00
15	- Transferaufwendungen	0,00	0,00	0,00	0,00	0,00
16	- Sonstige ordentliche Aufwendungen	0,00	0,00	0,00	0,00	0,00
17	= Ergebnis der laufenden Verwaltungstätigkeit	9.686,54	23.409,00	24.686,39	1.277,39	0,00
19	+ Finanzerträge	0,00	0,00	0,00	0,00	0,00
20	- Zinsen und sonstige Finanzaufwendungen	0,00	0,00	0,00	0,00	0,00
21	= Finanzergebnis (=Zeilen 19 + 20)	0,00	0,00	0,00	0,00	0,00
22	= Ordentliches Jahresergebnis (=Zeilen 18+ 21)	9.686,54	23.409,00	24.686,39	1.277,39	0,00
23	+ außerordentliche Erträge	0,00	0,00	0,00	0,00	0,00
24	- außerordentliche Aufwendungen	0,00	0,00	0,00	0,00	0,00
25	= Außerordentliches Ergebnis (=Zeilen 23 + 24)	0,00	0,00	0,00	0,00	0,00
26	= Jahresergebnis vor interner Leistungsverrechn.	9.686,54	23.409,00	24.686,39	1.277,39	0,00
27	+ Erträge aus internen Leistungsbeziehungen	0,00	0,00	0,00	0,00	0,00
28	- Aufwendungen aus internen Leistungsbeziehungen	-43.242,02	-39.242,00	-45.834,98	-6.592,98	0,00
29	= Jahresergebnis (=Zeilen 26 + 27 + 28)	-33.555,48	-15.833,00	-21.148,59	-5.315,59	0,00

Teilergebnisrechnung nach Produkten

Filter: Ergebnisgliederung 1.Gruppe: Datumsfilter: 01.01.20..31.12.20, Budgetfilter: HHP_2014, Gemeindefilter: 01

Optionen: Rechnungsjahr: 2020, Rundungsfaktor: Kein, Teil-/Gesamtrechnung: Teil, Gruppierungsebene: 3.Gruppierung, Seitenkopf: Standard, ungerade: Rechts, gerade: Rechts,

Produktplan

56		561					
Umweltschutz		Umweltschutzmaßnahmen					
				Ergebnis	Ansatz	Ergebnis	Vergleich
					2020	2020	Ansatz/ Ergebnis
				2019			
Pos.	Bezeichnung						HH-Reste
							2020
01	Steuern	0,00	0,00	0,00	0,00	0,00	0,00
02	+ Zuwendungen und allgemeine Umlagen	0,00	0,00	0,00	0,00	0,00	0,00
03	+ Sonstige Transfererträge	0,00	0,00	0,00	0,00	0,00	0,00
04	+ Öffentlich-rechtliche Leistungsentgelte	0,00	0,00	0,00	0,00	0,00	0,00
05	+ Privatrechtliche Leistungsentgelte	0,00	0,00	0,00	0,00	0,00	0,00
06	+ Kostenerstattungen und Kostenumlagen	66.219,12	74.600,00	72.594,45	-2.005,55	0,00	0,00
07	+ Sonstige ordentliche Erträge	0,00	0,00	0,00	0,00	0,00	0,00
08	+ Aktivierte Eigenleistung	0,00	0,00	0,00	0,00	0,00	0,00
09	+/- Bestandsveränderungen	0,00	0,00	0,00	0,00	0,00	0,00
10	= Ordentliche Erträge	66.219,12	74.600,00	72.594,45	-2.005,55	0,00	0,00
11	- Personalaufwendungen	-46.563,37	-46.491,00	-38.693,04	7.797,96	0,00	0,00
12	- Versorgungsaufwendungen	0,00	0,00	0,00	0,00	0,00	0,00
13	- Aufwendungen für Sach- und Dienstleistungen	-9.969,21	-4.700,00	-9.215,02	-4.515,02	0,00	0,00
14	- Bilanzielle Abschreibung	0,00	0,00	0,00	0,00	0,00	0,00
15	- Transferaufwendungen	0,00	0,00	0,00	0,00	0,00	0,00
16	- Sonstige ordentliche Aufwendungen	0,00	0,00	0,00	0,00	0,00	0,00
17	= Ordentliche Aufwendungen	-56.532,58	-51.191,00	-47.908,06	3.282,94	0,00	0,00
18	= Ergebnis der laufenden Verwaltungstätigkeit	9.686,54	23.409,00	24.686,39	1.277,39	0,00	0,00
19	+ Finanzerträge	0,00	0,00	0,00	0,00	0,00	0,00
20	- Zinsen und sonstige Finanzaufwendungen	0,00	0,00	0,00	0,00	0,00	0,00
21	= Finanzergebnis (=Zeilen 19 + 20)	0,00	0,00	0,00	0,00	0,00	0,00
22	= Ordentliches Jahresergebnis (=Zeilen 18+ 21)	9.686,54	23.409,00	24.686,39	1.277,39	0,00	0,00
23	+ außerordentliche Erträge	0,00	0,00	0,00	0,00	0,00	0,00
24	- außerordentliche Aufwendungen	0,00	0,00	0,00	0,00	0,00	0,00
25	= Außerordentliches Ergebnis (=Zeilen 23 +24)	0,00	0,00	0,00	0,00	0,00	0,00
26	= Jahresergebnis vor interner Leistungsverrechn.	9.686,54	23.409,00	24.686,39	1.277,39	0,00	0,00
27	+ Erträge aus internen Leistungsbeziehungen	0,00	0,00	0,00	0,00	0,00	0,00
28	- Aufwendungen aus internen Leistungsbeziehungen	-43.242,02	-39.242,00	-45.834,98	-6.592,98	0,00	0,00
29	= Jahresergebnis (=Zeilen 26 + 27 + 28)	-33.555,48	-15.833,00	-21.148,59	-5.315,59	0,00	0,00

Teilergebnisrechnung nach Produkten

Filter: Ergebnisgliederung 1.Gruppe: Datumsfilter: 01.01.20..31.12.20, Budgetfilter: HHP_2014, Gemeindefilter: 01

Optionen: Rechnungsjahr: 2020, Rundungsfaktor: Kein, Teil-/Gesamtrechnung: Teil, Gruppierungsebene: 3.Gruppierung, Seitenkopf: Standard,

Produktplan

56 Umweltschutz		561 Umweltschutzmaßnahmen		5611 Umweltschutzmaßnahmen			
Pos.	Bezeichnung	Ergebnis	Ansatz	Ergebnis	Vergleich	HH-Reste	
		2019	2020	2020	Ansatz/ Ergebnis	2020	2020
01	Steuern	0,00	0,00	0,00	0,00	0,00	0,00
02	+ Zuwendungen und allgemeine Umlagen	0,00	0,00	0,00	0,00	0,00	0,00
03	+ Sonstige Transfererträge	0,00	0,00	0,00	0,00	0,00	0,00
04	+ Öffentlich-rechtliche Leistungsentgelte	0,00	0,00	0,00	0,00	0,00	0,00
05	+ Privatrechtliche Leistungsentgelte	0,00	0,00	0,00	0,00	0,00	0,00
06	+ Kostenerstattungen und Kostenumlagen	66.219,12	74.600,00	72.594,45	-2.005,55	0,00	0,00
07	+ Sonstige ordentliche Erträge	0,00	0,00	0,00	0,00	0,00	0,00
08	+ Aktivierte Eigenleistung	0,00	0,00	0,00	0,00	0,00	0,00
09	+/- Bestandsveränderungen	0,00	0,00	0,00	0,00	0,00	0,00
10	= Ordentliche Erträge	66.219,12	74.600,00	72.594,45	-2.005,55	0,00	0,00
11	- Personalaufwendungen	-46.563,37	-46.491,00	-38.693,04	7.797,96	0,00	0,00
12	- Versorgungsaufwendungen	0,00	0,00	0,00	0,00	0,00	0,00
13	- Aufwendungen für Sach- und Dienstleistungen	-9.969,21	-4.700,00	-9.215,02	-4.515,02	0,00	0,00
14	- Bilanzielle Abschreibung	0,00	0,00	0,00	0,00	0,00	0,00
15	- Transferaufwendungen	0,00	0,00	0,00	0,00	0,00	0,00
16	- Sonstige ordentliche Aufwendungen	0,00	0,00	0,00	0,00	0,00	0,00
17	= Ordentliche Aufwendungen	-56.532,58	-51.191,00	-47.908,06	3.282,94	0,00	0,00
18	= Ergebnis der laufenden Verwaltungstätigkeit	9.686,54	23.409,00	24.686,39	1.277,39	0,00	0,00
19	+ Finanzerträge	0,00	0,00	0,00	0,00	0,00	0,00
20	- Zinsen und sonstige Finanzaufwendungen	0,00	0,00	0,00	0,00	0,00	0,00
21	= Finanzergebnis (=Zeilen 19 + 20)	0,00	0,00	0,00	0,00	0,00	0,00
22	= Ordentliches Jahresergebnis (=Zeilen 18+ 21)	9.686,54	23.409,00	24.686,39	1.277,39	0,00	0,00
23	+ außerordentliche Erträge	0,00	0,00	0,00	0,00	0,00	0,00
24	- außerordentliche Aufwendungen	0,00	0,00	0,00	0,00	0,00	0,00
25	= Außerordentliches Ergebnis (=Zeilen 23 +24)	0,00	0,00	0,00	0,00	0,00	0,00
26	= Jahresergebnis vor interner Leistungsverrechn.	9.686,54	23.409,00	24.686,39	1.277,39	0,00	0,00
27	+ Erträge aus internen Leistungsbeziehungen	0,00	0,00	0,00	0,00	0,00	0,00
28	- Aufwendungen aus internen Leistungsbeziehungen	-43.242,02	-39.242,00	-45.834,98	-6.592,98	0,00	0,00
29	= Jahresergebnis (=Zeilen 26 + 27 + 28)	-33.555,48	-15.833,00	-21.148,59	-5.315,59	0,00	0,00

Teilergebnisrechnung nach Produkten

Filter: Ergebnisgliederung 1.Gruppe: Datumfilter: 01.01.20..31.12.20, Budgetfilter: HHP_2014, Gemeindefilter: 01

Optionen: Rechnungsjahr: 2020, Rundungsfaktor: Kein, Teil-/Gesamtrechnung: Teil, Gruppierungsebene: 3.Gruppierung, Seitenkopf: Standard,

Produktplan

57 Wirtschaft und Tourismus

Pos.	Bezeichnung	Ergebnis	Ansatz	Ergebnis	Vergleich	HH-Reste
			2020	2020	Ansatz/ Ergebnis	2020
		2019				
01	Steuern	62.916,45	63.000,00	71.258,87	8.258,87	0,00
02	+ Zuwendungen und allgemeine Umlagen	342.378,27	331.485,00	339.231,94	7.746,94	0,00
03	+ Sonstige Transfererträge	0,00	0,00	0,00	0,00	0,00
04	+ Öffentlich-rechtliche Leistungsentgelte	0,00	0,00	0,00	0,00	0,00
05	+ Privatrechtliche Leistungsentgelte	6.813,55	6.800,00	6.641,75	-158,25	0,00
06	+ Kostenerstattungen und Kostenumlagen	404,67	0,00	3.200,00	3.200,00	0,00
07	+ Sonstige ordentliche Erträge	0,00	0,00	0,00	0,00	0,00
08	+ Aktivierte Eigenleistung	0,00	0,00	0,00	0,00	0,00
09	+/- Bestandsveränderungen	0,00	0,00	0,00	0,00	0,00
10	= Ordentliche Erträge	412.512,94	401.285,00	420.332,56	19.047,56	0,00
11	- Personalaufwendungen	-185.484,16	-183.651,00	-224.235,20	-40.584,20	0,00
12	- Versorgungsaufwendungen	0,00	0,00	0,00	0,00	0,00
13	- Aufwendungen für Sach- und Dienstleistungen	-13.644,09	-21.000,00	-12.784,73	8.215,27	0,00
14	- Bilanzielle Abschreibung	-338.670,00	-338.375,00	-338.637,08	-262,08	0,00
15	- Transferaufwendungen	-28.786,27	-2.000,00	-80.031,86	-78.031,86	0,00
16	- Sonstige ordentliche Aufwendungen	-14.670,37	-15.318,00	-15.971,48	-653,48	0,00
17	= Ordentliche Aufwendungen	-581.254,89	-560.344,00	-671.660,35	-111.316,35	0,00
18	= Ergebnis der laufenden Verwaltungstätigkeit	-168.741,95	-159.059,00	-251.327,79	-92.268,79	0,00
19	+ Finanzerträge	0,00	0,00	0,00	0,00	0,00
20	- Zinsen und sonstige Finanzaufwendungen	0,00	0,00	0,00	0,00	0,00
21	= Finanzergebnis (=Zeilen 19 + 20)	0,00	0,00	0,00	0,00	0,00
22	= Ordentliches Jahresergebnis (=Zeilen 18+ 21)	-168.741,95	-159.059,00	-251.327,79	-92.268,79	0,00
23	+ außerordentliche Erträge	0,00	0,00	0,00	0,00	0,00
24	- außerordentliche Aufwendungen	0,00	0,00	0,00	0,00	0,00
25	= Außerordentliches Ergebnis (=Zeilen 23 + 24)	0,00	0,00	0,00	0,00	0,00
26	= Jahresergebnis vor interner Leistungsverrechn.	-168.741,95	-159.059,00	-251.327,79	-92.268,79	0,00
27	+ Erträge aus internen Leistungsbeziehungen	0,00	0,00	0,00	0,00	0,00
28	- Aufwendungen aus internen Leistungsbeziehungen	-27.490,90	-20.006,00	-5.405,58	14.600,42	0,00
29	= Jahresergebnis (=Zeilen 26 + 27 + 28)	-196.232,85	-179.065,00	-256.733,37	-77.668,37	0,00

Teilergebnisrechnung nach Produkten

Filter: Ergebnisgliederung 1.Gruppe: Datumsfilter: 01.01.20..31.12.20, Budgetfilter: HHP_2014, Gemeindefilter: 01

Optionen: Rechnungsjahr: 2020, Rundungsfaktor: Kein, Teil-/Gesamtrechnung: Teil, Gruppierungsebene: 3.Gruppierung, Seitenkopf: Standard, ungerade: Rechts, gerade: Rechts,

Produktplan

57		571							
Wirtschaft und Tourismus		Wirtschaft und Tourismus							
		Ergebnis		Ansatz	Ergebnis	Vergleich	HH-Reste		
				2020	2020	Ansatz/ Ergebnis	2020		
		2019							
Pos.	Bezeichnung								
01	Steuern	62.916,45		63.000,00	71.258,87	8.258,87	0,00		
02	+ Zuwendungen und allgemeine Umlagen	342.378,27		331.485,00	339.231,94	7.746,94	0,00		
03	+ Sonstige Transfererträge	0,00		0,00	0,00	0,00	0,00		
04	+ Öffentlich-rechtliche Leistungsentgelte	0,00		0,00	0,00	0,00	0,00		
05	+ Privatrechtliche Leistungsentgelte	6.813,55		6.800,00	6.641,75	-158,25	0,00		
06	+ Kostenerstattungen und Kostenumlagen	404,67		0,00	3.200,00	3.200,00	0,00		
07	+ Sonstige ordentliche Erträge	0,00		0,00	0,00	0,00	0,00		
08	+ Aktivierte Eigenleistung	0,00		0,00	0,00	0,00	0,00		
09	+/- Bestandsveränderungen	0,00		0,00	0,00	0,00	0,00		
10	= Ordentliche Erträge	412.512,94		401.285,00	420.332,56	19.047,56	0,00		
11	- Personalaufwendungen	-185.484,16		-183.651,00	-224.235,20	-40.584,20	0,00		
12	- Versorgungsaufwendungen	0,00		0,00	0,00	0,00	0,00		
13	- Aufwendungen für Sach- und Dienstleistungen	-13.644,09		-21.000,00	-12.784,73	8.215,27	0,00		
14	- Bilanzielle Abschreibung	-338.670,00		-338.375,00	-338.637,08	-262,08	0,00		
15	- Transferaufwendungen	-28.786,27		-2.000,00	-80.031,86	-78.031,86	0,00		
16	- Sonstige ordentliche Aufwendungen	-14.670,37		-15.318,00	-15.971,48	-653,48	0,00		
17	= Ordentliche Aufwendungen	-581.254,89		-560.344,00	-671.660,35	-111.316,35	0,00		
18	= Ergebnis der laufenden Verwaltungstätigkeit	-168.741,95		-159.059,00	-251.327,79	-92.268,79	0,00		
19	+ Finanzerträge	0,00		0,00	0,00	0,00	0,00		
20	- Zinsen und sonstige Finanzaufwendungen	0,00		0,00	0,00	0,00	0,00		
21	= Finanzergebnis (=Zeilen 19 + 20)	0,00		0,00	0,00	0,00	0,00		
22	= Ordentliches Jahresergebnis (=Zeilen 18+ 21)	-168.741,95		-159.059,00	-251.327,79	-92.268,79	0,00		
23	+ außerordentliche Erträge	0,00		0,00	0,00	0,00	0,00		
24	- außerordentliche Aufwendungen	0,00		0,00	0,00	0,00	0,00		
25	= Außerordentliches Ergebnis (=Zeilen 23 +24)	0,00		0,00	0,00	0,00	0,00		
26	= Jahresergebnis vor interner Leistungsverrechn.	-168.741,95		-159.059,00	-251.327,79	-92.268,79	0,00		
27	+ Erträge aus internen Leistungsbeziehungen	0,00		0,00	0,00	0,00	0,00		
28	- Aufwendungen aus internen Leistungsbeziehungen	-27.490,90		-20.006,00	-5.405,58	14.600,42	0,00		
29	= Jahresergebnis (=Zeilen 26 + 27 + 28)	-196.232,85		-179.065,00	-256.733,37	-77.668,37	0,00		

Teilergebnisrechnung nach Produkten

Filter: Ergebnisgliederung 1.Gruppe: Datumsfilter: 01.01.20..31.12.20, Budgetfilter: HHP_2014, Gemeindefilter: 01

Optionen: Rechnungsjahr: 2020, Rundungsfaktor: Kein, Teil-/Gesamtrechnung: Teil, Gruppierungsebene: 3.Gruppierung, Seitenkopf: Standard,

Produktplan

57		571		5711					
Wirtschaft und Tourismus		Wirtschaft und Tourismus		Wirtschaftsförderung					
						Ansatz	Ergebnis	Vergleich	HH-Reste
						2020	2020	Ansatz/ Ergebnis	2020
						2019			
Pos.	Bezeichnung								
01	Steuern	0,00		0,00		0,00	0,00	0,00	0,00
02	+ Zuwendungen und allgemeine Umlagen	306.117,00		302.126,00		305.722,08	3.596,08	0,00	0,00
03	+ Sonstige Transfererträge	0,00		0,00		0,00	0,00	0,00	0,00
04	+ Öffentlich-rechtliche Leistungsentgelte	0,00		0,00		0,00	0,00	0,00	0,00
05	+ Privatrechtliche Leistungsentgelte	6.813,55		6.800,00		6.641,75	-158,25	0,00	0,00
06	+ Kostenerstattungen und Kostenumlagen	0,00		0,00		1.200,00	1.200,00	0,00	0,00
07	+ Sonstige ordentliche Erträge	0,00		0,00		0,00	0,00	0,00	0,00
08	+ Aktivierte Eigenleistung	0,00		0,00		0,00	0,00	0,00	0,00
09	+/- Bestandsveränderungen	0,00		0,00		0,00	0,00	0,00	0,00
10	= Ordentliche Erträge	312.930,55		308.926,00		313.563,83	4.637,83	0,00	0,00
11	- Personalaufwendungen	-60.714,30		-60.405,00		-63.224,13	-2.819,13	0,00	0,00
12	- Versorgungsaufwendungen	0,00		0,00		0,00	0,00	0,00	0,00
13	- Aufwendungen für Sach- und Dienstleistungen	0,00		-1.000,00		0,00	1.000,00	0,00	0,00
14	- Bilanzielle Abschreibung	-309.309,00		-309.015,00		-309.277,08	-262,08	0,00	0,00
15	- Transferaufwendungen	0,00		0,00		0,00	0,00	0,00	0,00
16	- Sonstige ordentliche Aufwendungen	-677,47		-2.000,00		-2.942,24	-942,24	0,00	0,00
17	= Ordentliche Aufwendungen	-370.700,77		-372.420,00		-375.443,45	-3.023,45	0,00	0,00
18	= Ergebnis der laufenden Verwaltungstätigkeit	-57.770,22		-63.494,00		-61.879,62	1.614,38	0,00	0,00
19	+ Finanzerträge	0,00		0,00		0,00	0,00	0,00	0,00
20	- Zinsen und sonstige Finanzaufwendungen	0,00		0,00		0,00	0,00	0,00	0,00
21	= Finanzergebnis (=Zeilen 19 + 20)	0,00		0,00		0,00	0,00	0,00	0,00
22	= Ordentliches Jahresergebnis (=Zeilen 18+ 21)	-57.770,22		-63.494,00		-61.879,62	1.614,38	0,00	0,00
23	+ außerordentliche Erträge	0,00		0,00		0,00	0,00	0,00	0,00
24	- außerordentliche Aufwendungen	0,00		0,00		0,00	0,00	0,00	0,00
25	= Außerordentliches Ergebnis (=Zeilen 23 +24)	0,00		0,00		0,00	0,00	0,00	0,00
26	= Jahresergebnis vor interner Leistungsverrechn.	-57.770,22		-63.494,00		-61.879,62	1.614,38	0,00	0,00
27	+ Erträge aus internen Leistungsbeziehungen	0,00		0,00		0,00	0,00	0,00	0,00
28	- Aufwendungen aus internen Leistungsbeziehungen	-86,11		-154,00		-899,86	-745,86	0,00	0,00
29	= Jahresergebnis (=Zeilen 26 + 27 + 28)	-57.856,33		-63.648,00		-62.779,48	868,52	0,00	0,00

Teilergebnisrechnung nach Produkten

Filter: Ergebnisgliederung 1.Gruppe: Datumsfilter: 01.01.20..31.12.20, Budgetfilter: HHP_2014, Gemeindefilter: 01

Optionen: Rechnungsjahr: 2020, Rundungsfaktor: Kein, Teil-/Gesamtrechnung: Teil, Gruppierungsebene: 3.Gruppierung, Seitenkopf: Standard,

Produktplan

57		571		5712		Tourismus			
Wirtschaft und Tourismus		Wirtschaft und Tourismus		Wirtschaft und Tourismus		Tourismus			
				Ansatz		Ergebnis		Vergleich	
		Ergebnis		2020		2020		Ansatz/ Ergebnis	
		2019						HH-Reste	
								2020	
Pos.	Bezeichnung								
01	Steuern	62.916,45	63.000,00	71.258,87	8.258,87	0,00			
02	+ Zuwendungen und allgemeine Umlagen	36.261,27	29.359,00	33.509,86	4.150,86	0,00			
03	+ Sonstige Transfererträge	0,00	0,00	0,00	0,00	0,00			
04	+ Öffentlich-rechtliche Leistungsentgelte	0,00	0,00	0,00	0,00	0,00			
05	+ Privatrechtliche Leistungsentgelte	0,00	0,00	0,00	0,00	0,00			
06	+ Kostenerstattungen und Kostenumlagen	404,67	0,00	2.000,00	2.000,00	0,00			
07	+ Sonstige ordentliche Erträge	0,00	0,00	0,00	0,00	0,00			
08	+ Aktivierte Eigenleistung	0,00	0,00	0,00	0,00	0,00			
09	+/- Bestandsveränderungen	0,00	0,00	0,00	0,00	0,00			
10	= Ordentliche Erträge	99.582,39	92.359,00	106.768,73	14.409,73	0,00			
11	- Personalaufwendungen	-124.769,86	-123.246,00	-161.011,07	-37.765,07	0,00			
12	- Versorgungsaufwendungen	0,00	0,00	0,00	0,00	0,00			
13	- Aufwendungen für Sach- und Dienstleistungen	-13.644,09	-20.000,00	-12.784,73	7.215,27	0,00			
14	- Bilanzielle Abschreibung	-29.361,00	-29.360,00	-29.360,00	0,00	0,00			
15	- Transferaufwendungen	-28.786,27	-2.000,00	-80.031,86	-78.031,86	0,00			
16	- Sonstige ordentliche Aufwendungen	-13.992,90	-13.318,00	-13.029,24	288,76	0,00			
17	= Ordentliche Aufwendungen	-210.554,12	-187.924,00	-296.216,90	-108.292,90	0,00			
18	= Ergebnis der laufenden Verwaltungstätigkeit	-110.971,73	-95.565,00	-189.448,17	-93.883,17	0,00			
19	+ Finanzerträge	0,00	0,00	0,00	0,00	0,00			
20	- Zinsen und sonstige Finanzaufwendungen	0,00	0,00	0,00	0,00	0,00			
21	= Finanzergebnis (=Zeilen 19 + 20)	0,00	0,00	0,00	0,00	0,00			
22	= Ordentliches Jahresergebnis (=Zeilen 18+ 21)	-110.971,73	-95.565,00	-189.448,17	-93.883,17	0,00			
23	+ außerordentliche Erträge	0,00	0,00	0,00	0,00	0,00			
24	- außerordentliche Aufwendungen	0,00	0,00	0,00	0,00	0,00			
25	= Außerordentliches Ergebnis (=Zeilen 23 +24)	0,00	0,00	0,00	0,00	0,00			
26	= Jahresergebnis vor interner Leistungsverrechn.	-110.971,73	-95.565,00	-189.448,17	-93.883,17	0,00			
27	+ Erträge aus internen Leistungsbeziehungen	0,00	0,00	0,00	0,00	0,00			
28	- Aufwendungen aus internen Leistungsbeziehungen	-27.404,79	-19.852,00	-4.505,72	15.346,28	0,00			
29	= Jahresergebnis (=Zeilen 26 + 27 + 28)	-138.376,52	-115.417,00	-193.953,89	-78.536,89	0,00			

Teilergebnisrechnung nach Produkten

Filter: Ergebnisgliederung 1.Gruppe: Datumfilter: 01.01.20..31.12.20, Budgetfilter: HHP_2014, Gemeindefilter: 01

Optionen: Rechnungsjahr: 2020, Rundungsfaktor: Kein, Teil-/Gesamtrechnung: Teil, Gruppierungsebene: 3.Gruppierung, Seitenkopf: Standard,

Produktplan

61 Allgemeine Finanzwirtschaft

Pos.	Bezeichnung	Ergebnis	Ansatz	Ergebnis	Vergleich	HH-Reste
			2020	2020	Ansatz/ Ergebnis	2020
			2019			
			2019			
01	Steuern	17.620.158,55	17.586.796,00	16.969.756,87	-617.039,13	0,00
02	+ Zuwendungen und allgemeine Umlagen	14.061.373,90	14.550.468,00	16.153.621,60	1.603.153,60	0,00
03	+ Sonstige Transfererträge	0,00	0,00	0,00	0,00	0,00
04	+ Öffentlich-rechtliche Leistungsentgelte	0,00	0,00	0,00	0,00	0,00
05	+ Privatrechtliche Leistungsentgelte	0,00	0,00	0,00	0,00	0,00
06	+ Kostenerstattungen und Kostenumlagen	0,00	0,00	0,00	0,00	0,00
07	+ Sonstige ordentliche Erträge	63.226,75	50.000,00	26.985,66	-23.014,34	0,00
08	+ Aktivierte Eigenleistung	0,00	0,00	0,00	0,00	0,00
09	+/- Bestandsveränderungen	0,00	0,00	0,00	0,00	0,00
10	= Ordentliche Erträge	31.744.759,20	32.187.264,00	33.150.364,13	963.100,13	0,00
11	- Personalaufwendungen	0,00	0,00	0,00	0,00	0,00
12	- Versorgungsaufwendungen	0,00	0,00	0,00	0,00	0,00
13	- Aufwendungen für Sach- und Dienstleistungen	0,00	0,00	0,00	0,00	0,00
14	- Bilanzielle Abschreibung	-8,00	0,00	-11.346,06	-11.346,06	0,00
15	- Transferaufwendungen	-17.563.208,22	-18.277.537,00	-18.349.957,71	-72.420,71	0,00
16	- Sonstige ordentliche Aufwendungen	-273.703,15	0,00	-54.475,46	-54.475,46	0,00
17	= Ordentliche Aufwendungen	-17.836.919,37	-18.277.537,00	-18.415.779,23	-138.242,23	0,00
18	= Ergebnis der laufenden Verwaltungstätigkeit	13.907.839,83	13.909.727,00	14.734.584,90	824.857,90	0,00
19	+ Finanzerträge	97.470,05	97.560,00	155.266,60	57.706,60	0,00
20	- Zinsen und sonstige Finanzaufwendungen	-226.725,32	-136.500,00	-171.490,75	-34.990,75	0,00
21	= Finanzergebnis (=Zeilen 19 + 20)	-129.255,27	-38.940,00	-16.224,15	22.715,85	0,00
22	= Ordentliches Jahresergebnis (=Zeilen 18+ 21)	13.778.584,56	13.870.787,00	14.718.360,75	847.573,75	0,00
23	+ außerordentliche Erträge	0,00	0,00	0,00	0,00	0,00
24	- außerordentliche Aufwendungen	0,00	0,00	0,00	0,00	0,00
25	= Außerordentliches Ergebnis (=Zeilen 23 + 24)	0,00	0,00	0,00	0,00	0,00
26	= Jahresergebnis vor interner Leistungsverrechn.	13.778.584,56	13.870.787,00	14.718.360,75	847.573,75	0,00
27	+ Erträge aus internen Leistungsbeziehungen	0,00	0,00	0,00	0,00	0,00
28	- Aufwendungen aus internen Leistungsbeziehungen	0,00	0,00	0,00	0,00	0,00
29	= Jahresergebnis (=Zeilen 26 + 27 + 28)	13.778.584,56	13.870.787,00	14.718.360,75	847.573,75	0,00

Teilergebnisrechnung nach Produkten

Filter: Ergebnisgliederung 1.Gruppe: Datumsfilter: 01.01.20..31.12.20, Budgetfilter: HHP_2014, Gemeindefilter: 01

Optionen: Rechnungsjahr: 2020, Rundungsfaktor: Kein, Teil-/Gesamtrechnung: Teil, Gruppierungsebene: 3.Gruppierung, Seitenkopf: Standard, ungerade: Rechts, gerade: Rechts,

Produktplan

61		611						
Allgemeine Finanzwirtschaft		Allgemeine Finanzwirtschaft						
				Ansatz	Ergebnis	Vergleich	HH-Reste	
				2020	2020	Ansatz/ Ergebnis	2020	
				2019				
Pos.	Bezeichnung							
01	Steuern	17.620.158,55		17.586.796,00	16.969.756,87	-617.039,13	0,00	
02	+ Zuwendungen und allgemeine Umlagen	14.061.373,90		14.550.468,00	16.153.621,60	1.603.153,60	0,00	
03	+ Sonstige Transfererträge	0,00		0,00	0,00	0,00	0,00	
04	+ Öffentlich-rechtliche Leistungsentgelte	0,00		0,00	0,00	0,00	0,00	
05	+ Privatrechtliche Leistungsentgelte	0,00		0,00	0,00	0,00	0,00	
06	+ Kostenerstattungen und Kostenumlagen	0,00		0,00	0,00	0,00	0,00	
07	+ Sonstige ordentliche Erträge	63.226,75		50.000,00	26.985,66	-23.014,34	0,00	
08	+ Aktivierte Eigenleistung	0,00		0,00	0,00	0,00	0,00	
09	+/- Bestandsveränderungen	0,00		0,00	0,00	0,00	0,00	
10	= Ordentliche Erträge	31.744.759,20		32.187.264,00	33.150.364,13	963.100,13	0,00	
11	- Personalaufwendungen	0,00		0,00	0,00	0,00	0,00	
12	- Versorgungsaufwendungen	0,00		0,00	0,00	0,00	0,00	
13	- Aufwendungen für Sach- und Dienstleistungen	0,00		0,00	0,00	0,00	0,00	
14	- Bilanzielle Abschreibung	-8,00		0,00	-11.346,06	-11.346,06	0,00	
15	- Transferaufwendungen	-17.563.208,22		-18.277.537,00	-18.349.957,71	-72.420,71	0,00	
16	- Sonstige ordentliche Aufwendungen	-273.703,15		0,00	-54.475,46	-54.475,46	0,00	
17	= Ordentliche Aufwendungen	-17.836.919,37		-18.277.537,00	-18.415.779,23	-138.242,23	0,00	
18	= Ergebnis der laufenden Verwaltungstätigkeit	13.907.839,83		13.909.727,00	14.734.584,90	824.857,90	0,00	
19	+ Finanzerträge	97.470,05		97.560,00	155.266,60	57.706,60	0,00	
20	- Zinsen und sonstige Finanzaufwendungen	-226.725,32		-136.500,00	-171.490,75	-34.990,75	0,00	
21	= Finanzergebnis (=Zeilen 19 + 20)	-129.255,27		-38.940,00	-16.224,15	22.715,85	0,00	
22	= Ordentliches Jahresergebnis (=Zeilen 18+ 21)	13.778.584,56		13.870.787,00	14.718.360,75	847.573,75	0,00	
23	+ außerordentliche Erträge	0,00		0,00	0,00	0,00	0,00	
24	- außerordentliche Aufwendungen	0,00		0,00	0,00	0,00	0,00	
25	= Außerordentliches Ergebnis (=Zeilen 23 +24)	0,00		0,00	0,00	0,00	0,00	
26	= Jahresergebnis vor interner Leistungsverrechn.	13.778.584,56		13.870.787,00	14.718.360,75	847.573,75	0,00	
27	+ Erträge aus internen Leistungsbeziehungen	0,00		0,00	0,00	0,00	0,00	
28	- Aufwendungen aus internen Leistungsbeziehungen	0,00		0,00	0,00	0,00	0,00	
29	= Jahresergebnis (=Zeilen 26 + 27 + 28)	13.778.584,56		13.870.787,00	14.718.360,75	847.573,75	0,00	

Teilergebnisrechnung nach Produkten

Filter: Ergebnisgliederung 1.Gruppe: Datumsfilter: 01.01.20..31.12.20, Budgetfilter: HHP_2014, Gemeindefilter: 01

Optionen: Rechnungsjahr: 2020, Rundungsfaktor: Kein, Teil-/Gesamtrechnung: Teil, Gruppierungsebene: 3.Gruppierung, Seitenkopf: Standard,

Produktplan

61		611		6111		6111	
Allgemeine Finanzwirtschaft		Allgemeine Finanzwirtschaft		Allgemeine Finanzwirtschaft		Allgemeine Finanzwirtschaft	
Pos.	Bezeichnung	Ergebnis		Ansatz	Ergebnis	Vergleich	HH-Reste
		2019	2020	2020	2020	Ansatz/ Ergebnis	2020
01	Steuern	17.620.158,55	17.586.796,00	16.969.756,87	-617.039,13	0,00	
02	+ Zuwendungen und allgemeine Umlagen	14.061.373,90	14.550.468,00	16.153.621,60	1.603.153,60	0,00	
03	+ Sonstige Transfererträge	0,00	0,00	0,00	0,00	0,00	
04	+ Öffentlich-rechtliche Leistungsentgelte	0,00	0,00	0,00	0,00	0,00	
05	+ Privatrechtliche Leistungsentgelte	0,00	0,00	0,00	0,00	0,00	
06	+ Kostenerstattungen und Kostenumlagen	0,00	0,00	0,00	0,00	0,00	
07	+ Sonstige ordentliche Erträge	63.226,75	50.000,00	26.985,66	-23.014,34	0,00	
08	+ Aktivierte Eigenleistung	0,00	0,00	0,00	0,00	0,00	
09	+/- Bestandsveränderungen	0,00	0,00	0,00	0,00	0,00	
10	= Ordentliche Erträge	31.744.759,20	32.187.264,00	33.150.364,13	963.100,13	0,00	
11	- Personalaufwendungen	0,00	0,00	0,00	0,00	0,00	
12	- Versorgungsaufwendungen	0,00	0,00	0,00	0,00	0,00	
13	- Aufwendungen für Sach- und Dienstleistungen	0,00	0,00	0,00	0,00	0,00	
14	- Bilanzielle Abschreibung	-8,00	0,00	-11.346,06	-11.346,06	0,00	
15	- Transferaufwendungen	-17.563.208,22	-18.277.537,00	-18.349.957,71	-72.420,71	0,00	
16	- Sonstige ordentliche Aufwendungen	-273.703,15	0,00	-54.475,46	-54.475,46	0,00	
17	= Ordentliche Aufwendungen	-17.836.919,37	-18.277.537,00	-18.415.779,23	-138.242,23	0,00	
18	= Ergebnis der laufenden Verwaltungstätigkeit	13.907.839,83	13.909.727,00	14.734.584,90	824.857,90	0,00	
19	+ Finanzerträge	97.470,05	97.560,00	155.266,60	57.706,60	0,00	
20	- Zinsen und sonstige Finanzaufwendungen	-226.725,32	-136.500,00	-171.490,75	-34.990,75	0,00	
21	= Finanzergebnis (=Zeilen 19 + 20)	-129.255,27	-38.940,00	-16.224,15	22.715,85	0,00	
22	= Ordentliches Jahresergebnis (=Zeilen 18+ 21)	13.778.584,56	13.870.787,00	14.718.360,75	847.573,75	0,00	
23	+ außerordentliche Erträge	0,00	0,00	0,00	0,00	0,00	
24	- außerordentliche Aufwendungen	0,00	0,00	0,00	0,00	0,00	
25	= Außerordentliches Ergebnis (=Zeilen 23 +24)	0,00	0,00	0,00	0,00	0,00	
26	= Jahresergebnis vor interner Leistungsverrechn.	13.778.584,56	13.870.787,00	14.718.360,75	847.573,75	0,00	
27	+ Erträge aus internen Leistungsbeziehungen	0,00	0,00	0,00	0,00	0,00	
28	- Aufwendungen aus internen Leistungsbeziehungen	0,00	0,00	0,00	0,00	0,00	
29	= Jahresergebnis (=Zeilen 26 + 27 + 28)	13.778.584,56	13.870.787,00	14.718.360,75	847.573,75	0,00	

Teilfinanzrechnung nach Produkten

Filter: Finanzgliederung 1.Gruppe: Datumsfilter: 01.01.20..31.12.20, Budgetfilter: HHP_2014, Gemeindefilter: 01

Optionen: Rechnungsjahr: 2020, Rundungsfaktor: Kein, Teil-/Gesamtrechnung: Teil, Gruppierungsebene: 3.Gruppierung, Seitenkopf: Standard,

Produktplan

11 Innere Verwaltung

Pos.	Bezeichnung	Ergebnis		Vergleich		HH-Reste
		2019	Ansatz 2020	Ergebnis 2020	Ansatz/ Ergebnis	
01	Steuern und ähnliche Abgaben	412,16	0,00	411,90	411,90	0,00
02	+ Zuwendungen und allgemeine Umlagen	-37.508,06	900.000,00	10.268,68	-889.731,32	0,00
03	+ Sonstige Transfereinzahlungen	250.378,98	760.000,00	550.000,00	-210.000,00	0,00
04	+ Öffentlich-rechtliche Leistungsentgelte	566,15	0,00	968,00	968,00	0,00
05	+ Privatrechtliche Leistungsentgelte	86.881,90	91.710,00	90.875,31	-834,69	0,00
06	+ Kostenerstattungen, Kostenumlagen	434.751,70	1.053.913,00	1.699.383,72	645.470,72	0,00
07	+ Sonstige Einzahlungen	-1.414.072,53	622.400,00	4.758.454,98	4.136.054,98	0,00
08	+ Zinsen und sonstige Finanzeinzahlungen	59,45	0,00	0,00	0,00	0,00
09	= Einzahlungen aus lfd.	-678.530,25	3.428.023,00	7.110.362,59	3.682.339,59	0,00
10	- Personalauszahlungen	-3.611.041,83	-3.709.145,00	-4.034.902,26	-325.757,26	0,00
11	- Versorgungsauszahlungen	-1.126.567,00	-1.301.000,00	-1.071.507,00	229.493,00	0,00
12	- Auszahlungen für Sach- und	-2.220.746,22	-3.800.460,00	-2.992.596,68	807.863,32	0,00
13	- Zinsen und sonstige Finanzauszahlungen	-8.301,38	-10.000,00	-8.440,85	1.559,15	0,00
14	- Transferauszahlungen	-5.000,00	0,00	-9.300,00	-9.300,00	0,00
15	- Sonstige Auszahlungen	-904.839,95	-715.726,00	-5.090.422,56	-4.374.696,56	0,00
16	= Auszahlungen aus lfd.	-7.876.496,38	-9.536.331,00	-13.207.169,35	-3.670.838,35	0,00
17	= Saldo aus lfd. Verwaltungstätigkeit	-8.555.026,63	-6.108.308,00	-6.096.806,76	11.501,24	0,00
18	+ Zuwendungen für	95.795,60	3.563.500,00	1.348.816,80	-2.214.683,20	0,00
19	+ Einzahlungen a. d. Veräußerung v.	49.661,00	23.300,00	211.723,36	188.423,36	0,00
20	+ Einzahlungen a. d. Veräußerung v.	0,00	0,00	0,00	0,00	0,00
21	+ Einzahlungen a. Beiträgen u. ähnl. Entgelten	0,00	0,00	0,00	0,00	0,00
22	+ Sonstige Investitionseinzahlungen	0,00	0,00	0,00	0,00	0,00
23	= Einzahlungen aus Investitionstätigkeit	145.456,60	3.586.800,00	1.560.540,16	-2.026.259,84	0,00
24	- Auszahl. f.d. Erwerb v. Grdst. u. Gebäuden	0,00	-35.000,00	-27.978,64	7.021,36	-2.500,00
25	- Auszahl. für Baumaßnahmen	-1.708.350,21	-6.911.526,00	-1.086.957,36	5.824.568,64	-1.470.526,00
26	- Auszahl. f.d. Erwerb v. bweql. Anlageverm.	-152.282,11	-488.500,00	-366.387,91	122.112,09	-143.500,00
27	- Auszahl. f.d. Erwerb v. Finanzanlagen	0,00	0,00	-750,00	-750,00	0,00
28	- Auszahl. v. aktivierbaren Zuwendungen	0,00	0,00	0,00	0,00	0,00
29	- Sonstige Investitionsauszahlungen	0,00	0,00	0,00	0,00	0,00
30	= Auszahlungen aus Investitionstätigkeit	-1.860.632,32	-7.435.026,00	-1.482.073,91	5.952.952,09	-1.616.526,00
31	= Saldo aus Investitionstätigkeit (23+30)	-1.715.175,72	-3.848.226,00	78.466,25	3.926.692,25	-1.616.526,00
32	= Finanzmittelüberschuss/ -fehlbetrag	-10.270.202,35	-9.956.534,00	-6.018.340,51	3.938.193,49	-1.616.526,00
33	+ Aufnahme u. Rückflüsse v. Darlehen	0,00	0,00	0,00	0,00	0,00
34	+ Aufnahme v. Krediten zur	0,00	0,00	0,00	0,00	0,00
35	- Tilgung u. Gewährung von Darlehen	0,00	0,00	0,00	0,00	0,00
36	- Tilgung v. Krediten zur Liquiditätssicherung	0,00	0,00	0,00	0,00	0,00
37	= Saldo aus Finanzierungstätigkeit	0,00	0,00	0,00	0,00	0,00
38	= Änderung d. Bestandes a. eig. F.mittel	-10.270.202,35	-9.956.534,00	-6.018.340,51	3.938.193,49	-1.616.526,00
39	+ Anfangsbestand an Finanzmitteln	0,00	0,00	0,00	0,00	0,00
40	+ Änderung d. Bestandes an fremden	0,00	0,00	0,00	0,00	0,00
41	+ Saldo Durchlaufkonten	1.295,00	0,00	-1.750,92	-1.750,92	0,00
42	= Liquide Mittel (38+39+40+41)	-10.268.907,35	-9.956.534,00	-6.020.091,43	3.936.442,57	-1.616.526,00

Teilfinanzrechnung nach Produkten

Filter: Finanzgliederung 1.Gruppe: Datumfilter: 01.01.20..31.12.20, Budgetfilter: HHP_2014, Gemeindefilter: 01

Optionen: Rechnungsjahr: 2020, Rundungsfaktor: Kein, Teil-/Gesamtrechnung: Teil, Gruppierungsebene: 3.Gruppierung, Seitenkopf: Standard,

Produktplan

11 Innere Verwaltung		111 Politik und Verwaltungsführung		Vergleich		HH-Reste
Pos.	Bezeichnung	Ergebnis 2019	Ansatz 2020	Ergebnis 2020	Ansatz/ Ergebnis	2020
01	Steuern und ähnliche Abgaben	0,00	0,00	0,00	0,00	0,00
02	+ Zuwendungen und allgemeine Umlagen	2.300,00	0,00	10.068,68	10.068,68	0,00
03	+ Sonstige Transfereinzahlungen	0,00	0,00	0,00	0,00	0,00
04	+ Öffentlich-rechtliche Leistungsentgelte	0,00	0,00	0,00	0,00	0,00
05	+ Privatrechtliche Leistungsentgelte	0,00	0,00	0,00	0,00	0,00
06	+ Kostenerstattungen, Kostenumlagen	3.071,66	0,00	20,00	20,00	0,00
07	+ Sonstige Einzahlungen	0,00	0,00	0,00	0,00	0,00
08	+ Zinsen und sonstige Finanzeinzahlungen	0,00	0,00	0,00	0,00	0,00
09	= Einzahlungen aus lfd.	5.371,66	0,00	10.088,68	10.088,68	0,00
10	- Personalauszahlungen	-381.343,47	-467.482,00	-487.848,25	-20.366,25	0,00
11	- Versorgungsauszahlungen	0,00	0,00	0,00	0,00	0,00
12	- Auszahlungen für Sach- und	0,00	-3.000,00	-408,67	2.591,33	0,00
13	- Zinsen und sonstige Finanzauszahlungen	0,00	0,00	0,00	0,00	0,00
14	- Transferauszahlungen	-5.000,00	0,00	-9.300,00	-9.300,00	0,00
15	- Sonstige Auszahlungen	-156.049,81	-149.815,00	-149.296,50	518,50	0,00
16	= Auszahlungen aus lfd.	-542.393,28	-620.297,00	-646.853,42	-26.556,42	0,00
17	= Saldo aus lfd. Verwaltungstätigkeit	-537.021,62	-620.297,00	-636.764,74	-16.467,74	0,00
18	+ Zuwendungen für	0,00	0,00	0,00	0,00	0,00
19	+ Einzahlungen a. d. Veräußerung v.	0,00	0,00	0,00	0,00	0,00
20	+ Einzahlungen a. d. Veräußerung v.	0,00	0,00	0,00	0,00	0,00
21	+ Einzahlungen a. Beiträgen u. ähnl. Entgelten	0,00	0,00	0,00	0,00	0,00
22	+ Sonstige Investitionseinzahlungen	0,00	0,00	0,00	0,00	0,00
23	= Einzahlungen aus Investitionstätigkeit	0,00	0,00	0,00	0,00	0,00
24	- Auszahlg. f.d. Erwerb v. Grdst. u. Gebäuden	0,00	0,00	0,00	0,00	0,00
25	- Auszahlg. für Baumaßnahmen	0,00	0,00	0,00	0,00	0,00
26	- Auszahlg. f.d. Erwerb v. bweigl. Anlageverm.	0,00	0,00	0,00	0,00	0,00
27	- Auszahlg. f.d. Erwerb v. Finanzanlagen	0,00	0,00	0,00	0,00	0,00
28	- Auszahlg. v. aktivierbaren Zuwendungen	0,00	0,00	0,00	0,00	0,00
29	- Sonstige Investitionsauszahlungen	0,00	0,00	0,00	0,00	0,00
30	= Auszahlungen aus Investitionstätigkeit	0,00	0,00	0,00	0,00	0,00
31	= Saldo aus Investitionstätigkeit (23+30)	0,00	0,00	0,00	0,00	0,00
32	= Finanzmittelüberschuss/ -fehlbetrag	-537.021,62	-620.297,00	-636.764,74	-16.467,74	0,00
33	+ Aufnahme u. Rückflüsse v. Darlehen	0,00	0,00	0,00	0,00	0,00
34	+ Aufnahme v. Krediten zur	0,00	0,00	0,00	0,00	0,00
35	- Tilgung u. Gewährung von Darlehen	0,00	0,00	0,00	0,00	0,00
36	- Tilgung v. Krediten zur Liquiditätssicherung	0,00	0,00	0,00	0,00	0,00
37	= Saldo aus Finanzierungstätigkeit	0,00	0,00	0,00	0,00	0,00
38	= Änderung d. Bestandes a. eig. F.mittel	-537.021,62	-620.297,00	-636.764,74	-16.467,74	0,00
39	+ Anfangsbestand an Finanzmitteln	0,00	0,00	0,00	0,00	0,00
40	+ Änderung d. Bestandes an fremden	0,00	0,00	0,00	0,00	0,00
41	+ Saldo Durchlaufkonten	0,00	0,00	0,00	0,00	0,00
42	= Liquide Mittel (38+39+40+41)	-537.021,62	-620.297,00	-636.764,74	-16.467,74	0,00

Teilfinanzrechnung nach Produkten

Filter: Finanzgliederung 1.Gruppe: Datumsfilter: 01.01.20..31.12.20, Budgetfilter: HHP_2014, Gemeindefilter: 01

Optionen: Rechnungsjahr: 2020, Rundungsfaktor: Kein, Teil-/Gesamtrechnung: Teil, Gruppierungsebene: 3.Gruppierung, Seitenkopf: Standard, ungerade:

Produktplan

11 Innere Verwaltung
 111 Politik und Verwaltungsführung
 1111 Politische Gremien

Pos.	Bezeichnung	Ergebnis		Vergleich		HH-Reste
		2019	2020	Ergebnis 2020	Ansatz/Ergebnis	
01	Steuern und ähnliche Abgaben	0,00	0,00	0,00	0,00	0,00
02	+ Zuwendungen und allgemeine Umlagen	0,00	0,00	0,00	0,00	0,00
03	+ Sonstige Transfereinzahlungen	0,00	0,00	0,00	0,00	0,00
04	+ Öffentlich-rechtliche Leistungsentgelte	0,00	0,00	0,00	0,00	0,00
05	+ Privatrechtliche Leistungsentgelte	0,00	0,00	0,00	0,00	0,00
06	+ Kostenerstattungen, Kostenumlagen	0,00	0,00	0,00	0,00	0,00
07	+ Sonstige Einzahlungen	0,00	0,00	0,00	0,00	0,00
08	+ Zinsen und sonstige Finanzeinzahlungen	0,00	0,00	0,00	0,00	0,00
09	= Einzahlungen aus lfd.	0,00	0,00	0,00	0,00	0,00
10	- Personalauszahlungen	-19.379,84	-59.827,00	-46.105,77	13.721,23	0,00
11	- Versorgungsauszahlungen	0,00	0,00	0,00	0,00	0,00
12	- Auszahlungen für Sach- und Dienstleistungen	0,00	0,00	0,00	0,00	0,00
13	- Zinsen und sonstige Finanzauszahlungen	0,00	0,00	0,00	0,00	0,00
14	- Transferauszahlungen	0,00	0,00	0,00	0,00	0,00
15	- Sonstige Auszahlungen	-133.755,63	-135.255,00	-134.459,67	795,33	0,00
16	= Auszahlungen aus lfd.	-153.135,47	-195.082,00	-180.565,44	14.516,56	0,00
17	= Saldo aus lfd. Verwaltungstätigkeit (9+16)	-153.135,47	-195.082,00	-180.565,44	14.516,56	0,00
18	+ Zuwendungen für Investitionsmaßnahmen	0,00	0,00	0,00	0,00	0,00
19	+ Einzahlungen a. d. Veräußerung v.	0,00	0,00	0,00	0,00	0,00
20	+ Einzahlungen a. d. Veräußerung v.	0,00	0,00	0,00	0,00	0,00
21	+ Einzahlungen a. Beiträgen u. ähnl. Entgelten	0,00	0,00	0,00	0,00	0,00
22	+ Sonstige Investitionseinzahlungen	0,00	0,00	0,00	0,00	0,00
23	= Einzahlungen aus Investitionstätigkeit	0,00	0,00	0,00	0,00	0,00
24	- Auszahlq. f.d. Erwerb v. Grdst. u. Gebäuden	0,00	0,00	0,00	0,00	0,00
25	- Auszahlq. für Baumaßnahmen	0,00	0,00	0,00	0,00	0,00
26	- Auszahlq. f.d. Erwerb v. bweagl. Anlageverm.	0,00	0,00	0,00	0,00	0,00
27	- Auszahlq. f.d. Erwerb v. Finanzanlagen	0,00	0,00	0,00	0,00	0,00
28	- Auszahlq. v. aktivierbaren Zuwendungen	0,00	0,00	0,00	0,00	0,00
29	- Sonstige Investitionsauszahlungen	0,00	0,00	0,00	0,00	0,00
30	= Auszahlungen aus Investitionstätigkeit	0,00	0,00	0,00	0,00	0,00
31	= Saldo aus Investitionstätigkeit (23+30)	0,00	0,00	0,00	0,00	0,00
32	= Finanzmittelüberschuss/ -fehlbetrag	-153.135,47	-195.082,00	-180.565,44	14.516,56	0,00
33	+ Aufnahme u. Rückflüsse v. Darlehen	0,00	0,00	0,00	0,00	0,00
34	+ Aufnahme v. Krediten zur	0,00	0,00	0,00	0,00	0,00
35	- Tilgung u. Gewährung von Darlehen	0,00	0,00	0,00	0,00	0,00
36	- Tilgung v. Krediten zur Liquiditätssicherung	0,00	0,00	0,00	0,00	0,00
37	= Saldo aus Finanzierungstätigkeit	0,00	0,00	0,00	0,00	0,00
38	= Änderung d. Bestandes a. eig. F.mittel	-153.135,47	-195.082,00	-180.565,44	14.516,56	0,00
39	+ Anfangsbestand an Finanzmitteln	0,00	0,00	0,00	0,00	0,00
40	+ Änderung d. Bestandes an fremden	0,00	0,00	0,00	0,00	0,00
41	+ Saldo Durchlaufkonten	0,00	0,00	0,00	0,00	0,00
42	= Liquide Mittel (38+39+40+41)	-153.135,47	-195.082,00	-180.565,44	14.516,56	0,00

Teilfinanzrechnung nach Produkten

Filter: Finanzgliederung 1.Gruppe: Datumsfilter: 01.01.20..31.12.20, Budgetfilter: HHP_2014, Gemeindefilter: 01

Optionen: Rechnungsjahr: 2020, Rundungsfaktor: Kein, Teil-/Gesamtrechnung: Teil, Gruppierungsebene: 3.Gruppierung, Seitenkopf: Standard, ungerade:

Produktplan

11 Innere Verwaltung
 111 Politik und Verwaltungsführung
 1112 Verwaltungsführung

Pos.	Bezeichnung	Ergebnis		Vergleich		HH-Reste
		2019	2020	Ergebnis 2020	Ansatz/ Ergebnis	
01	Steuern und ähnliche Abgaben	0,00	0,00	0,00	0,00	0,00
02	+ Zuwendungen und allgemeine Umlagen	0,00	0,00	0,00	0,00	0,00
03	+ Sonstige Transfereinzahlungen	0,00	0,00	0,00	0,00	0,00
04	+ Öffentlich-rechtliche Leistungsentgelte	0,00	0,00	0,00	0,00	0,00
05	+ Privatrechtliche Leistungsentgelte	0,00	0,00	0,00	0,00	0,00
06	+ Kostenerstattungen, Kostenumlagen	0,00	0,00	0,00	0,00	0,00
07	+ Sonstige Einzahlungen	0,00	0,00	0,00	0,00	0,00
08	+ Zinsen und sonstige Finanzeinzahlungen	0,00	0,00	0,00	0,00	0,00
09	= Einzahlungen aus lfd.	0,00	0,00	0,00	0,00	0,00
10	- Personalauszahlungen	-182.912,36	-223.496,00	-281.648,15	-58.152,15	0,00
11	- Versorgungsauszahlungen	0,00	0,00	0,00	0,00	0,00
12	- Auszahlungen für Sach- und Dienstleistungen	0,00	0,00	0,00	0,00	0,00
13	- Zinsen und sonstige Finanzauszahlungen	0,00	0,00	0,00	0,00	0,00
14	- Transferauszahlungen	0,00	0,00	0,00	0,00	0,00
15	- Sonstige Auszahlungen	0,00	0,00	0,00	0,00	0,00
16	= Auszahlungen aus lfd.	-182.912,36	-223.496,00	-281.648,15	-58.152,15	0,00
17	= Saldo aus lfd. Verwaltungstätigkeit (9+16)	-182.912,36	-223.496,00	-281.648,15	-58.152,15	0,00
18	+ Zuwendungen für Investitionsmaßnahmen	0,00	0,00	0,00	0,00	0,00
19	+ Einzahlungen a. d. Veräußerung v.	0,00	0,00	0,00	0,00	0,00
20	+ Einzahlungen a. d. Veräußerung v.	0,00	0,00	0,00	0,00	0,00
21	+ Einzahlungen a. Beiträgen u. ähnl. Entgelten	0,00	0,00	0,00	0,00	0,00
22	+ Sonstige Investitionseinzahlungen	0,00	0,00	0,00	0,00	0,00
23	= Einzahlungen aus Investitionstätigkeit	0,00	0,00	0,00	0,00	0,00
24	- Auszahlq. f.d. Erwerb v. Grdst. u. Gebäuden	0,00	0,00	0,00	0,00	0,00
25	- Auszahlq. für Baumaßnahmen	0,00	0,00	0,00	0,00	0,00
26	- Auszahlq. f.d. Erwerb v. bweagl. Anlageverm.	0,00	0,00	0,00	0,00	0,00
27	- Auszahlq. f.d. Erwerb v. Finanzanlagen	0,00	0,00	0,00	0,00	0,00
28	- Auszahlq. v. aktivierbaren Zuwendungen	0,00	0,00	0,00	0,00	0,00
29	- Sonstige Investitionsauszahlungen	0,00	0,00	0,00	0,00	0,00
30	= Auszahlungen aus Investitionstätigkeit	0,00	0,00	0,00	0,00	0,00
31	= Saldo aus Investitionstätigkeit (23+30)	0,00	0,00	0,00	0,00	0,00
32	= Finanzmittelüberschuss/ -fehlbetrag	-182.912,36	-223.496,00	-281.648,15	-58.152,15	0,00
33	+ Aufnahme u. Rückflüsse v. Darlehen	0,00	0,00	0,00	0,00	0,00
34	+ Aufnahme v. Krediten zur	0,00	0,00	0,00	0,00	0,00
35	- Tilgung u. Gewährung von Darlehen	0,00	0,00	0,00	0,00	0,00
36	- Tilgung v. Krediten zur Liquiditätssicherung	0,00	0,00	0,00	0,00	0,00
37	= Saldo aus Finanzierungstätigkeit	0,00	0,00	0,00	0,00	0,00
38	= Änderung d. Bestandes a. eig. F.mittel	-182.912,36	-223.496,00	-281.648,15	-58.152,15	0,00
39	+ Anfangsbestand an Finanzmitteln	0,00	0,00	0,00	0,00	0,00
40	+ Änderung d. Bestandes an fremden	0,00	0,00	0,00	0,00	0,00
41	+ Saldo Durchlaufkonten	0,00	0,00	0,00	0,00	0,00
42	= Liquide Mittel (38+39+40+41)	-182.912,36	-223.496,00	-281.648,15	-58.152,15	0,00

Teilfinanzrechnung nach Produkten

Filter: Finanzgliederung 1.Gruppe: Datumsfilter: 01.01.20..31.12.20, Budgetfilter: HHP_2014, Gemeindefilter: 01

Optionen: Rechnungsjahr: 2020, Rundungsfaktor: Kein, Teil-/Gesamtrechnung: Teil, Gruppierungsebene: 3.Gruppierung, Seitenkopf: Standard, ungerade:

Produktplan

11 Innere Verwaltung
 111 Politik und Verwaltungsführung
 1113 Gleichstellung und Beschäftigtenvertretung

Pos.	Bezeichnung	Ergebnis		Vergleich		HH-Reste
		2019	2020	Ergebnis 2020	Ansatz/ Ergebnis	
01	Steuern und ähnliche Abgaben	0,00	0,00	0,00	0,00	0,00
02	+ Zuwendungen und allgemeine Umlagen	0,00	0,00	0,00	0,00	0,00
03	+ Sonstige Transfereinzahlungen	0,00	0,00	0,00	0,00	0,00
04	+ Öffentlich-rechtliche Leistungsentgelte	0,00	0,00	0,00	0,00	0,00
05	+ Privatrechtliche Leistungsentgelte	0,00	0,00	0,00	0,00	0,00
06	+ Kostenerstattungen, Kostenumlagen	0,00	0,00	0,00	0,00	0,00
07	+ Sonstige Einzahlungen	0,00	0,00	0,00	0,00	0,00
08	+ Zinsen und sonstige Finanzeinzahlungen	0,00	0,00	0,00	0,00	0,00
09	= Einzahlungen aus lfd.	0,00	0,00	0,00	0,00	0,00
10	- Personalauszahlungen	-179.051,27	-184.159,00	-150.013,28	34.145,72	0,00
11	- Versorgungsauszahlungen	0,00	0,00	0,00	0,00	0,00
12	- Auszahlungen für Sach- und Dienstleistungen	0,00	-3.000,00	0,00	3.000,00	0,00
13	- Zinsen und sonstige Finanzauszahlungen	0,00	0,00	0,00	0,00	0,00
14	- Transferauszahlungen	0,00	0,00	0,00	0,00	0,00
15	- Sonstige Auszahlungen	-748,18	0,00	-304,36	-304,36	0,00
16	= Auszahlungen aus lfd.	-179.799,45	-187.159,00	-150.317,64	36.841,36	0,00
17	= Saldo aus lfd. Verwaltungstätigkeit (9+16)	-179.799,45	-187.159,00	-150.317,64	36.841,36	0,00
18	+ Zuwendungen für Investitionsmaßnahmen	0,00	0,00	0,00	0,00	0,00
19	+ Einzahlungen a. d. Veräußerung v.	0,00	0,00	0,00	0,00	0,00
20	+ Einzahlungen a. d. Veräußerung v.	0,00	0,00	0,00	0,00	0,00
21	+ Einzahlungen a. Beiträgen u. ähnl. Entgelten	0,00	0,00	0,00	0,00	0,00
22	+ Sonstige Investitionseinzahlungen	0,00	0,00	0,00	0,00	0,00
23	= Einzahlungen aus Investitionstätigkeit	0,00	0,00	0,00	0,00	0,00
24	- Auszahlq. f.d. Erwerb v. Grdst. u. Gebäuden	0,00	0,00	0,00	0,00	0,00
25	- Auszahlq. für Baumaßnahmen	0,00	0,00	0,00	0,00	0,00
26	- Auszahlq. f.d. Erwerb v. bweagl. Anlageverm.	0,00	0,00	0,00	0,00	0,00
27	- Auszahlq. f.d. Erwerb v. Finanzanlagen	0,00	0,00	0,00	0,00	0,00
28	- Auszahlq. v. aktivierbaren Zuwendungen	0,00	0,00	0,00	0,00	0,00
29	- Sonstige Investitionsauszahlungen	0,00	0,00	0,00	0,00	0,00
30	= Auszahlungen aus Investitionstätigkeit	0,00	0,00	0,00	0,00	0,00
31	= Saldo aus Investitionstätigkeit (23+30)	0,00	0,00	0,00	0,00	0,00
32	= Finanzmittelüberschuss/ -fehlbetrag	-179.799,45	-187.159,00	-150.317,64	36.841,36	0,00
33	+ Aufnahme u. Rückflüsse v. Darlehen	0,00	0,00	0,00	0,00	0,00
34	+ Aufnahme v. Krediten zur	0,00	0,00	0,00	0,00	0,00
35	- Tilgung u. Gewährung von Darlehen	0,00	0,00	0,00	0,00	0,00
36	- Tilgung v. Krediten zur Liquiditätssicherung	0,00	0,00	0,00	0,00	0,00
37	= Saldo aus Finanzierungstätigkeit	0,00	0,00	0,00	0,00	0,00
38	= Änderung d. Bestandes a. eig. F.mittel	-179.799,45	-187.159,00	-150.317,64	36.841,36	0,00
39	+ Anfangsbestand an Finanzmitteln	0,00	0,00	0,00	0,00	0,00
40	+ Änderung d. Bestandes an fremden	0,00	0,00	0,00	0,00	0,00
41	+ Saldo Durchlaufkonten	0,00	0,00	0,00	0,00	0,00
42	= Liquide Mittel (38+39+40+41)	-179.799,45	-187.159,00	-150.317,64	36.841,36	0,00

Teilfinanzrechnung nach Produkten

Filter: Finanzgliederung 1.Gruppe: Datumsfilter: 01.01.20..31.12.20, Budgetfilter: HHP_2014, Gemeindefilter: 01

Optionen: Rechnungsjahr: 2020, Rundungsfaktor: Kein, Teil-/Gesamtrechnung: Teil, Gruppierungsebene: 3.Gruppierung, Seitenkopf: Standard, ungerade:

Produktplan

11 Innere Verwaltung
 111 Politik und Verwaltungsführung
 1114 Öffentlichkeitsarbeit

Pos.	Bezeichnung	Ergebnis		Vergleich		HH-Reste
		2019	2020	Ergebnis 2020	Ansatz/ Ergebnis	
01	Steuern und ähnliche Abgaben	0,00	0,00	0,00	0,00	0,00
02	+ Zuwendungen und allgemeine Umlagen	2.300,00	0,00	10.068,68	10.068,68	0,00
03	+ Sonstige Transfereinzahlungen	0,00	0,00	0,00	0,00	0,00
04	+ Öffentlich-rechtliche Leistungsentgelte	0,00	0,00	0,00	0,00	0,00
05	+ Privatrechtliche Leistungsentgelte	0,00	0,00	0,00	0,00	0,00
06	+ Kostenerstattungen, Kostenumlagen	3.071,66	0,00	20,00	20,00	0,00
07	+ Sonstige Einzahlungen	0,00	0,00	0,00	0,00	0,00
08	+ Zinsen und sonstige Finanzeinzahlungen	0,00	0,00	0,00	0,00	0,00
09	= Einzahlungen aus lfd.	5.371,66	0,00	10.088,68	10.088,68	0,00
10	- Personalauszahlungen	0,00	0,00	-10.081,05	-10.081,05	0,00
11	- Versorgungsauszahlungen	0,00	0,00	0,00	0,00	0,00
12	- Auszahlungen für Sach- und Dienstleistungen	0,00	0,00	-408,67	-408,67	0,00
13	- Zinsen und sonstige Finanzauszahlungen	0,00	0,00	0,00	0,00	0,00
14	- Transferauszahlungen	-5.000,00	0,00	-9.300,00	-9.300,00	0,00
15	- Sonstige Auszahlungen	-21.546,00	-14.560,00	-14.532,47	27,53	0,00
16	= Auszahlungen aus lfd.	-26.546,00	-14.560,00	-34.322,19	-19.762,19	0,00
17	= Saldo aus lfd. Verwaltungstätigkeit (9+16)	-21.174,34	-14.560,00	-24.233,51	-9.673,51	0,00
18	+ Zuwendungen für Investitionsmaßnahmen	0,00	0,00	0,00	0,00	0,00
19	+ Einzahlungen a. d. Veräußerung v.	0,00	0,00	0,00	0,00	0,00
20	+ Einzahlungen a. d. Veräußerung v.	0,00	0,00	0,00	0,00	0,00
21	+ Einzahlungen a. Beiträgen u. ähnl. Entgelten	0,00	0,00	0,00	0,00	0,00
22	+ Sonstige Investitionseinzahlungen	0,00	0,00	0,00	0,00	0,00
23	= Einzahlungen aus Investitionstätigkeit	0,00	0,00	0,00	0,00	0,00
24	- Auszahlq. f.d. Erwerb v. Grdst. u. Gebäuden	0,00	0,00	0,00	0,00	0,00
25	- Auszahlq. für Baumaßnahmen	0,00	0,00	0,00	0,00	0,00
26	- Auszahlq. f.d. Erwerb v. bweagl. Anlageverm.	0,00	0,00	0,00	0,00	0,00
27	- Auszahlq. f.d. Erwerb v. Finanzanlagen	0,00	0,00	0,00	0,00	0,00
28	- Auszahlq. v. aktivierbaren Zuwendungen	0,00	0,00	0,00	0,00	0,00
29	- Sonstige Investitionsauszahlungen	0,00	0,00	0,00	0,00	0,00
30	= Auszahlungen aus Investitionstätigkeit	0,00	0,00	0,00	0,00	0,00
31	= Saldo aus Investitionstätigkeit (23+30)	0,00	0,00	0,00	0,00	0,00
32	= Finanzmittelüberschuss/ -fehlbetrag	-21.174,34	-14.560,00	-24.233,51	-9.673,51	0,00
33	+ Aufnahme u. Rückflüsse v. Darlehen	0,00	0,00	0,00	0,00	0,00
34	+ Aufnahme v. Krediten zur	0,00	0,00	0,00	0,00	0,00
35	- Tilgung u. Gewährung von Darlehen	0,00	0,00	0,00	0,00	0,00
36	- Tilgung v. Krediten zur Liquiditätssicherung	0,00	0,00	0,00	0,00	0,00
37	= Saldo aus Finanzierungstätigkeit	0,00	0,00	0,00	0,00	0,00
38	= Änderung d. Bestandes a. eig. F.mittel	-21.174,34	-14.560,00	-24.233,51	-9.673,51	0,00
39	+ Anfangsbestand an Finanzmitteln	0,00	0,00	0,00	0,00	0,00
40	+ Änderung d. Bestandes an fremden	0,00	0,00	0,00	0,00	0,00
41	+ Saldo Durchlaufkonten	0,00	0,00	0,00	0,00	0,00
42	= Liquide Mittel (38+39+40+41)	-21.174,34	-14.560,00	-24.233,51	-9.673,51	0,00

Teilfinanzrechnung nach Produkten

Filter: Finanzgliederung 1.Gruppe: Datumsfilter: 01.01.20..31.12.20, Budgetfilter: HHP_2014, Gemeindefilter: 01

Optionen: Rechnungsjahr: 2020, Rundungsfaktor: Kein, Teil-/Gesamtrechnung: Teil, Gruppierungsebene: 3.Gruppierung, Seitenkopf: Standard,

Produktplan

11 Innere Verwaltung		112 Zentrale Verwaltungsdienste		Vergleich		HH-Reste
Pos.	Bezeichnung	Ergebnis 2019	Ansatz 2020	Ergebnis 2020	Ansatz/ Ergebnis	2020
01	Steuern und ähnliche Abgaben	0,00	0,00	0,00	0,00	0,00
02	+ Zuwendungen und allgemeine Umlagen	0,00	0,00	0,00	0,00	0,00
03	+ Sonstige Transfereinzahlungen	0,00	0,00	0,00	0,00	0,00
04	+ Öffentlich-rechtliche Leistungsentgelte	215,30	0,00	389,40	389,40	0,00
05	+ Privatrechtliche Leistungsentgelte	0,00	0,00	0,00	0,00	0,00
06	+ Kostenerstattungen, Kostenumlagen	422.871,68	1.041.500,00	1.691.419,04	649.919,04	0,00
07	+ Sonstige Einzahlungen	1.012,34	0,00	0,00	0,00	0,00
08	+ Zinsen und sonstige Finanzeinzahlungen	0,00	0,00	0,00	0,00	0,00
09	= Einzahlungen aus lfd.	424.099,32	1.041.500,00	1.691.808,44	650.308,44	0,00
10	- Personalauszahlungen	-831.051,44	-708.234,00	-1.037.364,57	-329.130,57	0,00
11	- Versorgungsauszahlungen	-1.208.247,00	-1.301.000,00	-1.071.507,00	229.493,00	0,00
12	- Auszahlungen für Sach- und	-288.660,90	-334.400,00	-550.972,86	-216.572,86	0,00
13	- Zinsen und sonstige Finanzauszahlungen	0,00	0,00	0,00	0,00	0,00
14	- Transferauszahlungen	0,00	0,00	0,00	0,00	0,00
15	- Sonstige Auszahlungen	-356.571,03	-351.038,00	-362.205,50	-11.167,50	0,00
16	= Auszahlungen aus lfd.	-2.684.530,37	-2.694.672,00	-3.022.049,93	-327.377,93	0,00
17	= Saldo aus lfd. Verwaltungstätigkeit	-2.260.431,05	-1.653.172,00	-1.330.241,49	322.930,51	0,00
18	+ Zuwendungen für	0,00	70.000,00	63,96	-69.936,04	0,00
19	+ Einzahlungen a. d. Veräußerung v.	0,00	0,00	0,00	0,00	0,00
20	+ Einzahlungen a. d. Veräußerung v.	0,00	0,00	0,00	0,00	0,00
21	+ Einzahlungen a. Beiträgen u. ähnl. Entgelten	0,00	0,00	0,00	0,00	0,00
22	+ Sonstige Investitionseinzahlungen	0,00	0,00	0,00	0,00	0,00
23	= Einzahlungen aus Investitionstätigkeit	0,00	70.000,00	63,96	-69.936,04	0,00
24	- Auszahlg. f.d. Erwerb v. Grdst. u. Gebäuden	0,00	0,00	0,00	0,00	0,00
25	- Auszahlg. für Baumaßnahmen	0,00	0,00	0,00	0,00	0,00
26	- Auszahlg. f.d. Erwerb v. bweigl. Anlageverm.	-39.790,09	-133.000,00	-116.586,03	16.413,97	-57.500,00
27	- Auszahlg. f.d. Erwerb v. Finanzanlagen	0,00	0,00	-750,00	-750,00	0,00
28	- Auszahlg. v. aktivierbaren Zuwendungen	0,00	0,00	0,00	0,00	0,00
29	- Sonstige Investitionsauszahlungen	0,00	0,00	0,00	0,00	0,00
30	= Auszahlungen aus Investitionstätigkeit	-39.790,09	-133.000,00	-117.336,03	15.663,97	-57.500,00
31	= Saldo aus Investitionstätigkeit (23+30)	-39.790,09	-63.000,00	-117.272,07	-54.272,07	-57.500,00
32	= Finanzmittelüberschuss/ -fehlbetrag	-2.300.221,14	-1.716.172,00	-1.447.513,56	268.658,44	-57.500,00
33	+ Aufnahme u. Rückflüsse v. Darlehen	0,00	0,00	0,00	0,00	0,00
34	+ Aufnahme v. Krediten zur	0,00	0,00	0,00	0,00	0,00
35	- Tilgung u. Gewährung von Darlehen	0,00	0,00	0,00	0,00	0,00
36	- Tilgung v. Krediten zur Liquiditätssicherung	0,00	0,00	0,00	0,00	0,00
37	= Saldo aus Finanzierungstätigkeit	0,00	0,00	0,00	0,00	0,00
38	= Änderung d. Bestandes a. eig. F.mittel	-2.300.221,14	-1.716.172,00	-1.447.513,56	268.658,44	-57.500,00
39	+ Anfangsbestand an Finanzmitteln	0,00	0,00	0,00	0,00	0,00
40	+ Änderung d. Bestandes an fremden	0,00	0,00	0,00	0,00	0,00
41	+ Saldo Durchlaufkonten	0,00	0,00	0,00	0,00	0,00
42	= Liquide Mittel (38+39+40+41)	-2.300.221,14	-1.716.172,00	-1.447.513,56	268.658,44	-57.500,00

Teilfinanzrechnung nach Produkten

Filter: Finanzgliederung 1.Gruppe: Datumsfilter: 01.01.20..31.12.20, Budgetfilter: HHP_2014, Gemeindefilter: 01

Optionen: Rechnungsjahr: 2020, Rundungsfaktor: Kein, Teil-/Gesamtrechnung: Teil, Gruppierungsebene: 3.Gruppierung, Seitenkopf: Standard, ungerade:

Produktplan

11 Innere Verwaltung
 112 Zentrale Verwaltungsdienste
 1121 Zentraler Service/ Rechnungsprüfung

Pos.	Bezeichnung	Ergebnis		Vergleich		HH-Reste
		2019	2020	Ergebnis 2020	Ansatz/ Ergebnis	
01	Steuern und ähnliche Abgaben	0,00	0,00	0,00	0,00	0,00
02	+ Zuwendungen und allgemeine Umlagen	0,00	0,00	0,00	0,00	0,00
03	+ Sonstige Transfereinzahlungen	0,00	0,00	0,00	0,00	0,00
04	+ Öffentlich-rechtliche Leistungsentgelte	215,30	0,00	389,40	389,40	0,00
05	+ Privatrechtliche Leistungsentgelte	0,00	0,00	0,00	0,00	0,00
06	+ Kostenerstattungen, Kostenumlagen	172.481,27	820.000,00	1.523.209,10	703.209,10	0,00
07	+ Sonstige Einzahlungen	1.012,34	0,00	0,00	0,00	0,00
08	+ Zinsen und sonstige Finanzeinzahlungen	0,00	0,00	0,00	0,00	0,00
09	= Einzahlungen aus lfd.	173.708,91	820.000,00	1.523.598,50	703.598,50	0,00
10	- Personalauszahlungen	-170.194,11	-231.802,00	-219.929,08	11.872,92	0,00
11	- Versorgungsauszahlungen	0,00	0,00	0,00	0,00	0,00
12	- Auszahlungen für Sach- und Dienstleistungen	-7.973,67	-13.000,00	-31.097,06	-18.097,06	0,00
13	- Zinsen und sonstige Finanzauszahlungen	0,00	0,00	0,00	0,00	0,00
14	- Transferauszahlungen	0,00	0,00	0,00	0,00	0,00
15	- Sonstige Auszahlungen	-277.917,43	-265.038,00	-289.381,75	-24.343,75	0,00
16	= Auszahlungen aus lfd.	-456.085,21	-509.840,00	-540.407,89	-30.567,89	0,00
17	= Saldo aus lfd. Verwaltungstätigkeit (9+16)	-282.376,30	310.160,00	983.190,61	673.030,61	0,00
18	+ Zuwendungen für Investitionsmaßnahmen	0,00	20.000,00	63,96	-19.936,04	0,00
19	+ Einzahlungen a. d. Veräußerung v.	0,00	0,00	0,00	0,00	0,00
20	+ Einzahlungen a. d. Veräußerung v.	0,00	0,00	0,00	0,00	0,00
21	+ Einzahlungen a. Beiträgen u. ähnl. Entgelten	0,00	0,00	0,00	0,00	0,00
22	+ Sonstige Investitionseinzahlungen	0,00	0,00	0,00	0,00	0,00
23	= Einzahlungen aus Investitionstätigkeit	0,00	20.000,00	63,96	-19.936,04	0,00
24	- Auszahlq. f.d. Erwerb v. Grdst. u. Gebäuden	0,00	0,00	0,00	0,00	0,00
25	- Auszahlq. für Baumaßnahmen	0,00	0,00	0,00	0,00	0,00
26	- Auszahlq. f.d. Erwerb v. bweql. Anlageverm.	-8.401,50	-48.071,00	-39.376,05	8.694,95	-20.000,00
27	- Auszahlq. f.d. Erwerb v. Finanzanlagen	0,00	0,00	0,00	0,00	0,00
28	- Auszahlq. v. aktivierbaren Zuwendungen	0,00	0,00	0,00	0,00	0,00
29	- Sonstige Investitionsauszahlungen	0,00	0,00	0,00	0,00	0,00
30	= Auszahlungen aus Investitionstätigkeit	-8.401,50	-48.071,00	-39.376,05	8.694,95	-20.000,00
31	= Saldo aus Investitionstätigkeit (23+30)	-8.401,50	-28.071,00	-39.312,09	-11.241,09	-20.000,00
32	= Finanzmittelüberschuss/ -fehlbetrag	-290.777,80	282.089,00	943.878,52	661.789,52	-20.000,00
33	+ Aufnahme u. Rückflüsse v. Darlehen	0,00	0,00	0,00	0,00	0,00
34	+ Aufnahme v. Krediten zur	0,00	0,00	0,00	0,00	0,00
35	- Tilgung u. Gewährung von Darlehen	0,00	0,00	0,00	0,00	0,00
36	- Tilgung v. Krediten zur Liquiditätssicherung	0,00	0,00	0,00	0,00	0,00
37	= Saldo aus Finanzierungstätigkeit	0,00	0,00	0,00	0,00	0,00
38	= Änderung d. Bestandes a. eig. F.mittel	-290.777,80	282.089,00	943.878,52	661.789,52	-20.000,00
39	+ Anfangsbestand an Finanzmitteln	0,00	0,00	0,00	0,00	0,00
40	+ Änderung d. Bestandes an fremden	0,00	0,00	0,00	0,00	0,00
41	+ Saldo Durchlaufkonten	0,00	0,00	0,00	0,00	0,00
42	= Liquide Mittel (38+39+40+41)	-290.777,80	282.089,00	943.878,52	661.789,52	-20.000,00

Teilfinanzrechnung nach Produkten

Filter: Finanzgliederung 1.Gruppe: Datumsfilter: 01.01.20..31.12.20, Budgetfilter: HHP_2014, Gemeindefilter: 01

Optionen: Rechnungsjahr: 2020, Rundungsfaktor: Kein, Teil-/Gesamtrechnung: Teil, Gruppierungsebene: 3.Gruppierung, Seitenkopf: Standard, ungerade:

Produktplan

11 Innere Verwaltung
 112 Zentrale Verwaltungsdienste
 1122 Personalmanagement

Pos.	Bezeichnung	Ergebnis		Vergleich		HH-Reste
		2019	2020	Ergebnis 2020	Ansatz/ Ergebnis	
01	Steuern und ähnliche Abgaben	0,00	0,00	0,00	0,00	0,00
02	+ Zuwendungen und allgemeine Umlagen	0,00	0,00	0,00	0,00	0,00
03	+ Sonstige Transfereinzahlungen	0,00	0,00	0,00	0,00	0,00
04	+ Öffentlich-rechtliche Leistungsentgelte	0,00	0,00	0,00	0,00	0,00
05	+ Privatrechtliche Leistungsentgelte	0,00	0,00	0,00	0,00	0,00
06	+ Kostenerstattungen, Kostenumlagen	250.390,41	221.500,00	168.209,94	-53.290,06	0,00
07	+ Sonstige Einzahlungen	0,00	0,00	0,00	0,00	0,00
08	+ Zinsen und sonstige Finanzeinzahlungen	0,00	0,00	0,00	0,00	0,00
09	= Einzahlungen aus lfd.	250.390,41	221.500,00	168.209,94	-53.290,06	0,00
10	- Personalauszahlungen	-513.479,05	-314.098,00	-670.375,33	-356.277,33	0,00
11	- Versorgungsauszahlungen	-1.208.247,00	-1.301.000,00	-1.071.507,00	229.493,00	0,00
12	- Auszahlungen für Sach- und Dienstleistungen	-12.741,81	0,00	-140.376,56	-140.376,56	0,00
13	- Zinsen und sonstige Finanzauszahlungen	0,00	0,00	0,00	0,00	0,00
14	- Transferauszahlungen	0,00	0,00	0,00	0,00	0,00
15	- Sonstige Auszahlungen	-58.462,46	-62.700,00	-52.900,02	9.799,98	0,00
16	= Auszahlungen aus lfd.	-1.792.930,32	-1.677.798,00	-1.935.158,91	-257.360,91	0,00
17	= Saldo aus lfd. Verwaltungstätigkeit (9+16)	-1.542.539,91	-1.456.298,00	-1.766.948,97	-310.650,97	0,00
18	+ Zuwendungen für Investitionsmaßnahmen	0,00	0,00	0,00	0,00	0,00
19	+ Einzahlungen a. d. Veräußerung v.	0,00	0,00	0,00	0,00	0,00
20	+ Einzahlungen a. d. Veräußerung v.	0,00	0,00	0,00	0,00	0,00
21	+ Einzahlungen a. Beiträgen u. ähnl. Entgelten	0,00	0,00	0,00	0,00	0,00
22	+ Sonstige Investitionseinzahlungen	0,00	0,00	0,00	0,00	0,00
23	= Einzahlungen aus Investitionstätigkeit	0,00	0,00	0,00	0,00	0,00
24	- Auszahlq. f.d. Erwerb v. Grdst. u. Gebäuden	0,00	0,00	0,00	0,00	0,00
25	- Auszahlq. für Baumaßnahmen	0,00	0,00	0,00	0,00	0,00
26	- Auszahlq. f.d. Erwerb v. bweagl. Anlageverm.	0,00	0,00	0,00	0,00	0,00
27	- Auszahlq. f.d. Erwerb v. Finanzanlagen	0,00	0,00	0,00	0,00	0,00
28	- Auszahlq. v. aktivierbaren Zuwendungen	0,00	0,00	0,00	0,00	0,00
29	- Sonstige Investitionsauszahlungen	0,00	0,00	0,00	0,00	0,00
30	= Auszahlungen aus Investitionstätigkeit	0,00	0,00	0,00	0,00	0,00
31	= Saldo aus Investitionstätigkeit (23+30)	0,00	0,00	0,00	0,00	0,00
32	= Finanzmittelüberschuss/ -fehlbetrag	-1.542.539,91	-1.456.298,00	-1.766.948,97	-310.650,97	0,00
33	+ Aufnahme u. Rückflüsse v. Darlehen	0,00	0,00	0,00	0,00	0,00
34	+ Aufnahme v. Krediten zur	0,00	0,00	0,00	0,00	0,00
35	- Tilgung u. Gewährung von Darlehen	0,00	0,00	0,00	0,00	0,00
36	- Tilgung v. Krediten zur Liquiditätssicherung	0,00	0,00	0,00	0,00	0,00
37	= Saldo aus Finanzierungstätigkeit	0,00	0,00	0,00	0,00	0,00
38	= Änderung d. Bestandes a. eig. F.mittel	-1.542.539,91	-1.456.298,00	-1.766.948,97	-310.650,97	0,00
39	+ Anfangsbestand an Finanzmitteln	0,00	0,00	0,00	0,00	0,00
40	+ Änderung d. Bestandes an fremden	0,00	0,00	0,00	0,00	0,00
41	+ Saldo Durchlaufkonten	0,00	0,00	0,00	0,00	0,00
42	= Liquide Mittel (38+39+40+41)	-1.542.539,91	-1.456.298,00	-1.766.948,97	-310.650,97	0,00

Teilfinanzrechnung nach Produkten

Filter: Finanzgliederung 1.Gruppe: Datumsfilter: 01.01.20..31.12.20, Budgetfilter: HHP_2014, Gemeindefilter: 01

Optionen: Rechnungsjahr: 2020, Rundungsfaktor: Kein, Teil-/Gesamtrechnung: Teil, Gruppierungsebene: 3.Gruppierung, Seitenkopf: Standard, ungerade:

Produktplan

11 Innere Verwaltung
 112 Zentrale Verwaltungsdienste
 1123 IT-Management

Pos.	Bezeichnung	Ergebnis		Vergleich		HH-Reste
		2019	2020	Ergebnis 2020	Ansatz/Ergebnis	
01	Steuern und ähnliche Abgaben	0,00	0,00	0,00	0,00	0,00
02	+ Zuwendungen und allgemeine Umlagen	0,00	0,00	0,00	0,00	0,00
03	+ Sonstige Transfereinzahlungen	0,00	0,00	0,00	0,00	0,00
04	+ Öffentlich-rechtliche Leistungsentgelte	0,00	0,00	0,00	0,00	0,00
05	+ Privatrechtliche Leistungsentgelte	0,00	0,00	0,00	0,00	0,00
06	+ Kostenerstattungen, Kostenumlagen	0,00	0,00	0,00	0,00	0,00
07	+ Sonstige Einzahlungen	0,00	0,00	0,00	0,00	0,00
08	+ Zinsen und sonstige Finanzeinzahlungen	0,00	0,00	0,00	0,00	0,00
09	= Einzahlungen aus lfd.	0,00	0,00	0,00	0,00	0,00
10	- Personalauszahlungen	-147.378,28	-162.334,00	-147.060,16	15.273,84	0,00
11	- Versorgungsauszahlungen	0,00	0,00	0,00	0,00	0,00
12	- Auszahlungen für Sach- und Dienstleistungen	-267.945,42	-321.400,00	-379.499,24	-58.099,24	0,00
13	- Zinsen und sonstige Finanzauszahlungen	0,00	0,00	0,00	0,00	0,00
14	- Transferauszahlungen	0,00	0,00	0,00	0,00	0,00
15	- Sonstige Auszahlungen	-20.191,14	-23.300,00	-19.923,73	3.376,27	0,00
16	= Auszahlungen aus lfd.	-435.514,84	-507.034,00	-546.483,13	-39.449,13	0,00
17	= Saldo aus lfd. Verwaltungstätigkeit (9+16)	-435.514,84	-507.034,00	-546.483,13	-39.449,13	0,00
18	+ Zuwendungen für Investitionsmaßnahmen	0,00	50.000,00	0,00	-50.000,00	0,00
19	+ Einzahlungen a. d. Veräußerung v.	0,00	0,00	0,00	0,00	0,00
20	+ Einzahlungen a. d. Veräußerung v.	0,00	0,00	0,00	0,00	0,00
21	+ Einzahlungen a. Beiträgen u. ähnl. Entgelten	0,00	0,00	0,00	0,00	0,00
22	+ Sonstige Investitionseinzahlungen	0,00	0,00	0,00	0,00	0,00
23	= Einzahlungen aus Investitionstätigkeit	0,00	50.000,00	0,00	-50.000,00	0,00
24	- Auszahlq. f.d. Erwerb v. Grdst. u. Gebäuden	0,00	0,00	0,00	0,00	0,00
25	- Auszahlq. für Baumaßnahmen	0,00	0,00	0,00	0,00	0,00
26	- Auszahlq. f.d. Erwerb v. bweigl. Anlageverm.	-31.388,59	-84.929,00	-77.209,98	7.719,02	-37.500,00
27	- Auszahlq. f.d. Erwerb v. Finanzanlagen	0,00	0,00	-750,00	-750,00	0,00
28	- Auszahlq. v. aktivierbaren Zuwendungen	0,00	0,00	0,00	0,00	0,00
29	- Sonstige Investitionsauszahlungen	0,00	0,00	0,00	0,00	0,00
30	= Auszahlungen aus Investitionstätigkeit	-31.388,59	-84.929,00	-77.959,98	6.969,02	-37.500,00
31	= Saldo aus Investitionstätigkeit (23+30)	-31.388,59	-34.929,00	-77.959,98	-43.030,98	-37.500,00
32	= Finanzmittelüberschuss/ -fehlbetrag	-466.903,43	-541.963,00	-624.443,11	-82.480,11	-37.500,00
33	+ Aufnahme u. Rückflüsse v. Darlehen	0,00	0,00	0,00	0,00	0,00
34	+ Aufnahme v. Krediten zur	0,00	0,00	0,00	0,00	0,00
35	- Tilgung u. Gewährung von Darlehen	0,00	0,00	0,00	0,00	0,00
36	- Tilgung v. Krediten zur Liquiditätssicherung	0,00	0,00	0,00	0,00	0,00
37	= Saldo aus Finanzierungstätigkeit	0,00	0,00	0,00	0,00	0,00
38	= Änderung d. Bestandes a. eig. F.mittel	-466.903,43	-541.963,00	-624.443,11	-82.480,11	-37.500,00
39	+ Anfangsbestand an Finanzmitteln	0,00	0,00	0,00	0,00	0,00
40	+ Änderung d. Bestandes an fremden	0,00	0,00	0,00	0,00	0,00
41	+ Saldo Durchlaufkonten	0,00	0,00	0,00	0,00	0,00
42	= Liquide Mittel (38+39+40+41)	-466.903,43	-541.963,00	-624.443,11	-82.480,11	-37.500,00

Teilfinanzrechnung nach Produkten

Filter: Finanzgliederung 1.Gruppe: Datumsfilter: 01.01.20..31.12.20, Budgetfilter: HHP_2014, Gemeindefilter: 01

Optionen: Rechnungsjahr: 2020, Rundungsfaktor: Kein, Teil-/Gesamtrechnung: Teil, Gruppierungsebene: 3.Gruppierung, Seitenkopf: Standard,

Produktplan

11 Innere Verwaltung		113 Zentrales Immobilienmanagement		Vergleich		HH-Reste
Pos.	Bezeichnung	Ergebnis 2019	Ansatz 2020	Ergebnis 2020	Ansatz/ Ergebnis	2020
01	Steuern und ähnliche Abgaben	0,00	0,00	0,00	0,00	0,00
02	+ Zuwendungen und allgemeine Umlagen	-39.808,06	900.000,00	200,00	-899.800,00	0,00
03	+ Sonstige Transfereinzahlungen	250.378,98	760.000,00	550.000,00	-210.000,00	0,00
04	+ Öffentlich-rechtliche Leistungsentgelte	0,00	0,00	275,00	275,00	0,00
05	+ Privatrechtliche Leistungsentgelte	86.881,90	91.710,00	90.875,31	-834,69	0,00
06	+ Kostenerstattungen, Kostenumlagen	8.324,02	7.263,00	5.551,55	-1.711,45	0,00
07	+ Sonstige Einzahlungen	526.926,74	500.000,00	513.217,49	13.217,49	0,00
08	+ Zinsen und sonstige Finanzeinzahlungen	0,00	0,00	0,00	0,00	0,00
09	= Einzahlungen aus lfd.	832.703,58	2.258.973,00	1.160.119,35	-1.098.853,65	0,00
10	- Personalauszahlungen	-455.204,26	-448.191,00	-524.975,77	-76.784,77	0,00
11	- Versorgungsauszahlungen	0,00	0,00	0,00	0,00	0,00
12	- Auszahlungen für Sach- und	-1.807.053,63	-3.322.730,00	-2.311.593,16	1.011.136,84	0,00
13	- Zinsen und sonstige Finanzauszahlungen	0,00	0,00	0,00	0,00	0,00
14	- Transferauszahlungen	0,00	0,00	0,00	0,00	0,00
15	- Sonstige Auszahlungen	-136.620,19	-145.325,00	-172.991,51	-27.666,51	0,00
16	= Auszahlungen aus lfd.	-2.398.878,08	-3.916.246,00	-3.009.560,44	906.685,56	0,00
17	= Saldo aus lfd. Verwaltungstätigkeit	-1.566.174,50	-1.657.273,00	-1.849.441,09	-192.168,09	0,00
18	+ Zuwendungen für	95.795,60	3.475.000,00	1.348.752,84	-2.126.247,16	0,00
19	+ Einzahlungen a. d. Veräußerung v.	14.410,00	23.000,00	110.005,14	87.005,14	0,00
20	+ Einzahlungen a. d. Veräußerung v.	0,00	0,00	0,00	0,00	0,00
21	+ Einzahlungen a. Beiträgen u. ähnl. Entgelten	0,00	0,00	0,00	0,00	0,00
22	+ Sonstige Investitionseinzahlungen	0,00	0,00	0,00	0,00	0,00
23	= Einzahlungen aus Investitionstätigkeit	110.205,60	3.498.000,00	1.458.757,98	-2.039.242,02	0,00
24	- Auszahlg. f.d. Erwerb v. Grdst. u. Gebäuden	0,00	-35.000,00	-27.978,64	7.021,36	-2.500,00
25	- Auszahlg. für Baumaßnahmen	-1.708.350,21	-6.911.526,00	-1.086.957,36	5.824.568,64	-1.470.526,00
26	- Auszahlg. f.d. Erwerb v. bweagl. Anlageverm.	-5.226,05	-8.000,00	-40.804,60	-32.804,60	0,00
27	- Auszahlg. f.d. Erwerb v. Finanzanlagen	0,00	0,00	0,00	0,00	0,00
28	- Auszahlg. v. aktivierbaren Zuwendungen	0,00	0,00	0,00	0,00	0,00
29	- Sonstige Investitionsauszahlungen	0,00	0,00	0,00	0,00	0,00
30	= Auszahlungen aus Investitionstätigkeit	-1.713.576,26	-6.954.526,00	-1.155.740,60	5.798.785,40	-1.473.026,00
31	= Saldo aus Investitionstätigkeit (23+30)	-1.603.370,66	-3.456.526,00	303.017,38	3.759.543,38	-1.473.026,00
32	= Finanzmittelüberschuss/ -fehlbetrag	-3.169.545,16	-5.113.799,00	-1.546.423,71	3.567.375,29	-1.473.026,00
33	+ Aufnahme u. Rückflüsse v. Darlehen	0,00	0,00	0,00	0,00	0,00
34	+ Aufnahme v. Krediten zur	0,00	0,00	0,00	0,00	0,00
35	- Tilgung u. Gewährung von Darlehen	0,00	0,00	0,00	0,00	0,00
36	- Tilgung v. Krediten zur Liquiditätssicherung	0,00	0,00	0,00	0,00	0,00
37	= Saldo aus Finanzierungstätigkeit	0,00	0,00	0,00	0,00	0,00
38	= Änderung d. Bestandes a. eig. F.mittel	-3.169.545,16	-5.113.799,00	-1.546.423,71	3.567.375,29	-1.473.026,00
39	+ Anfangsbestand an Finanzmitteln	0,00	0,00	0,00	0,00	0,00
40	+ Änderung d. Bestandes an fremden	0,00	0,00	0,00	0,00	0,00
41	+ Saldo Durchlaufkonten	0,00	0,00	0,00	0,00	0,00
42	= Liquide Mittel (38+39+40+41)	-3.169.545,16	-5.113.799,00	-1.546.423,71	3.567.375,29	-1.473.026,00

Teilfinanzrechnung nach Produkten

Filter: Finanzgliederung 1.Gruppe: Datumsfilter: 01.01.20..31.12.20, Budgetfilter: HHP_2014, Gemeindefilter: 01

Optionen: Rechnungsjahr: 2020, Rundungsfaktor: Kein, Teil-/Gesamtrechnung: Teil, Gruppierungsebene: 3.Gruppierung, Seitenkopf: Standard, ungerade:

Produktplan

11 Innere Verwaltung
 113 Zentrales Immobilienmanagement
 1131 Zentrales Gebäudemanagement

Pos.	Bezeichnung	Ergebnis		Vergleich		HH-Reste
		2019	2020	Ergebnis 2020	Ansatz/ Ergebnis	
01	Steuern und ähnliche Abgaben	0,00	0,00	0,00	0,00	0,00
02	+ Zuwendungen und allgemeine Umlagen	-39.808,06	900.000,00	0,00	-900.000,00	0,00
03	+ Sonstige Transfereinzahlungen	250.378,98	760.000,00	550.000,00	-210.000,00	0,00
04	+ Öffentlich-rechtliche Leistungsentgelte	0,00	0,00	0,00	0,00	0,00
05	+ Privatrechtliche Leistungsentgelte	1.924,48	2.000,00	1.990,89	-9,11	0,00
06	+ Kostenerstattungen, Kostenumlagen	8.324,02	7.263,00	5.551,55	-1.711,45	0,00
07	+ Sonstige Einzahlungen	1.675,60	0,00	250,00	250,00	0,00
08	+ Zinsen und sonstige Finanzeinzahlungen	0,00	0,00	0,00	0,00	0,00
09	= Einzahlungen aus lfd.	222.495,02	1.669.263,00	557.792,44	-1.111.470,56	0,00
10	- Personalauszahlungen	-428.925,56	-422.498,00	-435.986,81	-13.488,81	0,00
11	- Versorgungsauszahlungen	0,00	0,00	0,00	0,00	0,00
12	- Auszahlungen für Sach- und Dienstleistungen	-1.803.493,87	-3.322.730,00	-2.307.757,18	1.014.972,82	0,00
13	- Zinsen und sonstige Finanzauszahlungen	0,00	0,00	0,00	0,00	0,00
14	- Transferauszahlungen	0,00	0,00	0,00	0,00	0,00
15	- Sonstige Auszahlungen	-96.735,69	-90.725,00	-104.873,83	-14.148,83	0,00
16	= Auszahlungen aus lfd.	-2.329.155,12	-3.835.953,00	-2.848.617,82	987.335,18	0,00
17	= Saldo aus lfd. Verwaltungstätigkeit (9+16)	-2.106.660,10	-2.166.690,00	-2.290.825,38	-124.135,38	0,00
18	+ Zuwendungen für Investitionsmaßnahmen	95.795,60	3.475.000,00	1.348.752,84	-2.126.247,16	0,00
19	+ Einzahlungen a. d. Veräußerung v.	0,00	0,00	1.740,00	1.740,00	0,00
20	+ Einzahlungen a. d. Veräußerung v.	0,00	0,00	0,00	0,00	0,00
21	+ Einzahlungen a. Beiträgen u. ähnl. Entgelten	0,00	0,00	0,00	0,00	0,00
22	+ Sonstige Investitionseinzahlungen	0,00	0,00	0,00	0,00	0,00
23	= Einzahlungen aus Investitionstätigkeit	95.795,60	3.475.000,00	1.350.492,84	-2.124.507,16	0,00
24	- Auszahlq. f.d. Erwerb v. Grdst. u. Gebäuden	0,00	-12.500,00	0,00	12.500,00	0,00
25	- Auszahlq. für Baumaßnahmen	-1.707.956,46	-6.911.526,00	-1.084.944,82	5.826.581,18	-1.470.526,00
26	- Auszahlq. f.d. Erwerb v. bweql. Anlageverm.	-3.202,59	-8.000,00	-39.186,40	-31.186,40	0,00
27	- Auszahlq. f.d. Erwerb v. Finanzanlagen	0,00	0,00	0,00	0,00	0,00
28	- Auszahlq. v. aktivierbaren Zuwendungen	0,00	0,00	0,00	0,00	0,00
29	- Sonstige Investitionsauszahlungen	0,00	0,00	0,00	0,00	0,00
30	= Auszahlungen aus Investitionstätigkeit	-1.711.159,05	-6.932.026,00	-1.124.131,22	5.807.894,78	-1.470.526,00
31	= Saldo aus Investitionstätigkeit (23+30)	-1.615.363,45	-3.457.026,00	226.361,62	3.683.387,62	-1.470.526,00
32	= Finanzmittelüberschuss/ -fehlbetrag	-3.722.023,55	-5.623.716,00	-2.064.463,76	3.559.252,24	-1.470.526,00
33	+ Aufnahme u. Rückflüsse v. Darlehen	0,00	0,00	0,00	0,00	0,00
34	+ Aufnahme v. Krediten zur	0,00	0,00	0,00	0,00	0,00
35	- Tilgung u. Gewährung von Darlehen	0,00	0,00	0,00	0,00	0,00
36	- Tilgung v. Krediten zur Liquiditätssicherung	0,00	0,00	0,00	0,00	0,00
37	= Saldo aus Finanzierungstätigkeit	0,00	0,00	0,00	0,00	0,00
38	= Änderung d. Bestandes a. eig. F.mittel	-3.722.023,55	-5.623.716,00	-2.064.463,76	3.559.252,24	-1.470.526,00
39	+ Anfangsbestand an Finanzmitteln	0,00	0,00	0,00	0,00	0,00
40	+ Änderung d. Bestandes an fremden	0,00	0,00	0,00	0,00	0,00
41	+ Saldo Durchlaufkonten	0,00	0,00	0,00	0,00	0,00
42	= Liquide Mittel (38+39+40+41)	-3.722.023,55	-5.623.716,00	-2.064.463,76	3.559.252,24	-1.470.526,00

Teilfinanzrechnung nach Produkten

Filter: Finanzgliederung 1.Gruppe: Datumsfilter: 01.01.20..31.12.20, Budgetfilter: HHP_2014, Gemeindefilter: 01

Optionen: Rechnungsjahr: 2020, Rundungsfaktor: Kein, Teil-/Gesamtrechnung: Teil, Gruppierungsebene: 3.Gruppierung, Seitenkopf: Standard, ungerade:

Produktplan

11 Innere Verwaltung
 113 Zentrales Immobilienmanagement
 1132 Bewirtschaftung des allgemeinen Grundvermögens

Pos.	Bezeichnung	Ergebnis		Vergleich		HH-Reste
		2019	2020	Ergebnis 2020	Ansatz/ Ergebnis	
01	Steuern und ähnliche Abgaben	0,00	0,00	0,00	0,00	0,00
02	+ Zuwendungen und allgemeine Umlagen	0,00	0,00	200,00	200,00	0,00
03	+ Sonstige Transfereinzahlungen	0,00	0,00	0,00	0,00	0,00
04	+ Öffentlich-rechtliche Leistungsentgelte	0,00	0,00	275,00	275,00	0,00
05	+ Privatrechtliche Leistungsentgelte	84.957,42	89.710,00	88.884,42	-825,58	0,00
06	+ Kostenerstattungen, Kostenumlagen	0,00	0,00	0,00	0,00	0,00
07	+ Sonstige Einzahlungen	525.251,14	500.000,00	512.967,49	12.967,49	0,00
08	+ Zinsen und sonstige Finanzeinzahlungen	0,00	0,00	0,00	0,00	0,00
09	= Einzahlungen aus lfd.	610.208,56	589.710,00	602.326,91	12.616,91	0,00
10	- Personalauszahlungen	-26.278,70	-25.693,00	-88.988,96	-63.295,96	0,00
11	- Versorgungsauszahlungen	0,00	0,00	0,00	0,00	0,00
12	- Auszahlungen für Sach- und Dienstleistungen	-3.559,76	0,00	-3.835,98	-3.835,98	0,00
13	- Zinsen und sonstige Finanzauszahlungen	0,00	0,00	0,00	0,00	0,00
14	- Transferauszahlungen	0,00	0,00	0,00	0,00	0,00
15	- Sonstige Auszahlungen	-39.884,50	-54.600,00	-68.117,68	-13.517,68	0,00
16	= Auszahlungen aus lfd.	-69.722,96	-80.293,00	-160.942,62	-80.649,62	0,00
17	= Saldo aus lfd. Verwaltungstätigkeit (9+16)	540.485,60	509.417,00	441.384,29	-68.032,71	0,00
18	+ Zuwendungen für Investitionsmaßnahmen	0,00	0,00	0,00	0,00	0,00
19	+ Einzahlungen a. d. Veräußerung v.	14.410,00	23.000,00	108.265,14	85.265,14	0,00
20	+ Einzahlungen a. d. Veräußerung v.	0,00	0,00	0,00	0,00	0,00
21	+ Einzahlungen a. Beiträgen u. ähnl. Entgelten	0,00	0,00	0,00	0,00	0,00
22	+ Sonstige Investitionseinzahlungen	0,00	0,00	0,00	0,00	0,00
23	= Einzahlungen aus Investitionstätigkeit	14.410,00	23.000,00	108.265,14	85.265,14	0,00
24	- Auszahlq. f.d. Erwerb v. Grdst. u. Gebäuden	0,00	-22.500,00	-27.978,64	-5.478,64	-2.500,00
25	- Auszahlq. für Baumaßnahmen	-393,75	0,00	-2.012,54	-2.012,54	0,00
26	- Auszahlq. f.d. Erwerb v. bweigl. Anlageverm.	-2.023,46	0,00	-1.618,20	-1.618,20	0,00
27	- Auszahlq. f.d. Erwerb v. Finanzanlagen	0,00	0,00	0,00	0,00	0,00
28	- Auszahlq. v. aktivierbaren Zuwendungen	0,00	0,00	0,00	0,00	0,00
29	- Sonstige Investitionsauszahlungen	0,00	0,00	0,00	0,00	0,00
30	= Auszahlungen aus Investitionstätigkeit	-2.417,21	-22.500,00	-31.609,38	-9.109,38	-2.500,00
31	= Saldo aus Investitionstätigkeit (23+30)	11.992,79	500,00	76.655,76	76.155,76	-2.500,00
32	= Finanzmittelüberschuss/ -fehlbetrag	552.478,39	509.917,00	518.040,05	8.123,05	-2.500,00
33	+ Aufnahme u. Rückflüsse v. Darlehen	0,00	0,00	0,00	0,00	0,00
34	+ Aufnahme v. Krediten zur	0,00	0,00	0,00	0,00	0,00
35	- Tilgung u. Gewährung von Darlehen	0,00	0,00	0,00	0,00	0,00
36	- Tilgung v. Krediten zur Liquiditätssicherung	0,00	0,00	0,00	0,00	0,00
37	= Saldo aus Finanzierungstätigkeit	0,00	0,00	0,00	0,00	0,00
38	= Änderung d. Bestandes a. eig. F.mittel	552.478,39	509.917,00	518.040,05	8.123,05	-2.500,00
39	+ Anfangsbestand an Finanzmitteln	0,00	0,00	0,00	0,00	0,00
40	+ Änderung d. Bestandes an fremden	0,00	0,00	0,00	0,00	0,00
41	+ Saldo Durchlaufkonten	0,00	0,00	0,00	0,00	0,00
42	= Liquide Mittel (38+39+40+41)	552.478,39	509.917,00	518.040,05	8.123,05	-2.500,00

Teilfinanzrechnung nach Produkten

Filter: Finanzgliederung 1.Gruppe: Datumfilter: 01.01.20..31.12.20, Budgetfilter: HHP_2014, Gemeindefilter: 01

Optionen: Rechnungsjahr: 2020, Rundungsfaktor: Kein, Teil-/Gesamtrechnung: Teil, Gruppierungsebene: 3.Gruppierung, Seitenkopf: Standard,

Produktplan

11 Innere Verwaltung		114 Bauhof		Vergleich		HH-Reste
Pos.	Bezeichnung	Ergebnis 2019	Ansatz 2020	Ergebnis 2020	Ansatz/ Ergebnis	2020
01	Steuern und ähnliche Abgaben	0,00	0,00	0,00	0,00	0,00
02	+ Zuwendungen und allgemeine Umlagen	0,00	0,00	0,00	0,00	0,00
03	+ Sonstige Transfereinzahlungen	0,00	0,00	0,00	0,00	0,00
04	+ Öffentlich-rechtliche Leistungsentgelte	0,00	0,00	0,00	0,00	0,00
05	+ Privatrechtliche Leistungsentgelte	0,00	0,00	0,00	0,00	0,00
06	+ Kostenerstattungen, Kostenumlagen	0,00	0,00	1.629,50	1.629,50	0,00
07	+ Sonstige Einzahlungen	500,00	0,00	622,34	622,34	0,00
08	+ Zinsen und sonstige Finanzeinzahlungen	0,00	0,00	0,00	0,00	0,00
09	= Einzahlungen aus lfd.	500,00	0,00	2.251,84	2.251,84	0,00
10	- Personalauszahlungen	-1.351.395,71	-1.411.089,00	-1.411.357,14	-268,14	0,00
11	- Versorgungsauszahlungen	0,00	0,00	0,00	0,00	0,00
12	- Auszahlungen für Sach- und	-125.031,69	-140.330,00	-129.621,99	10.708,01	0,00
13	- Zinsen und sonstige Finanzauszahlungen	0,00	0,00	0,00	0,00	0,00
14	- Transferauszahlungen	0,00	0,00	0,00	0,00	0,00
15	- Sonstige Auszahlungen	-35.111,76	-35.048,00	-43.754,07	-8.706,07	0,00
16	= Auszahlungen aus lfd.	-1.511.539,16	-1.586.467,00	-1.584.733,20	1.733,80	0,00
17	= Saldo aus lfd. Verwaltungstätigkeit	-1.511.039,16	-1.586.467,00	-1.582.481,36	3.985,64	0,00
18	+ Zuwendungen für	0,00	18.500,00	0,00	-18.500,00	0,00
19	+ Einzahlungen a. d. Veräußerung v.	35.251,00	300,00	101.718,22	101.418,22	0,00
20	+ Einzahlungen a. d. Veräußerung v.	0,00	0,00	0,00	0,00	0,00
21	+ Einzahlungen a. Beiträgen u. ähnl. Entgelten	0,00	0,00	0,00	0,00	0,00
22	+ Sonstige Investitionseinzahlungen	0,00	0,00	0,00	0,00	0,00
23	= Einzahlungen aus Investitionstätigkeit	35.251,00	18.800,00	101.718,22	82.918,22	0,00
24	- Auszahlg. f.d. Erwerb v. Grdst. u. Gebäuden	0,00	0,00	0,00	0,00	0,00
25	- Auszahlg. für Baumaßnahmen	0,00	0,00	0,00	0,00	0,00
26	- Auszahlg. f.d. Erwerb v. bweigl. Anlageverm.	-107.265,97	-347.500,00	-208.997,28	138.502,72	-86.000,00
27	- Auszahlg. f.d. Erwerb v. Finanzanlagen	0,00	0,00	0,00	0,00	0,00
28	- Auszahlg. v. aktivierbaren Zuwendungen	0,00	0,00	0,00	0,00	0,00
29	- Sonstige Investitionsauszahlungen	0,00	0,00	0,00	0,00	0,00
30	= Auszahlungen aus Investitionstätigkeit	-107.265,97	-347.500,00	-208.997,28	138.502,72	-86.000,00
31	= Saldo aus Investitionstätigkeit (23+30)	-72.014,97	-328.700,00	-107.279,06	221.420,94	-86.000,00
32	= Finanzmittelüberschuss/ -fehlbetrag	-1.583.054,13	-1.915.167,00	-1.689.760,42	225.406,58	-86.000,00
33	+ Aufnahme u. Rückflüsse v. Darlehen	0,00	0,00	0,00	0,00	0,00
34	+ Aufnahme v. Krediten zur	0,00	0,00	0,00	0,00	0,00
35	- Tilgung u. Gewährung von Darlehen	0,00	0,00	0,00	0,00	0,00
36	- Tilgung v. Krediten zur Liquiditätssicherung	0,00	0,00	0,00	0,00	0,00
37	= Saldo aus Finanzierungstätigkeit	0,00	0,00	0,00	0,00	0,00
38	= Änderung d. Bestandes a. eig. F.mittel	-1.583.054,13	-1.915.167,00	-1.689.760,42	225.406,58	-86.000,00
39	+ Anfangsbestand an Finanzmitteln	0,00	0,00	0,00	0,00	0,00
40	+ Änderung d. Bestandes an fremden	0,00	0,00	0,00	0,00	0,00
41	+ Saldo Durchlaufkonten	0,00	0,00	0,00	0,00	0,00
42	= Liquide Mittel (38+39+40+41)	-1.583.054,13	-1.915.167,00	-1.689.760,42	225.406,58	-86.000,00

Teilfinanzrechnung nach Produkten

Filter: Finanzgliederung 1.Gruppe: Datumsfilter: 01.01.20..31.12.20, Budgetfilter: HHP_2014, Gemeindefilter: 01

Optionen: Rechnungsjahr: 2020, Rundungsfaktor: Kein, Teil-/Gesamtrechnung: Teil, Gruppierungsebene: 3.Gruppierung, Seitenkopf: Standard, ungerade:

Produktplan

11 Innere Verwaltung
 114 Bauhof
 1141 Bauhof

Pos.	Bezeichnung	Ergebnis		Vergleich		HH-Reste
		2019	2020	Ergebnis 2020	Ansatz/ Ergebnis	
01	Steuern und ähnliche Abgaben	0,00	0,00	0,00	0,00	0,00
02	+ Zuwendungen und allgemeine Umlagen	0,00	0,00	0,00	0,00	0,00
03	+ Sonstige Transfereinzahlungen	0,00	0,00	0,00	0,00	0,00
04	+ Öffentlich-rechtliche Leistungsentgelte	0,00	0,00	0,00	0,00	0,00
05	+ Privatrechtliche Leistungsentgelte	0,00	0,00	0,00	0,00	0,00
06	+ Kostenerstattungen, Kostenumlagen	0,00	0,00	1.629,50	1.629,50	0,00
07	+ Sonstige Einzahlungen	500,00	0,00	622,34	622,34	0,00
08	+ Zinsen und sonstige Finanzeinzahlungen	0,00	0,00	0,00	0,00	0,00
09	= Einzahlungen aus lfd.	500,00	0,00	2.251,84	2.251,84	0,00
10	- Personalauszahlungen	-1.351.395,71	-1.411.089,00	-1.411.357,14	-268,14	0,00
11	- Versorgungsauszahlungen	0,00	0,00	0,00	0,00	0,00
12	- Auszahlungen für Sach- und Dienstleistungen	-125.031,69	-140.330,00	-129.621,99	10.708,01	0,00
13	- Zinsen und sonstige Finanzauszahlungen	0,00	0,00	0,00	0,00	0,00
14	- Transferauszahlungen	0,00	0,00	0,00	0,00	0,00
15	- Sonstige Auszahlungen	-35.111,76	-35.048,00	-43.754,07	-8.706,07	0,00
16	= Auszahlungen aus lfd.	-1.511.539,16	-1.586.467,00	-1.584.733,20	1.733,80	0,00
17	= Saldo aus lfd. Verwaltungstätigkeit (9+16)	-1.511.039,16	-1.586.467,00	-1.582.481,36	3.985,64	0,00
18	+ Zuwendungen für Investitionsmaßnahmen	0,00	18.500,00	0,00	-18.500,00	0,00
19	+ Einzahlungen a. d. Veräußerung v.	35.251,00	300,00	101.718,22	101.418,22	0,00
20	+ Einzahlungen a. d. Veräußerung v.	0,00	0,00	0,00	0,00	0,00
21	+ Einzahlungen a. Beiträgen u. ähnl. Entgelten	0,00	0,00	0,00	0,00	0,00
22	+ Sonstige Investitionseinzahlungen	0,00	0,00	0,00	0,00	0,00
23	= Einzahlungen aus Investitionstätigkeit	35.251,00	18.800,00	101.718,22	82.918,22	0,00
24	- Auszahlq. f.d. Erwerb v. Grdst. u. Gebäuden	0,00	0,00	0,00	0,00	0,00
25	- Auszahlq. für Baumaßnahmen	0,00	0,00	0,00	0,00	0,00
26	- Auszahlq. f.d. Erwerb v. bweigl. Anlageverm.	-107.265,97	-347.500,00	-208.997,28	138.502,72	-86.000,00
27	- Auszahlq. f.d. Erwerb v. Finanzanlagen	0,00	0,00	0,00	0,00	0,00
28	- Auszahlq. v. aktivierbaren Zuwendungen	0,00	0,00	0,00	0,00	0,00
29	- Sonstige Investitionsauszahlungen	0,00	0,00	0,00	0,00	0,00
30	= Auszahlungen aus Investitionstätigkeit	-107.265,97	-347.500,00	-208.997,28	138.502,72	-86.000,00
31	= Saldo aus Investitionstätigkeit (23+30)	-72.014,97	-328.700,00	-107.279,06	221.420,94	-86.000,00
32	= Finanzmittelüberschuss/ -fehlbetrag	-1.583.054,13	-1.915.167,00	-1.689.760,42	225.406,58	-86.000,00
33	+ Aufnahme u. Rückflüsse v. Darlehen	0,00	0,00	0,00	0,00	0,00
34	+ Aufnahme v. Krediten zur	0,00	0,00	0,00	0,00	0,00
35	- Tilgung u. Gewährung von Darlehen	0,00	0,00	0,00	0,00	0,00
36	- Tilgung v. Krediten zur Liquiditätssicherung	0,00	0,00	0,00	0,00	0,00
37	= Saldo aus Finanzierungstätigkeit	0,00	0,00	0,00	0,00	0,00
38	= Änderung d. Bestandes a. eig. F.mittel	-1.583.054,13	-1.915.167,00	-1.689.760,42	225.406,58	-86.000,00
39	+ Anfangsbestand an Finanzmitteln	0,00	0,00	0,00	0,00	0,00
40	+ Änderung d. Bestandes an fremden	0,00	0,00	0,00	0,00	0,00
41	+ Saldo Durchlaufkonten	0,00	0,00	0,00	0,00	0,00
42	= Liquide Mittel (38+39+40+41)	-1.583.054,13	-1.915.167,00	-1.689.760,42	225.406,58	-86.000,00

Teilfinanzrechnung nach Produkten

Filter: Finanzgliederung 1.Gruppe: Datumsfilter: 01.01.20..31.12.20, Budgetfilter: HHP_2014, Gemeindefilter: 01

Optionen: Rechnungsjahr: 2020, Rundungsfaktor: Kein, Teil-/Gesamtrechnung: Teil, Gruppierungsebene: 3.Gruppierung, Seitenkopf: Standard,

Produktplan

11 Innere Verwaltung		115 Haushalts- und Rechnungswesen		Vergleich		HH-Reste
Pos.	Bezeichnung	Ergebnis 2019	Ansatz 2020	Ergebnis 2020	Ansatz/ Ergebnis	2020
01	Steuern und ähnliche Abgaben	412,16	0,00	411,90	411,90	0,00
02	+ Zuwendungen und allgemeine Umlagen	0,00	0,00	0,00	0,00	0,00
03	+ Sonstige Transfereinzahlungen	0,00	0,00	0,00	0,00	0,00
04	+ Öffentlich-rechtliche Leistungsentgelte	350,85	0,00	303,60	303,60	0,00
05	+ Privatrechtliche Leistungsentgelte	0,00	0,00	0,00	0,00	0,00
06	+ Kostenerstattungen, Kostenumlagen	484,34	5.150,00	763,63	-4.386,37	0,00
07	+ Sonstige Einzahlungen	-1.942.511,61	122.400,00	4.244.615,15	4.122.215,15	0,00
08	+ Zinsen und sonstige Finanzeinzahlungen	59,45	0,00	0,00	0,00	0,00
09	= Einzahlungen aus lfd.	-1.941.204,81	127.550,00	4.246.094,28	4.118.544,28	0,00
10	- Personalauszahlungen	-592.046,95	-674.149,00	-573.356,53	100.792,47	0,00
11	- Versorgungsauszahlungen	81.680,00	0,00	0,00	0,00	0,00
12	- Auszahlungen für Sach- und	0,00	0,00	0,00	0,00	0,00
13	- Zinsen und sonstige Finanzauszahlungen	-8.301,38	-10.000,00	-8.440,85	1.559,15	0,00
14	- Transferauszahlungen	0,00	0,00	0,00	0,00	0,00
15	- Sonstige Auszahlungen	-220.487,16	-34.500,00	-4.362.174,98	-4.327.674,98	0,00
16	= Auszahlungen aus lfd.	-739.155,49	-718.649,00	-4.943.972,36	-4.225.323,36	0,00
17	= Saldo aus lfd. Verwaltungstätigkeit	-2.680.360,30	-591.099,00	-697.878,08	-106.779,08	0,00
18	+ Zuwendungen für	0,00	0,00	0,00	0,00	0,00
19	+ Einzahlungen a. d. Veräußerung v.	0,00	0,00	0,00	0,00	0,00
20	+ Einzahlungen a. d. Veräußerung v.	0,00	0,00	0,00	0,00	0,00
21	+ Einzahlungen a. Beiträgen u. ähnl. Entgelten	0,00	0,00	0,00	0,00	0,00
22	+ Sonstige Investitionseinzahlungen	0,00	0,00	0,00	0,00	0,00
23	= Einzahlungen aus Investitionstätigkeit	0,00	0,00	0,00	0,00	0,00
24	- Auszahlg. f.d. Erwerb v. Grdst. u. Gebäuden	0,00	0,00	0,00	0,00	0,00
25	- Auszahlg. für Baumaßnahmen	0,00	0,00	0,00	0,00	0,00
26	- Auszahlg. f.d. Erwerb v. bwegl. Anlageverm.	0,00	0,00	0,00	0,00	0,00
27	- Auszahlg. f.d. Erwerb v. Finanzanlagen	0,00	0,00	0,00	0,00	0,00
28	- Auszahlg. v. aktivierbaren Zuwendungen	0,00	0,00	0,00	0,00	0,00
29	- Sonstige Investitionsauszahlungen	0,00	0,00	0,00	0,00	0,00
30	= Auszahlungen aus Investitionstätigkeit	0,00	0,00	0,00	0,00	0,00
31	= Saldo aus Investitionstätigkeit (23+30)	0,00	0,00	0,00	0,00	0,00
32	= Finanzmittelüberschuss/ -fehlbetrag	-2.680.360,30	-591.099,00	-697.878,08	-106.779,08	0,00
33	+ Aufnahme u. Rückflüsse v. Darlehen	0,00	0,00	0,00	0,00	0,00
34	+ Aufnahme v. Krediten zur	0,00	0,00	0,00	0,00	0,00
35	- Tilgung u. Gewährung von Darlehen	0,00	0,00	0,00	0,00	0,00
36	- Tilgung v. Krediten zur Liquiditätssicherung	0,00	0,00	0,00	0,00	0,00
37	= Saldo aus Finanzierungstätigkeit	0,00	0,00	0,00	0,00	0,00
38	= Änderung d. Bestandes a. eig. F.mittel	-2.680.360,30	-591.099,00	-697.878,08	-106.779,08	0,00
39	+ Anfangsbestand an Finanzmitteln	0,00	0,00	0,00	0,00	0,00
40	+ Änderung d. Bestandes an fremden	0,00	0,00	0,00	0,00	0,00
41	+ Saldo Durchlaufkonten	1.295,00	0,00	-1.750,92	-1.750,92	0,00
42	= Liquide Mittel (38+39+40+41)	-2.679.065,30	-591.099,00	-699.629,00	-108.530,00	0,00

Teilfinanzrechnung nach Produkten

Filter: Finanzgliederung 1.Gruppe: Datumsfilter: 01.01.20..31.12.20, Budgetfilter: HHP_2014, Gemeindefilter: 01

Optionen: Rechnungsjahr: 2020, Rundungsfaktor: Kein, Teil-/Gesamtrechnung: Teil, Gruppierungsebene: 3.Gruppierung, Seitenkopf: Standard, ungerade:

Produktplan

11 Innere Verwaltung
 115 Haushalts- und Rechnungswesen
 1151 Haushaltswesen

Pos.	Bezeichnung			Vergleich		HH-Reste
		Ergebnis	Ansatz	Ergebnis	Ansatz/	
		2019	2020	2020	Ergebnis	2020
01	Steuern und ähnliche Abgaben	412,16	0,00	411,90	411,90	0,00
02	+ Zuwendungen und allgemeine Umlagen	0,00	0,00	0,00	0,00	0,00
03	+ Sonstige Transfereinzahlungen	0,00	0,00	0,00	0,00	0,00
04	+ Öffentlich-rechtliche Leistungsentgelte	350,85	0,00	284,60	284,60	0,00
05	+ Privatrechtliche Leistungsentgelte	0,00	0,00	0,00	0,00	0,00
06	+ Kostenerstattungen, Kostenumlagen	0,00	0,00	0,00	0,00	0,00
07	+ Sonstige Einzahlungen	734,87	0,00	-549,11	-549,11	0,00
08	+ Zinsen und sonstige Finanzeinzahlungen	0,00	0,00	0,00	0,00	0,00
09	= Einzahlungen aus lfd.	1.497,88	0,00	147,39	147,39	0,00
10	- Personalauszahlungen	-324.889,73	-340.496,00	-259.094,38	81.401,62	0,00
11	- Versorgungsauszahlungen	0,00	0,00	0,00	0,00	0,00
12	- Auszahlungen für Sach- und Dienstleistungen	0,00	0,00	0,00	0,00	0,00
13	- Zinsen und sonstige Finanzauszahlungen	0,00	0,00	0,00	0,00	0,00
14	- Transferauszahlungen	0,00	0,00	0,00	0,00	0,00
15	- Sonstige Auszahlungen	-31.771,25	0,00	-12.737,10	-12.737,10	0,00
16	= Auszahlungen aus lfd.	-356.660,98	-340.496,00	-271.831,48	68.664,52	0,00
17	= Saldo aus lfd. Verwaltungstätigkeit (9+16)	-355.163,10	-340.496,00	-271.684,09	68.811,91	0,00
18	+ Zuwendungen für Investitionsmaßnahmen	0,00	0,00	0,00	0,00	0,00
19	+ Einzahlungen a. d. Veräußerung v.	0,00	0,00	0,00	0,00	0,00
20	+ Einzahlungen a. d. Veräußerung v.	0,00	0,00	0,00	0,00	0,00
21	+ Einzahlungen a. Beiträgen u. ähnl. Entgelten	0,00	0,00	0,00	0,00	0,00
22	+ Sonstige Investitionseinzahlungen	0,00	0,00	0,00	0,00	0,00
23	= Einzahlungen aus Investitionstätigkeit	0,00	0,00	0,00	0,00	0,00
24	- Auszahlq. f.d. Erwerb v. Grdst. u. Gebäuden	0,00	0,00	0,00	0,00	0,00
25	- Auszahlq. für Baumaßnahmen	0,00	0,00	0,00	0,00	0,00
26	- Auszahlq. f.d. Erwerb v. bweagl. Anlageverm.	0,00	0,00	0,00	0,00	0,00
27	- Auszahlq. f.d. Erwerb v. Finanzanlagen	0,00	0,00	0,00	0,00	0,00
28	- Auszahlq. v. aktivierbaren Zuwendungen	0,00	0,00	0,00	0,00	0,00
29	- Sonstige Investitionsauszahlungen	0,00	0,00	0,00	0,00	0,00
30	= Auszahlungen aus Investitionstätigkeit	0,00	0,00	0,00	0,00	0,00
31	= Saldo aus Investitionstätigkeit (23+30)	0,00	0,00	0,00	0,00	0,00
32	= Finanzmittelüberschuss/ -fehlbetrag	-355.163,10	-340.496,00	-271.684,09	68.811,91	0,00
33	+ Aufnahme u. Rückflüsse v. Darlehen	0,00	0,00	0,00	0,00	0,00
34	+ Aufnahme v. Krediten zur	0,00	0,00	0,00	0,00	0,00
35	- Tilgung u. Gewährung von Darlehen	0,00	0,00	0,00	0,00	0,00
36	- Tilgung v. Krediten zur Liquiditätssicherung	0,00	0,00	0,00	0,00	0,00
37	= Saldo aus Finanzierungstätigkeit	0,00	0,00	0,00	0,00	0,00
38	= Änderung d. Bestandes a. eig. F.mittel	-355.163,10	-340.496,00	-271.684,09	68.811,91	0,00
39	+ Anfangsbestand an Finanzmitteln	0,00	0,00	0,00	0,00	0,00
40	+ Änderung d. Bestandes an fremden	0,00	0,00	0,00	0,00	0,00
41	+ Saldo Durchlaufkonten	0,00	0,00	0,00	0,00	0,00
42	= Liquide Mittel (38+39+40+41)	-355.163,10	-340.496,00	-271.684,09	68.811,91	0,00

Teilfinanzrechnung nach Produkten

Filter: Finanzgliederung 1.Gruppe: Datumsfilter: 01.01.20..31.12.20, Budgetfilter: HHP_2014, Gemeindefilter: 01

Optionen: Rechnungsjahr: 2020, Rundungsfaktor: Kein, Teil-/Gesamtrechnung: Teil, Gruppierungsebene: 3.Gruppierung, Seitenkopf: Standard, ungerade:

Produktplan

11 Innere Verwaltung
 115 Haushalts- und Rechnungswesen
 1152 Rechnungswesen

Pos.	Bezeichnung	Ergebnis		Vergleich		HH-Reste
		2019	2020	Ergebnis 2020	Ansatz/ Ergebnis	
01	Steuern und ähnliche Abgaben	0,00	0,00	0,00	0,00	0,00
02	+ Zuwendungen und allgemeine Umlagen	0,00	0,00	0,00	0,00	0,00
03	+ Sonstige Transfereinzahlungen	0,00	0,00	0,00	0,00	0,00
04	+ Öffentlich-rechtliche Leistungsentgelte	0,00	0,00	19,00	19,00	0,00
05	+ Privatrechtliche Leistungsentgelte	0,00	0,00	0,00	0,00	0,00
06	+ Kostenerstattungen, Kostenumlagen	484,34	5.150,00	763,63	-4.386,37	0,00
07	+ Sonstige Einzahlungen	-1.943.246,48	122.400,00	4.245.164,26	4.122.764,26	0,00
08	+ Zinsen und sonstige Finanzeinzahlungen	59,45	0,00	0,00	0,00	0,00
09	= Einzahlungen aus lfd.	-1.942.702,69	127.550,00	4.245.946,89	4.118.396,89	0,00
10	- Personalauszahlungen	-267.157,22	-333.653,00	-314.262,15	19.390,85	0,00
11	- Versorgungsauszahlungen	81.680,00	0,00	0,00	0,00	0,00
12	- Auszahlungen für Sach- und Dienstleistungen	0,00	0,00	0,00	0,00	0,00
13	- Zinsen und sonstige Finanzauszahlungen	-8.301,38	-10.000,00	-8.440,85	1.559,15	0,00
14	- Transferauszahlungen	0,00	0,00	0,00	0,00	0,00
15	- Sonstige Auszahlungen	-188.715,91	-34.500,00	-4.349.437,88	-4.314.937,88	0,00
16	= Auszahlungen aus lfd.	-382.494,51	-378.153,00	-4.672.140,88	-4.293.987,88	0,00
17	= Saldo aus lfd. Verwaltungstätigkeit (9+16)	-2.325.197,20	-250.603,00	-426.193,99	-175.590,99	0,00
18	+ Zuwendungen für Investitionsmaßnahmen	0,00	0,00	0,00	0,00	0,00
19	+ Einzahlungen a. d. Veräußerung v.	0,00	0,00	0,00	0,00	0,00
20	+ Einzahlungen a. d. Veräußerung v.	0,00	0,00	0,00	0,00	0,00
21	+ Einzahlungen a. Beiträgen u. ähnl. Entgelten	0,00	0,00	0,00	0,00	0,00
22	+ Sonstige Investitionseinzahlungen	0,00	0,00	0,00	0,00	0,00
23	= Einzahlungen aus Investitionstätigkeit	0,00	0,00	0,00	0,00	0,00
24	- Auszahlq. f.d. Erwerb v. Grdst. u. Gebäuden	0,00	0,00	0,00	0,00	0,00
25	- Auszahlq. für Baumaßnahmen	0,00	0,00	0,00	0,00	0,00
26	- Auszahlq. f.d. Erwerb v. bweigl. Anlageverm.	0,00	0,00	0,00	0,00	0,00
27	- Auszahlq. f.d. Erwerb v. Finanzanlagen	0,00	0,00	0,00	0,00	0,00
28	- Auszahlq. v. aktivierbaren Zuwendungen	0,00	0,00	0,00	0,00	0,00
29	- Sonstige Investitionsauszahlungen	0,00	0,00	0,00	0,00	0,00
30	= Auszahlungen aus Investitionstätigkeit	0,00	0,00	0,00	0,00	0,00
31	= Saldo aus Investitionstätigkeit (23+30)	0,00	0,00	0,00	0,00	0,00
32	= Finanzmittelüberschuss/ -fehlbetrag	-2.325.197,20	-250.603,00	-426.193,99	-175.590,99	0,00
33	+ Aufnahme u. Rückflüsse v. Darlehen	0,00	0,00	0,00	0,00	0,00
34	+ Aufnahme v. Krediten zur	0,00	0,00	0,00	0,00	0,00
35	- Tilgung u. Gewährung von Darlehen	0,00	0,00	0,00	0,00	0,00
36	- Tilgung v. Krediten zur Liquiditätssicherung	0,00	0,00	0,00	0,00	0,00
37	= Saldo aus Finanzierungstätigkeit	0,00	0,00	0,00	0,00	0,00
38	= Änderung d. Bestandes a. eig. F.mittel	-2.325.197,20	-250.603,00	-426.193,99	-175.590,99	0,00
39	+ Anfangsbestand an Finanzmitteln	0,00	0,00	0,00	0,00	0,00
40	+ Änderung d. Bestandes an fremden	0,00	0,00	0,00	0,00	0,00
41	+ Saldo Durchlaufkonten	1.295,00	0,00	-1.750,92	-1.750,92	0,00
42	= Liquide Mittel (38+39+40+41)	-2.323.902,20	-250.603,00	-427.944,91	-177.341,91	0,00

Teilfinanzrechnung nach Produkten

Filter: Finanzgliederung 1.Gruppe: Datumsfilter: 01.01.20..31.12.20, Budgetfilter: HHP_2014, Gemeindefilter: 01

Optionen: Rechnungsjahr: 2020, Rundungsfaktor: Kein, Teil-/Gesamtrechnung: Teil, Gruppierungsebene: 3.Gruppierung, Seitenkopf: Standard,

Produktplan

12 Sicherheit und Ordnung

Pos.	Bezeichnung	Ergebnis		Vergleich		HH-Reste
		2019	Ansatz 2020	Ergebnis 2020	Ansatz/ Ergebnis	
01	Steuern und ähnliche Abgaben	0,00	0,00	0,00	0,00	0,00
02	+ Zuwendungen und allgemeine Umlagen	7.243,20	7.000,00	100,00	-6.900,00	0,00
03	+ Sonstige Transfereinzahlungen	0,00	0,00	0,00	0,00	0,00
04	+ Öffentlich-rechtliche Leistungsentgelte	160.343,02	180.849,00	133.420,74	-47.428,26	0,00
05	+ Privatrechtliche Leistungsentgelte	1.870,50	2.300,00	619,01	-1.680,99	0,00
06	+ Kostenerstattungen, Kostenumlagen	22.675,81	13.397,00	55.412,08	42.015,08	0,00
07	+ Sonstige Einzahlungen	11.429,41	29.221,00	36.155,88	6.934,88	0,00
08	+ Zinsen und sonstige Finanzeinzahlungen	0,00	0,00	0,00	0,00	0,00
09	= Einzahlungen aus lfd.	203.561,94	232.767,00	225.707,71	-7.059,29	0,00
10	- Personalauszahlungen	-553.802,95	-566.914,00	-587.608,43	-20.694,43	0,00
11	- Versorgungsauszahlungen	0,00	0,00	0,00	0,00	0,00
12	- Auszahlungen für Sach- und	-176.205,64	-165.619,00	-193.350,08	-27.731,08	0,00
13	- Zinsen und sonstige Finanzauszahlungen	0,00	0,00	0,00	0,00	0,00
14	- Transferauszahlungen	-3.400,00	0,00	0,00	0,00	0,00
15	- Sonstige Auszahlungen	-109.987,94	-135.567,00	-126.463,79	9.103,21	0,00
16	= Auszahlungen aus lfd.	-843.396,53	-868.100,00	-907.422,30	-39.322,30	0,00
17	= Saldo aus lfd. Verwaltungstätigkeit	-639.834,59	-635.333,00	-681.714,59	-46.381,59	0,00
18	+ Zuwendungen für	117.179,70	249.678,00	74.691,94	-174.986,06	0,00
19	+ Einzahlungen a. d. Veräußerung v.	160.599,00	8.000,00	0,00	-8.000,00	0,00
20	+ Einzahlungen a. d. Veräußerung v.	0,00	0,00	0,00	0,00	0,00
21	+ Einzahlungen a. Beiträgen u. ähnl. Entgelten	0,00	0,00	0,00	0,00	0,00
22	+ Sonstige Investitionseinzahlungen	0,00	0,00	0,00	0,00	0,00
23	= Einzahlungen aus Investitionstätigkeit	277.778,70	257.678,00	74.691,94	-182.986,06	0,00
24	- Auszahl. f.d. Erwerb v. Grdst. u. Gebäuden	0,00	0,00	0,00	0,00	0,00
25	- Auszahl. für Baumaßnahmen	0,00	-688.913,00	-57.392,62	631.520,38	-438.913,00
26	- Auszahl. f.d. Erwerb v. bweagl. Anlageverm.	-294.809,16	-425.500,00	-425.165,65	334,35	-150.000,00
27	- Auszahl. f.d. Erwerb v. Finanzanlagen	0,00	0,00	0,00	0,00	0,00
28	- Auszahl. v. aktivierbaren Zuwendungen	0,00	0,00	0,00	0,00	0,00
29	- Sonstige Investitionsauszahlungen	0,00	0,00	0,00	0,00	0,00
30	= Auszahlungen aus Investitionstätigkeit	-294.809,16	-1.114.413,00	-482.558,27	631.854,73	-588.913,00
31	= Saldo aus Investitionstätigkeit (23+30)	-17.030,46	-856.735,00	-407.866,33	448.868,67	-588.913,00
32	= Finanzmittelüberschuss/ -fehlbetrag	-656.865,05	-1.492.068,00	-1.089.580,92	402.487,08	-588.913,00
33	+ Aufnahme u. Rückflüsse v. Darlehen	0,00	0,00	0,00	0,00	0,00
34	+ Aufnahme v. Krediten zur	0,00	0,00	0,00	0,00	0,00
35	- Tilgung u. Gewährung von Darlehen	0,00	0,00	0,00	0,00	0,00
36	- Tilgung v. Krediten zur Liquiditätssicherung	0,00	0,00	0,00	0,00	0,00
37	= Saldo aus Finanzierungstätigkeit	0,00	0,00	0,00	0,00	0,00
38	= Änderung d. Bestandes a. eig. F.mittel	-656.865,05	-1.492.068,00	-1.089.580,92	402.487,08	-588.913,00
39	+ Anfangsbestand an Finanzmitteln	0,00	0,00	0,00	0,00	0,00
40	+ Änderung d. Bestandes an fremden	0,00	0,00	0,00	0,00	0,00
41	+ Saldo Durchlaufkonten	0,00	0,00	0,00	0,00	0,00
42	= Liquide Mittel (38+39+40+41)	-656.865,05	-1.492.068,00	-1.089.580,92	402.487,08	-588.913,00

Teilfinanzrechnung nach Produkten

Filter: Finanzgliederung 1.Gruppe: Datumsfilter: 01.01.20..31.12.20, Budgetfilter: HHP_2014, Gemeindefilter: 01

Optionen: Rechnungsjahr: 2020, Rundungsfaktor: Kein, Teil-/Gesamtrechnung: Teil, Gruppierungsebene: 3.Gruppierung, Seitenkopf: Standard,

Produktplan

12		121		Vergleich		
Sicherheit und Ordnung		Ordnungsangelegenheiten		Ansatz/		
Pos.	Bezeichnung	Ergebnis 2019	Ansatz 2020	Ergebnis 2020	Ergebnis	HH-Reste 2020
01	Steuern und ähnliche Abgaben	0,00	0,00	0,00	0,00	0,00
02	+ Zuwendungen und allgemeine Umlagen	0,00	0,00	0,00	0,00	0,00
03	+ Sonstige Transfereinzahlungen	0,00	0,00	0,00	0,00	0,00
04	+ Öffentlich-rechtliche Leistungsentgelte	152.965,59	175.849,00	123.187,50	-52.661,50	0,00
05	+ Privatrechtliche Leistungsentgelte	1.870,50	2.300,00	619,01	-1.680,99	0,00
06	+ Kostenerstattungen, Kostenumlagen	6.326,78	3.397,00	4.574,00	1.177,00	0,00
07	+ Sonstige Einzahlungen	11.429,41	29.221,00	30.897,96	1.676,96	0,00
08	+ Zinsen und sonstige Finanzeinzahlungen	0,00	0,00	0,00	0,00	0,00
09	= Einzahlungen aus lfd.	172.592,28	210.767,00	159.278,47	-51.488,53	0,00
10	- Personalauszahlungen	-508.147,14	-521.469,00	-539.877,80	-18.408,80	0,00
11	- Versorgungsauszahlungen	0,00	0,00	0,00	0,00	0,00
12	- Auszahlungen für Sach- und	-86.339,07	-91.119,00	-78.207,85	12.911,15	0,00
13	- Zinsen und sonstige Finanzauszahlungen	0,00	0,00	0,00	0,00	0,00
14	- Transferauszahlungen	0,00	0,00	0,00	0,00	0,00
15	- Sonstige Auszahlungen	-9.553,95	-5.900,00	-1.163,76	4.736,24	0,00
16	= Auszahlungen aus lfd.	-604.040,16	-618.488,00	-619.249,41	-761,41	0,00
17	= Saldo aus lfd. Verwaltungstätigkeit	-431.447,88	-407.721,00	-459.970,94	-52.249,94	0,00
18	+ Zuwendungen für	0,00	0,00	0,00	0,00	0,00
19	+ Einzahlungen a. d. Veräußerung v.	0,00	0,00	0,00	0,00	0,00
20	+ Einzahlungen a. d. Veräußerung v.	0,00	0,00	0,00	0,00	0,00
21	+ Einzahlungen a. Beiträgen u. ähnl. Entgelten	0,00	0,00	0,00	0,00	0,00
22	+ Sonstige Investitionseinzahlungen	0,00	0,00	0,00	0,00	0,00
23	= Einzahlungen aus Investitionstätigkeit	0,00	0,00	0,00	0,00	0,00
24	- Auszahlg. f.d. Erwerb v. Grdst. u. Gebäuden	0,00	0,00	0,00	0,00	0,00
25	- Auszahlg. für Baumaßnahmen	0,00	0,00	0,00	0,00	0,00
26	- Auszahlg. f.d. Erwerb v. bweigl. Anlageverm.	-4.451,79	0,00	0,00	0,00	0,00
27	- Auszahlg. f.d. Erwerb v. Finanzanlagen	0,00	0,00	0,00	0,00	0,00
28	- Auszahlg. v. aktivierbaren Zuwendungen	0,00	0,00	0,00	0,00	0,00
29	- Sonstige Investitionsauszahlungen	0,00	0,00	0,00	0,00	0,00
30	= Auszahlungen aus Investitionstätigkeit	-4.451,79	0,00	0,00	0,00	0,00
31	= Saldo aus Investitionstätigkeit (23+30)	-4.451,79	0,00	0,00	0,00	0,00
32	= Finanzmittelüberschuss/ -fehlbetrag	-435.899,67	-407.721,00	-459.970,94	-52.249,94	0,00
33	+ Aufnahme u. Rückflüsse v. Darlehen	0,00	0,00	0,00	0,00	0,00
34	+ Aufnahme v. Krediten zur	0,00	0,00	0,00	0,00	0,00
35	- Tilgung u. Gewährung von Darlehen	0,00	0,00	0,00	0,00	0,00
36	- Tilgung v. Krediten zur Liquiditätssicherung	0,00	0,00	0,00	0,00	0,00
37	= Saldo aus Finanzierungstätigkeit	0,00	0,00	0,00	0,00	0,00
38	= Änderung d. Bestandes a. eig. F.mittel	-435.899,67	-407.721,00	-459.970,94	-52.249,94	0,00
39	+ Anfangsbestand an Finanzmitteln	0,00	0,00	0,00	0,00	0,00
40	+ Änderung d. Bestandes an fremden	0,00	0,00	0,00	0,00	0,00
41	+ Saldo Durchlaufkonten	0,00	0,00	0,00	0,00	0,00
42	= Liquide Mittel (38+39+40+41)	-435.899,67	-407.721,00	-459.970,94	-52.249,94	0,00

Teilfinanzrechnung nach Produkten

Filter: Finanzgliederung 1.Gruppe: Datumsfilter: 01.01.20..31.12.20, Budgetfilter: HHP_2014, Gemeindefilter: 01

Optionen: Rechnungsjahr: 2020, Rundungsfaktor: Kein, Teil-/Gesamtrechnung: Teil, Gruppierungsebene: 3.Gruppierung, Seitenkopf: Standard, ungerade:

Produktplan

12 Sicherheit und Ordnung
 121 Ordnungsanliegenheiten
 1211 Allgemeine öffentliche Ordnung

Pos.	Bezeichnung	Ergebnis		Vergleich		HH-Reste
		2019	2020	Ergebnis 2020	Ansatz/Ergebnis	
01	Steuern und ähnliche Abgaben	0,00	0,00	0,00	0,00	0,00
02	+ Zuwendungen und allgemeine Umlagen	0,00	0,00	0,00	0,00	0,00
03	+ Sonstige Transfereinzahlungen	0,00	0,00	0,00	0,00	0,00
04	+ Öffentlich-rechtliche Leistungsentgelte	14.130,04	16.772,00	4.410,50	-12.361,50	0,00
05	+ Privatrechtliche Leistungsentgelte	0,00	0,00	0,00	0,00	0,00
06	+ Kostenerstattungen, Kostenumlagen	6.281,78	3.397,00	4.541,00	1.144,00	0,00
07	+ Sonstige Einzahlungen	11.168,50	28.721,00	30.662,07	1.941,07	0,00
08	+ Zinsen und sonstige Finanzeinzahlungen	0,00	0,00	0,00	0,00	0,00
09	= Einzahlungen aus lfd.	31.580,32	48.890,00	39.613,57	-9.276,43	0,00
10	- Personalauszahlungen	-170.826,89	-179.958,00	-186.592,49	-6.634,49	0,00
11	- Versorgungsauszahlungen	0,00	0,00	0,00	0,00	0,00
12	- Auszahlungen für Sach- und Dienstleistungen	-13.079,72	-15.150,00	-17.830,92	-2.680,92	0,00
13	- Zinsen und sonstige Finanzauszahlungen	0,00	0,00	0,00	0,00	0,00
14	- Transferauszahlungen	0,00	0,00	0,00	0,00	0,00
15	- Sonstige Auszahlungen	-7.891,66	-5.900,00	-476,38	5.423,62	0,00
16	= Auszahlungen aus lfd.	-191.798,27	-201.008,00	-204.899,79	-3.891,79	0,00
17	= Saldo aus lfd. Verwaltungstätigkeit (9+16)	-160.217,95	-152.118,00	-165.286,22	-13.168,22	0,00
18	+ Zuwendungen für Investitionsmaßnahmen	0,00	0,00	0,00	0,00	0,00
19	+ Einzahlungen a. d. Veräußerung v.	0,00	0,00	0,00	0,00	0,00
20	+ Einzahlungen a. d. Veräußerung v.	0,00	0,00	0,00	0,00	0,00
21	+ Einzahlungen a. Beiträgen u. ähnl. Entgelten	0,00	0,00	0,00	0,00	0,00
22	+ Sonstige Investitionseinzahlungen	0,00	0,00	0,00	0,00	0,00
23	= Einzahlungen aus Investitionstätigkeit	0,00	0,00	0,00	0,00	0,00
24	- Auszahlq. f.d. Erwerb v. Grdst. u. Gebäuden	0,00	0,00	0,00	0,00	0,00
25	- Auszahlq. für Baumaßnahmen	0,00	0,00	0,00	0,00	0,00
26	- Auszahlq. f.d. Erwerb v. bweigl. Anlageverm.	-2.399,04	0,00	0,00	0,00	0,00
27	- Auszahlq. f.d. Erwerb v. Finanzanlagen	0,00	0,00	0,00	0,00	0,00
28	- Auszahlq. v. aktivierbaren Zuwendungen	0,00	0,00	0,00	0,00	0,00
29	- Sonstige Investitionsauszahlungen	0,00	0,00	0,00	0,00	0,00
30	= Auszahlungen aus Investitionstätigkeit	-2.399,04	0,00	0,00	0,00	0,00
31	= Saldo aus Investitionstätigkeit (23+30)	-2.399,04	0,00	0,00	0,00	0,00
32	= Finanzmittelüberschuss/ -fehlbetrag	-162.616,99	-152.118,00	-165.286,22	-13.168,22	0,00
33	+ Aufnahme u. Rückflüsse v. Darlehen	0,00	0,00	0,00	0,00	0,00
34	+ Aufnahme v. Krediten zur	0,00	0,00	0,00	0,00	0,00
35	- Tilgung u. Gewährung von Darlehen	0,00	0,00	0,00	0,00	0,00
36	- Tilgung v. Krediten zur Liquiditätssicherung	0,00	0,00	0,00	0,00	0,00
37	= Saldo aus Finanzierungstätigkeit	0,00	0,00	0,00	0,00	0,00
38	= Änderung d. Bestandes a. eig. F.mittel	-162.616,99	-152.118,00	-165.286,22	-13.168,22	0,00
39	+ Anfangsbestand an Finanzmitteln	0,00	0,00	0,00	0,00	0,00
40	+ Änderung d. Bestandes an fremden	0,00	0,00	0,00	0,00	0,00
41	+ Saldo Durchlaufkonten	0,00	0,00	0,00	0,00	0,00
42	= Liquide Mittel (38+39+40+41)	-162.616,99	-152.118,00	-165.286,22	-13.168,22	0,00

Teilfinanzrechnung nach Produkten

Filter: Finanzgliederung 1.Gruppe: Datumsfilter: 01.01.20..31.12.20, Budgetfilter: HHP_2014, Gemeindefilter: 01
 Optionen: Rechnungsjahr: 2020, Rundungsfaktor: Kein, Teil-/Gesamtrechnung: Teil, Gruppierungsebene: 3.Gruppierung, Seitenkopf: Standard, ungerade:

Produktplan

12 Sicherheit und Ordnung
 121 Ordnungsanaleenheiten
 1212 Büroerbüro

Pos.	Bezeichnung	Ergebnis		Vergleich		HH-Reste
		2019	2020	Ergebnis 2020	Ansatz/ Ergebnis	
01	Steuern und ähnliche Abgaben	0,00	0,00	0,00	0,00	0,00
02	+ Zuwendungen und allgemeine Umlagen	0,00	0,00	0,00	0,00	0,00
03	+ Sonstige Transfereinzahlungen	0,00	0,00	0,00	0,00	0,00
04	+ Öffentlich-rechtliche Leistungsentgelte	122.876,56	140.477,00	104.927,14	-35.549,86	0,00
05	+ Privatrechtliche Leistungsentgelte	261,50	0,00	174,01	174,01	0,00
06	+ Kostenerstattungen, Kostenumlagen	45,00	0,00	33,00	33,00	0,00
07	+ Sonstige Einzahlungen	260,91	500,00	235,89	-264,11	0,00
08	+ Zinsen und sonstige Finanzeinzahlungen	0,00	0,00	0,00	0,00	0,00
09	= Einzahlungen aus lfd.	123.443,97	140.977,00	105.370,04	-35.606,96	0,00
10	- Personalauszahlungen	-230.352,13	-235.100,00	-244.258,53	-9.158,53	0,00
11	- Versorgungsauszahlungen	0,00	0,00	0,00	0,00	0,00
12	- Auszahlungen für Sach- und Dienstleistungen	-71.829,95	-73.669,00	-59.608,34	14.060,66	0,00
13	- Zinsen und sonstige Finanzauszahlungen	0,00	0,00	0,00	0,00	0,00
14	- Transferauszahlungen	0,00	0,00	0,00	0,00	0,00
15	- Sonstige Auszahlungen	-983,29	0,00	-652,38	-652,38	0,00
16	= Auszahlungen aus lfd.	-303.165,37	-308.769,00	-304.519,25	4.249,75	0,00
17	= Saldo aus lfd. Verwaltungstätigkeit (9+16)	-179.721,40	-167.792,00	-199.149,21	-31.357,21	0,00
18	+ Zuwendungen für Investitionsmaßnahmen	0,00	0,00	0,00	0,00	0,00
19	+ Einzahlungen a. d. Veräußerung v.	0,00	0,00	0,00	0,00	0,00
20	+ Einzahlungen a. d. Veräußerung v.	0,00	0,00	0,00	0,00	0,00
21	+ Einzahlungen a. Beiträgen u. ähnl. Entgelten	0,00	0,00	0,00	0,00	0,00
22	+ Sonstige Investitionseinzahlungen	0,00	0,00	0,00	0,00	0,00
23	= Einzahlungen aus Investitionstätigkeit	0,00	0,00	0,00	0,00	0,00
24	- Auszahlq. f.d. Erwerb v. Grdst. u. Gebäuden	0,00	0,00	0,00	0,00	0,00
25	- Auszahlq. für Baumaßnahmen	0,00	0,00	0,00	0,00	0,00
26	- Auszahlq. f.d. Erwerb v. bweql. Anlageverm.	-2.052,75	0,00	0,00	0,00	0,00
27	- Auszahlq. f.d. Erwerb v. Finanzanlagen	0,00	0,00	0,00	0,00	0,00
28	- Auszahlq. v. aktivierbaren Zuwendungen	0,00	0,00	0,00	0,00	0,00
29	- Sonstige Investitionsauszahlungen	0,00	0,00	0,00	0,00	0,00
30	= Auszahlungen aus Investitionstätigkeit	-2.052,75	0,00	0,00	0,00	0,00
31	= Saldo aus Investitionstätigkeit (23+30)	-2.052,75	0,00	0,00	0,00	0,00
32	= Finanzmittelüberschuss/ -fehlbetrag	-181.774,15	-167.792,00	-199.149,21	-31.357,21	0,00
33	+ Aufnahme u. Rückflüsse v. Darlehen	0,00	0,00	0,00	0,00	0,00
34	+ Aufnahme v. Krediten zur	0,00	0,00	0,00	0,00	0,00
35	- Tilgung u. Gewährung von Darlehen	0,00	0,00	0,00	0,00	0,00
36	- Tilgung v. Krediten zur Liquiditätssicherung	0,00	0,00	0,00	0,00	0,00
37	= Saldo aus Finanzierungstätigkeit	0,00	0,00	0,00	0,00	0,00
38	= Änderung d. Bestandes a. eig. F.mittel	-181.774,15	-167.792,00	-199.149,21	-31.357,21	0,00
39	+ Anfangsbestand an Finanzmitteln	0,00	0,00	0,00	0,00	0,00
40	+ Änderung d. Bestandes an fremden	0,00	0,00	0,00	0,00	0,00
41	+ Saldo Durchlaufkonten	0,00	0,00	0,00	0,00	0,00
42	= Liquide Mittel (38+39+40+41)	-181.774,15	-167.792,00	-199.149,21	-31.357,21	0,00

Teilfinanzrechnung nach Produkten

Filter: Finanzgliederung 1.Gruppe: Datumsfilter: 01.01.20..31.12.20, Budgetfilter: HHP_2014, Gemeindefilter: 01

Optionen: Rechnungsjahr: 2020, Rundungsfaktor: Kein, Teil-/Gesamtrechnung: Teil, Gruppierungsebene: 3.Gruppierung, Seitenkopf: Standard,

Produktplan

Pos.	Bezeichnung	Ergebnis 2019	Ansatz 2020	Ergebnis 2020	Vergleich Ansatz/ Ergebnis	HH-Reste 2020
12	Sicherheit und Ordnung					
	122					
	Gefahrenvorbeuqng/ -abwehr					
01	Steuern und ähnliche Abgaben	0,00	0,00	0,00	0,00	0,00
02	+ Zuwendungen und allgemeine Umlagen	7.243,20	0,00	100,00	100,00	0,00
03	+ Sonstige Transfereinzahlungen	0,00	0,00	0,00	0,00	0,00
04	+ Öffentlich-rechtliche Leistungsentgelte	7.377,43	5.000,00	10.233,24	5.233,24	0,00
05	+ Privatrechtliche Leistungsentgelte	0,00	0,00	0,00	0,00	0,00
06	+ Kostenerstattungen, Kostenumlagen	16.349,03	10.000,00	20.515,10	10.515,10	0,00
07	+ Sonstige Einzahlungen	0,00	0,00	5.257,92	5.257,92	0,00
08	+ Zinsen und sonstige Finanzeinzahlungen	0,00	0,00	0,00	0,00	0,00
09	= Einzahlungen aus lfd.	30.969,66	15.000,00	36.106,26	21.106,26	0,00
10	- Personalauszahlungen	-45.655,81	-45.445,00	-47.730,63	-2.285,63	0,00
11	- Versorgungsauszahlungen	0,00	0,00	0,00	0,00	0,00
12	- Auszahlungen für Sach- und	-82.888,13	-68.000,00	-97.782,51	-29.782,51	0,00
13	- Zinsen und sonstige Finanzauszahlungen	0,00	0,00	0,00	0,00	0,00
14	- Transferauszahlungen	-3.400,00	0,00	0,00	0,00	0,00
15	- Sonstige Auszahlungen	-93.713,99	-122.917,00	-119.570,03	3.346,97	0,00
16	= Auszahlungen aus lfd.	-225.657,93	-236.362,00	-265.083,17	-28.721,17	0,00
17	= Saldo aus lfd. Verwaltungstätigkeit	-194.688,27	-221.362,00	-228.976,91	-7.614,91	0,00
18	+ Zuwendungen für	117.179,70	249.678,00	74.691,94	-174.986,06	0,00
19	+ Einzahlungen a. d. Veräußerung v.	160.599,00	8.000,00	0,00	-8.000,00	0,00
20	+ Einzahlungen a. d. Veräußerung v.	0,00	0,00	0,00	0,00	0,00
21	+ Einzahlungen a. Beiträgen u. ähnl. Entgelten	0,00	0,00	0,00	0,00	0,00
22	+ Sonstige Investitionseinzahlungen	0,00	0,00	0,00	0,00	0,00
23	= Einzahlungen aus Investitionstätigkeit	277.778,70	257.678,00	74.691,94	-182.986,06	0,00
24	- Auszahlg. f.d. Erwerb v. Grdst. u. Gebäuden	0,00	0,00	0,00	0,00	0,00
25	- Auszahlg. für Baumaßnahmen	0,00	-688.913,00	-57.392,62	631.520,38	-438.913,00
26	- Auszahlg. f.d. Erwerb v. bweqgl. Anlageverm.	-290.357,37	-425.500,00	-425.165,65	334,35	-150.000,00
27	- Auszahlg. f.d. Erwerb v. Finanzanlagen	0,00	0,00	0,00	0,00	0,00
28	- Auszahlg. v. aktivierbaren Zuwendungen	0,00	0,00	0,00	0,00	0,00
29	- Sonstige Investitionsauszahlungen	0,00	0,00	0,00	0,00	0,00
30	= Auszahlungen aus Investitionstätigkeit	-290.357,37	-1.114.413,00	-482.558,27	631.854,73	-588.913,00
31	= Saldo aus Investitionstätigkeit (23+30)	-12.578,67	-856.735,00	-407.866,33	448.868,67	-588.913,00
32	= Finanzmittelüberschuss/ -fehlbetrag	-207.266,94	-1.078.097,00	-636.843,24	441.253,76	-588.913,00
33	+ Aufnahme u. Rückflüsse v. Darlehen	0,00	0,00	0,00	0,00	0,00
34	+ Aufnahme v. Krediten zur	0,00	0,00	0,00	0,00	0,00
35	- Tilgung u. Gewährung von Darlehen	0,00	0,00	0,00	0,00	0,00
36	- Tilgung v. Krediten zur Liquiditätssicherung	0,00	0,00	0,00	0,00	0,00
37	= Saldo aus Finanzierungstätigkeit	0,00	0,00	0,00	0,00	0,00
38	= Änderung d. Bestandes a. eig. F.mittel	-207.266,94	-1.078.097,00	-636.843,24	441.253,76	-588.913,00
39	+ Anfangsbestand an Finanzmitteln	0,00	0,00	0,00	0,00	0,00
40	+ Änderung d. Bestandes an fremden	0,00	0,00	0,00	0,00	0,00
41	+ Saldo Durchlaufkonten	0,00	0,00	0,00	0,00	0,00
42	= Liquide Mittel (38+39+40+41)	-207.266,94	-1.078.097,00	-636.843,24	441.253,76	-588.913,00

Teilfinanzrechnung nach Produkten

Filter: Finanzgliederung 1.Gruppe: Datumsfilter: 01.01.20..31.12.20, Budgetfilter: HHP_2014, Gemeindefilter: 01

Optionen: Rechnungsjahr: 2020, Rundungsfaktor: Kein, Teil-/Gesamtrechnung: Teil, Gruppierungsebene: 3.Gruppierung, Seitenkopf: Standard, ungerade:

Produktplan

12 Sicherheit und Ordnung
122

Gefahrenvorbeugung/ -abwehr
1221

Gefahrenvorbeugung/ -abwehr

Pos.	Bezeichnung	Ergebnis		Vergleich		HH-Reste
		2019	2020	Ergebnis 2020	Ansatz/ Ergebnis	
01	Steuern und ähnliche Abgaben	0,00	0,00	0,00	0,00	0,00
02	+ Zuwendungen und allgemeine Umlagen	7.243,20	0,00	100,00	100,00	0,00
03	+ Sonstige Transfereinzahlungen	0,00	0,00	0,00	0,00	0,00
04	+ Öffentlich-rechtliche Leistungsentgelte	7.377,43	5.000,00	10.233,24	5.233,24	0,00
05	+ Privatrechtliche Leistungsentgelte	0,00	0,00	0,00	0,00	0,00
06	+ Kostenerstattungen, Kostenumlagen	16.349,03	10.000,00	20.515,10	10.515,10	0,00
07	+ Sonstige Einzahlungen	0,00	0,00	5.257,92	5.257,92	0,00
08	+ Zinsen und sonstige Finanzeinzahlungen	0,00	0,00	0,00	0,00	0,00
09	= Einzahlungen aus lfd.	30.969,66	15.000,00	36.106,26	21.106,26	0,00
10	- Personalauszahlungen	-45.655,81	-45.445,00	-47.730,63	-2.285,63	0,00
11	- Versorgungsauszahlungen	0,00	0,00	0,00	0,00	0,00
12	- Auszahlungen für Sach- und Dienstleistungen	-82.888,13	-68.000,00	-97.782,51	-29.782,51	0,00
13	- Zinsen und sonstige Finanzauszahlungen	0,00	0,00	0,00	0,00	0,00
14	- Transferauszahlungen	-3.400,00	0,00	0,00	0,00	0,00
15	- Sonstige Auszahlungen	-93.713,99	-122.917,00	-119.570,03	3.346,97	0,00
16	= Auszahlungen aus lfd.	-225.657,93	-236.362,00	-265.083,17	-28.721,17	0,00
17	= Saldo aus lfd. Verwaltungstätigkeit (9+16)	-194.688,27	-221.362,00	-228.976,91	-7.614,91	0,00
18	+ Zuwendungen für Investitionsmaßnahmen	117.179,70	249.678,00	74.691,94	-174.986,06	0,00
19	+ Einzahlungen a. d. Veräußerung v.	160.599,00	8.000,00	0,00	-8.000,00	0,00
20	+ Einzahlungen a. d. Veräußerung v.	0,00	0,00	0,00	0,00	0,00
21	+ Einzahlungen a. Beiträgen u. ähnl. Entgelten	0,00	0,00	0,00	0,00	0,00
22	+ Sonstige Investitionseinzahlungen	0,00	0,00	0,00	0,00	0,00
23	= Einzahlungen aus Investitionstätigkeit	277.778,70	257.678,00	74.691,94	-182.986,06	0,00
24	- Auszahlq. f.d. Erwerb v. Grdst. u. Gebäuden	0,00	0,00	0,00	0,00	0,00
25	- Auszahlq. für Baumaßnahmen	0,00	-688.913,00	-57.392,62	631.520,38	-438.913,00
26	- Auszahlq. f.d. Erwerb v. bweigl. Anlageverm.	-290.357,37	-425.500,00	-425.165,65	334,35	-150.000,00
27	- Auszahlq. f.d. Erwerb v. Finanzanlagen	0,00	0,00	0,00	0,00	0,00
28	- Auszahlq. v. aktivierbaren Zuwendungen	0,00	0,00	0,00	0,00	0,00
29	- Sonstige Investitionsauszahlungen	0,00	0,00	0,00	0,00	0,00
30	= Auszahlungen aus Investitionstätigkeit	-290.357,37	-1.114.413,00	-482.558,27	631.854,73	-588.913,00
31	= Saldo aus Investitionstätigkeit (23+30)	-12.578,67	-856.735,00	-407.866,33	448.868,67	-588.913,00
32	= Finanzmittelüberschuss/ -fehlbetrag	-207.266,94	-1.078.097,00	-636.843,24	441.253,76	-588.913,00
33	+ Aufnahme u. Rückflüsse v. Darlehen	0,00	0,00	0,00	0,00	0,00
34	+ Aufnahme v. Krediten zur	0,00	0,00	0,00	0,00	0,00
35	- Tilgung u. Gewährung von Darlehen	0,00	0,00	0,00	0,00	0,00
36	- Tilgung v. Krediten zur Liquiditätssicherung	0,00	0,00	0,00	0,00	0,00
37	= Saldo aus Finanzierungstätigkeit	0,00	0,00	0,00	0,00	0,00
38	= Änderung d. Bestandes a. eig. F.mittel	-207.266,94	-1.078.097,00	-636.843,24	441.253,76	-588.913,00
39	+ Anfangsbestand an Finanzmitteln	0,00	0,00	0,00	0,00	0,00
40	+ Änderung d. Bestandes an fremden	0,00	0,00	0,00	0,00	0,00
41	+ Saldo Durchlaufkonten	0,00	0,00	0,00	0,00	0,00
42	= Liquide Mittel (38+39+40+41)	-207.266,94	-1.078.097,00	-636.843,24	441.253,76	-588.913,00

Teilfinanzrechnung nach Produkten

Filter: Finanzgliederung 1.Gruppe: Datumsfilter: 01.01.20..31.12.20, Budgetfilter: HHP_2014, Gemeindefilter: 01

Optionen: Rechnungsjahr: 2020, Rundungsfaktor: Kein, Teil-/Gesamtrechnung: Teil, Gruppierungsebene: 3.Gruppierung, Seitenkopf: Standard,

Produktplan

Pos.	Bezeichnung	Ergebnis		Vergleich		HH-Reste
		2019	2020	Ergebnis 2020	Ansatz/ Ergebnis	
12	Sicherheit und Ordnung					
	123		Statistik und Wahlen			
01	Steuern und ähnliche Abgaben	0,00	0,00	0,00	0,00	0,00
02	+ Zuwendungen und allgemeine Umlagen	0,00	7.000,00	0,00	-7.000,00	0,00
03	+ Sonstige Transfereinzahlungen	0,00	0,00	0,00	0,00	0,00
04	+ Öffentlich-rechtliche Leistungsentgelte	0,00	0,00	0,00	0,00	0,00
05	+ Privatrechtliche Leistungsentgelte	0,00	0,00	0,00	0,00	0,00
06	+ Kostenerstattungen, Kostenumlagen	0,00	0,00	30.322,98	30.322,98	0,00
07	+ Sonstige Einzahlungen	0,00	0,00	0,00	0,00	0,00
08	+ Zinsen und sonstige Finanzeinzahlungen	0,00	0,00	0,00	0,00	0,00
09	= Einzahlungen aus lfd.	0,00	7.000,00	30.322,98	23.322,98	0,00
10	- Personalauszahlungen	0,00	0,00	0,00	0,00	0,00
11	- Versorgungsauszahlungen	0,00	0,00	0,00	0,00	0,00
12	- Auszahlungen für Sach- und	-6.978,44	-6.500,00	-17.359,72	-10.859,72	0,00
13	- Zinsen und sonstige Finanzauszahlungen	0,00	0,00	0,00	0,00	0,00
14	- Transferauszahlungen	0,00	0,00	0,00	0,00	0,00
15	- Sonstige Auszahlungen	-6.720,00	-6.750,00	-5.730,00	1.020,00	0,00
16	= Auszahlungen aus lfd.	-13.698,44	-13.250,00	-23.089,72	-9.839,72	0,00
17	= Saldo aus lfd. Verwaltungstätigkeit	-13.698,44	-6.250,00	7.233,26	13.483,26	0,00
18	+ Zuwendungen für	0,00	0,00	0,00	0,00	0,00
19	+ Einzahlungen a. d. Veräußerung v.	0,00	0,00	0,00	0,00	0,00
20	+ Einzahlungen a. d. Veräußerung v.	0,00	0,00	0,00	0,00	0,00
21	+ Einzahlungen a. Beiträgen u. ähnl. Entgelten	0,00	0,00	0,00	0,00	0,00
22	+ Sonstige Investitionseinzahlungen	0,00	0,00	0,00	0,00	0,00
23	= Einzahlungen aus Investitionstätigkeit	0,00	0,00	0,00	0,00	0,00
24	- Auszahlg. f.d. Erwerb v. Grdst. u. Gebäuden	0,00	0,00	0,00	0,00	0,00
25	- Auszahlg. für Baumaßnahmen	0,00	0,00	0,00	0,00	0,00
26	- Auszahlg. f.d. Erwerb v. bwegl. Anlageverm.	0,00	0,00	0,00	0,00	0,00
27	- Auszahlg. f.d. Erwerb v. Finanzanlagen	0,00	0,00	0,00	0,00	0,00
28	- Auszahlg. v. aktivierbaren Zuwendungen	0,00	0,00	0,00	0,00	0,00
29	- Sonstige Investitionsauszahlungen	0,00	0,00	0,00	0,00	0,00
30	= Auszahlungen aus Investitionstätigkeit	0,00	0,00	0,00	0,00	0,00
31	= Saldo aus Investitionstätigkeit (23+30)	0,00	0,00	0,00	0,00	0,00
32	= Finanzmittelüberschuss/ -fehlbetrag	-13.698,44	-6.250,00	7.233,26	13.483,26	0,00
33	+ Aufnahme u. Rückflüsse v. Darlehen	0,00	0,00	0,00	0,00	0,00
34	+ Aufnahme v. Krediten zur	0,00	0,00	0,00	0,00	0,00
35	- Tilgung u. Gewährung von Darlehen	0,00	0,00	0,00	0,00	0,00
36	- Tilgung v. Krediten zur Liquiditätssicherung	0,00	0,00	0,00	0,00	0,00
37	= Saldo aus Finanzierungstätigkeit	0,00	0,00	0,00	0,00	0,00
38	= Änderung d. Bestandes a. eig. F.mittel	-13.698,44	-6.250,00	7.233,26	13.483,26	0,00
39	+ Anfangsbestand an Finanzmitteln	0,00	0,00	0,00	0,00	0,00
40	+ Änderung d. Bestandes an fremden	0,00	0,00	0,00	0,00	0,00
41	+ Saldo Durchlaufkonten	0,00	0,00	0,00	0,00	0,00
42	= Liquide Mittel (38+39+40+41)	-13.698,44	-6.250,00	7.233,26	13.483,26	0,00

Teilfinanzrechnung nach Produkten

Filter: Finanzgliederung 1.Gruppe: Datumsfilter: 01.01.20..31.12.20, Budgetfilter: HHP_2014, Gemeindefilter: 01

Optionen: Rechnungsjahr: 2020, Rundungsfaktor: Kein, Teil-/Gesamtrechnung: Teil, Gruppierungsebene: 3.Gruppierung, Seitenkopf: Standard, ungerade:

Produktplan

12 Sicherheit und Ordnung
 123 Statistik und Wahlen
 1231 Statistik und Wahlen

Pos.	Bezeichnung	Ergebnis		Vergleich		HH-Reste
		2019	2020	Ergebnis 2020	Ansatz/Ergebnis	
01	Steuern und ähnliche Abgaben	0,00	0,00	0,00	0,00	0,00
02	+ Zuwendungen und allgemeine Umlagen	0,00	7.000,00	0,00	-7.000,00	0,00
03	+ Sonstige Transfereinzahlungen	0,00	0,00	0,00	0,00	0,00
04	+ Öffentlich-rechtliche Leistungsentgelte	0,00	0,00	0,00	0,00	0,00
05	+ Privatrechtliche Leistungsentgelte	0,00	0,00	0,00	0,00	0,00
06	+ Kostenerstattungen, Kostenumlagen	0,00	0,00	30.322,98	30.322,98	0,00
07	+ Sonstige Einzahlungen	0,00	0,00	0,00	0,00	0,00
08	+ Zinsen und sonstige Finanzeinzahlungen	0,00	0,00	0,00	0,00	0,00
09	= Einzahlungen aus lfd.	0,00	7.000,00	30.322,98	23.322,98	0,00
10	- Personalauszahlungen	0,00	0,00	0,00	0,00	0,00
11	- Versorgungsauszahlungen	0,00	0,00	0,00	0,00	0,00
12	- Auszahlungen für Sach- und Dienstleistungen	-6.978,44	-6.500,00	-17.359,72	-10.859,72	0,00
13	- Zinsen und sonstige Finanzauszahlungen	0,00	0,00	0,00	0,00	0,00
14	- Transferauszahlungen	0,00	0,00	0,00	0,00	0,00
15	- Sonstige Auszahlungen	-6.720,00	-6.750,00	-5.730,00	1.020,00	0,00
16	= Auszahlungen aus lfd.	-13.698,44	-13.250,00	-23.089,72	-9.839,72	0,00
17	= Saldo aus lfd. Verwaltungstätigkeit (9+16)	-13.698,44	-6.250,00	7.233,26	13.483,26	0,00
18	+ Zuwendungen für Investitionsmaßnahmen	0,00	0,00	0,00	0,00	0,00
19	+ Einzahlungen a. d. Veräußerung v.	0,00	0,00	0,00	0,00	0,00
20	+ Einzahlungen a. d. Veräußerung v.	0,00	0,00	0,00	0,00	0,00
21	+ Einzahlungen a. Beiträgen u. ähnl. Entgelten	0,00	0,00	0,00	0,00	0,00
22	+ Sonstige Investitionseinzahlungen	0,00	0,00	0,00	0,00	0,00
23	= Einzahlungen aus Investitionstätigkeit	0,00	0,00	0,00	0,00	0,00
24	- Auszahlq. f.d. Erwerb v. Grdst. u. Gebäuden	0,00	0,00	0,00	0,00	0,00
25	- Auszahlq. für Baumaßnahmen	0,00	0,00	0,00	0,00	0,00
26	- Auszahlq. f.d. Erwerb v. bweigl. Anlageverm.	0,00	0,00	0,00	0,00	0,00
27	- Auszahlq. f.d. Erwerb v. Finanzanlagen	0,00	0,00	0,00	0,00	0,00
28	- Auszahlq. v. aktivierbaren Zuwendungen	0,00	0,00	0,00	0,00	0,00
29	- Sonstige Investitionsauszahlungen	0,00	0,00	0,00	0,00	0,00
30	= Auszahlungen aus Investitionstätigkeit	0,00	0,00	0,00	0,00	0,00
31	= Saldo aus Investitionstätigkeit (23+30)	0,00	0,00	0,00	0,00	0,00
32	= Finanzmittelüberschuss/ -fehlbetrag	-13.698,44	-6.250,00	7.233,26	13.483,26	0,00
33	+ Aufnahme u. Rückflüsse v. Darlehen	0,00	0,00	0,00	0,00	0,00
34	+ Aufnahme v. Krediten zur	0,00	0,00	0,00	0,00	0,00
35	- Tilgung u. Gewährung von Darlehen	0,00	0,00	0,00	0,00	0,00
36	- Tilgung v. Krediten zur Liquiditätssicherung	0,00	0,00	0,00	0,00	0,00
37	= Saldo aus Finanzierungstätigkeit	0,00	0,00	0,00	0,00	0,00
38	= Änderung d. Bestandes a. eig. F.mittel	-13.698,44	-6.250,00	7.233,26	13.483,26	0,00
39	+ Anfangsbestand an Finanzmitteln	0,00	0,00	0,00	0,00	0,00
40	+ Änderung d. Bestandes an fremden	0,00	0,00	0,00	0,00	0,00
41	+ Saldo Durchlaufkonten	0,00	0,00	0,00	0,00	0,00
42	= Liquide Mittel (38+39+40+41)	-13.698,44	-6.250,00	7.233,26	13.483,26	0,00

Teilfinanzrechnung nach Produkten

Filter: Finanzgliederung 1.Gruppe: Datumsfilter: 01.01.20..31.12.20, Budgetfilter: HHP_2014, Gemeindefilter: 01
 Optionen: Rechnungsjahr: 2020, Rundungsfaktor: Kein, Teil-/Gesamtrechnung: Teil, Gruppierungsebene: 3.Gruppierung, Seitenkopf: Standard,

Produktplan

21 Schulträgeraufgaben

Pos.	Bezeichnung	Ergebnis		Vergleich		HH-Reste
		2019	Ansatz 2020	Ergebnis 2020	Ansatz/ Ergebnis	
01	Steuern und ähnliche Abgaben	0,00	0,00	0,00	0,00	0,00
02	+ Zuwendungen und allgemeine Umlagen	354.002,64	234.000,00	399.153,21	165.153,21	0,00
03	+ Sonstige Transfereinzahlungen	0,00	0,00	0,00	0,00	0,00
04	+ Öffentlich-rechtliche Leistungsentgelte	81.252,25	110.000,00	69.112,56	-40.887,44	0,00
05	+ Privatrechtliche Leistungsentgelte	150.181,36	242.000,00	176.081,57	-65.918,43	0,00
06	+ Kostenerstattungen, Kostenumlagen	89.345,52	102.000,00	80.229,68	-21.770,32	0,00
07	+ Sonstige Einzahlungen	0,00	0,00	0,00	0,00	0,00
08	+ Zinsen und sonstige Finanzeinzahlungen	0,00	0,00	0,00	0,00	0,00
09	= Einzahlungen aus lfd.	674.781,77	688.000,00	724.577,02	36.577,02	0,00
10	- Personalauszahlungen	-489.459,51	-518.272,00	-463.926,97	54.345,03	0,00
11	- Versorgungsauszahlungen	0,00	0,00	0,00	0,00	0,00
12	- Auszahlungen für Sach- und	-1.744.243,84	-1.942.500,00	-1.864.029,62	78.470,38	0,00
13	- Zinsen und sonstige Finanzauszahlungen	0,00	0,00	0,00	0,00	0,00
14	- Transferauszahlungen	-12.857,24	-8.000,00	0,00	8.000,00	0,00
15	- Sonstige Auszahlungen	-119.067,51	-124.068,00	-135.875,52	-11.807,52	0,00
16	= Auszahlungen aus lfd.	-2.365.628,10	-2.592.840,00	-2.463.832,11	129.007,89	0,00
17	= Saldo aus lfd. Verwaltungstätigkeit	-1.690.846,33	-1.904.840,00	-1.739.255,09	165.584,91	0,00
18	+ Zuwendungen für	0,00	102.000,00	40.166,87	-61.833,13	0,00
19	+ Einzahlungen a. d. Veräußerung v.	0,00	0,00	0,00	0,00	0,00
20	+ Einzahlungen a. d. Veräußerung v.	0,00	0,00	0,00	0,00	0,00
21	+ Einzahlungen a. Beiträgen u. ähnl. Entgelten	0,00	0,00	0,00	0,00	0,00
22	+ Sonstige Investitionseinzahlungen	0,00	0,00	0,00	0,00	0,00
23	= Einzahlungen aus Investitionstätigkeit	0,00	102.000,00	40.166,87	-61.833,13	0,00
24	- Auszahl. f.d. Erwerb v. Grdst. u. Gebäuden	0,00	0,00	0,00	0,00	0,00
25	- Auszahl. für Baumaßnahmen	0,00	0,00	0,00	0,00	0,00
26	- Auszahl. f.d. Erwerb v. bweagl. Anlageverm.	-79.819,75	-262.000,00	-202.424,26	59.575,74	-135.000,00
27	- Auszahl. f.d. Erwerb v. Finanzanlagen	0,00	0,00	0,00	0,00	0,00
28	- Auszahl. v. aktivierbaren Zuwendungen	0,00	0,00	0,00	0,00	0,00
29	- Sonstige Investitionsauszahlungen	0,00	0,00	0,00	0,00	0,00
30	= Auszahlungen aus Investitionstätigkeit	-79.819,75	-262.000,00	-202.424,26	59.575,74	-135.000,00
31	= Saldo aus Investitionstätigkeit (23+30)	-79.819,75	-160.000,00	-162.257,39	-2.257,39	-135.000,00
32	= Finanzmittelüberschuss/ -fehlbetrag	-1.770.666,08	-2.064.840,00	-1.901.512,48	163.327,52	-135.000,00
33	+ Aufnahme u. Rückflüsse v. Darlehen	0,00	0,00	0,00	0,00	0,00
34	+ Aufnahme v. Krediten zur	0,00	0,00	0,00	0,00	0,00
35	- Tilgung u. Gewährung von Darlehen	0,00	0,00	0,00	0,00	0,00
36	- Tilgung v. Krediten zur Liquiditätssicherung	0,00	0,00	0,00	0,00	0,00
37	= Saldo aus Finanzierungstätigkeit	0,00	0,00	0,00	0,00	0,00
38	= Änderung d. Bestandes a. eig. F.mittel	-1.770.666,08	-2.064.840,00	-1.901.512,48	163.327,52	-135.000,00
39	+ Anfangsbestand an Finanzmitteln	0,00	0,00	0,00	0,00	0,00
40	+ Änderung d. Bestandes an fremden	0,00	0,00	0,00	0,00	0,00
41	+ Saldo Durchlaufkonten	0,00	0,00	0,00	0,00	0,00
42	= Liquide Mittel (38+39+40+41)	-1.770.666,08	-2.064.840,00	-1.901.512,48	163.327,52	-135.000,00

Teilfinanzrechnung nach Produkten

Filter: Finanzgliederung 1.Gruppe: Datumsfilter: 01.01.20..31.12.20, Budgetfilter: HHP_2014, Gemeindefilter: 01

Optionen: Rechnungsjahr: 2020, Rundungsfaktor: Kein, Teil-/Gesamtrechnung: Teil, Gruppierungsebene: 3.Gruppierung, Seitenkopf: Standard,

Produktplan

Pos.	Bezeichnung	Ergebnis 2019	Ansatz 2020	Ergebnis 2020	Vergleich Ansatz/ Ergebnis	HH-Reste 2020
21	Schulträgeraufgaben					
	211					
	Bereitstellung schulischer Einrichtungen					
01	Steuern und ähnliche Abgaben	0,00	0,00	0,00	0,00	0,00
02	+ Zuwendungen und allgemeine Umlagen	346.703,56	226.000,00	333.003,21	107.003,21	0,00
03	+ Sonstige Transfereinzahlungen	0,00	0,00	0,00	0,00	0,00
04	+ Öffentlich-rechtliche Leistungsentgelte	81.252,25	110.000,00	69.112,56	-40.887,44	0,00
05	+ Privatrechtliche Leistungsentgelte	150.181,36	242.000,00	176.081,57	-65.918,43	0,00
06	+ Kostenerstattungen, Kostenumlagen	0,00	0,00	2.625,17	2.625,17	0,00
07	+ Sonstige Einzahlungen	0,00	0,00	0,00	0,00	0,00
08	+ Zinsen und sonstige Finanzeinzahlungen	0,00	0,00	0,00	0,00	0,00
09	= Einzahlungen aus lfd.	578.137,17	578.000,00	580.822,51	2.822,51	0,00
10	- Personalauszahlungen	-478.200,28	-507.940,00	-456.093,03	51.846,97	0,00
11	- Versorgungsauszahlungen	0,00	0,00	0,00	0,00	0,00
12	- Auszahlungen für Sach- und	-939.316,05	-999.500,00	-936.172,64	63.327,36	0,00
13	- Zinsen und sonstige Finanzauszahlungen	0,00	0,00	0,00	0,00	0,00
14	- Transferauszahlungen	-5.703,16	0,00	0,00	0,00	0,00
15	- Sonstige Auszahlungen	-119.067,51	-123.883,00	-135.875,52	-11.992,52	0,00
16	= Auszahlungen aus lfd.	-1.542.287,00	-1.631.323,00	-1.528.141,19	103.181,81	0,00
17	= Saldo aus lfd. Verwaltungstätigkeit	-964.149,83	-1.053.323,00	-947.318,68	106.004,32	0,00
18	+ Zuwendungen für	0,00	102.000,00	40.166,87	-61.833,13	0,00
19	+ Einzahlungen a. d. Veräußerung v.	0,00	0,00	0,00	0,00	0,00
20	+ Einzahlungen a. d. Veräußerung v.	0,00	0,00	0,00	0,00	0,00
21	+ Einzahlungen a. Beiträgen u. ähnl. Entgelten	0,00	0,00	0,00	0,00	0,00
22	+ Sonstige Investitionseinzahlungen	0,00	0,00	0,00	0,00	0,00
23	= Einzahlungen aus Investitionstätigkeit	0,00	102.000,00	40.166,87	-61.833,13	0,00
24	- Auszahlg. f.d. Erwerb v. Grdst. u. Gebäuden	0,00	0,00	0,00	0,00	0,00
25	- Auszahlg. für Baumaßnahmen	0,00	0,00	0,00	0,00	0,00
26	- Auszahlg. f.d. Erwerb v. bweigl. Anlageverm.	-79.819,75	-262.000,00	-202.424,26	59.575,74	-135.000,00
27	- Auszahlg. f.d. Erwerb v. Finanzanlagen	0,00	0,00	0,00	0,00	0,00
28	- Auszahlg. v. aktivierbaren Zuwendungen	0,00	0,00	0,00	0,00	0,00
29	- Sonstige Investitionsauszahlungen	0,00	0,00	0,00	0,00	0,00
30	= Auszahlungen aus Investitionstätigkeit	-79.819,75	-262.000,00	-202.424,26	59.575,74	-135.000,00
31	= Saldo aus Investitionstätigkeit (23+30)	-79.819,75	-160.000,00	-162.257,39	-2.257,39	-135.000,00
32	= Finanzmittelüberschuss/-fehlbetrag	-1.043.969,58	-1.213.323,00	-1.109.576,07	103.746,93	-135.000,00
33	+ Aufnahme u. Rückflüsse v. Darlehen	0,00	0,00	0,00	0,00	0,00
34	+ Aufnahme v. Krediten zur	0,00	0,00	0,00	0,00	0,00
35	- Tilgung u. Gewährung von Darlehen	0,00	0,00	0,00	0,00	0,00
36	- Tilgung v. Krediten zur Liquiditätssicherung	0,00	0,00	0,00	0,00	0,00
37	= Saldo aus Finanzierungstätigkeit	0,00	0,00	0,00	0,00	0,00
38	= Änderung d. Bestandes a. eig. F.mittel	-1.043.969,58	-1.213.323,00	-1.109.576,07	103.746,93	-135.000,00
39	+ Anfangsbestand an Finanzmitteln	0,00	0,00	0,00	0,00	0,00
40	+ Änderung d. Bestandes an fremden	0,00	0,00	0,00	0,00	0,00
41	+ Saldo Durchlaufkonten	0,00	0,00	0,00	0,00	0,00
42	= Liquide Mittel (38+39+40+41)	-1.043.969,58	-1.213.323,00	-1.109.576,07	103.746,93	-135.000,00

Teilfinanzrechnung nach Produkten

Filter: Finanzgliederung 1.Gruppe: Datumsfilter: 01.01.20..31.12.20, Budgetfilter: HHP_2014, Gemeindefilter: 01

Optionen: Rechnungsjahr: 2020, Rundungsfaktor: Kein, Teil-/Gesamtrechnung: Teil, Gruppierungsebene: 3.Gruppierung, Seitenkopf: Standard, ungerade:

Produktplan

21 Schulträgeraufgaben
 211 Bereitstellung schulischer Einrichtungen
 2111 Grundschulen

Pos.	Bezeichnung	Ergebnis		Vergleich		HH-Reste
		2019	2020	Ergebnis 2020	Ansatz/ Ergebnis	
01	Steuern und ähnliche Abgaben	0,00	0,00	0,00	0,00	0,00
02	+ Zuwendungen und allgemeine Umlagen	346.703,56	226.000,00	330.078,21	104.078,21	0,00
03	+ Sonstige Transfereinzahlungen	0,00	0,00	0,00	0,00	0,00
04	+ Öffentlich-rechtliche Leistungsentgelte	81.252,25	110.000,00	69.112,56	-40.887,44	0,00
05	+ Privatrechtliche Leistungsentgelte	150.046,39	242.000,00	176.081,57	-65.918,43	0,00
06	+ Kostenerstattungen, Kostenumlagen	0,00	0,00	1.344,66	1.344,66	0,00
07	+ Sonstige Einzahlungen	0,00	0,00	0,00	0,00	0,00
08	+ Zinsen und sonstige Finanzeinzahlungen	0,00	0,00	0,00	0,00	0,00
09	= Einzahlungen aus lfd.	578.002,20	578.000,00	576.617,00	-1.383,00	0,00
10	- Personalauszahlungen	-159.254,36	-165.741,00	-126.432,87	39.308,13	0,00
11	- Versorgungsauszahlungen	0,00	0,00	0,00	0,00	0,00
12	- Auszahlungen für Sach- und Dienstleistungen	-571.823,14	-629.500,00	-603.596,36	25.903,64	0,00
13	- Zinsen und sonstige Finanzauszahlungen	0,00	0,00	0,00	0,00	0,00
14	- Transferauszahlungen	-5.703,16	0,00	0,00	0,00	0,00
15	- Sonstige Auszahlungen	-59.060,42	-65.889,00	-69.628,36	-3.739,36	0,00
16	= Auszahlungen aus lfd.	-795.841,08	-861.130,00	-799.657,59	61.472,41	0,00
17	= Saldo aus lfd. Verwaltungstätigkeit (9+16)	-217.838,88	-283.130,00	-223.040,59	60.089,41	0,00
18	+ Zuwendungen für Investitionsmaßnahmen	0,00	52.000,00	0,00	-52.000,00	0,00
19	+ Einzahlungen a. d. Veräußerung v.	0,00	0,00	0,00	0,00	0,00
20	+ Einzahlungen a. d. Veräußerung v.	0,00	0,00	0,00	0,00	0,00
21	+ Einzahlungen a. Beiträgen u. ähnl. Entgelten	0,00	0,00	0,00	0,00	0,00
22	+ Sonstige Investitionseinzahlungen	0,00	0,00	0,00	0,00	0,00
23	= Einzahlungen aus Investitionstätigkeit	0,00	52.000,00	0,00	-52.000,00	0,00
24	- Auszahlq. f.d. Erwerb v. Grdst. u. Gebäuden	0,00	0,00	0,00	0,00	0,00
25	- Auszahlq. für Baumaßnahmen	0,00	0,00	0,00	0,00	0,00
26	- Auszahlq. f.d. Erwerb v. bweigl. Anlageverm.	-59.374,52	-87.000,00	-88.940,26	-1.940,26	-35.000,00
27	- Auszahlq. f.d. Erwerb v. Finanzanlagen	0,00	0,00	0,00	0,00	0,00
28	- Auszahlq. v. aktivierbaren Zuwendungen	0,00	0,00	0,00	0,00	0,00
29	- Sonstige Investitionsauszahlungen	0,00	0,00	0,00	0,00	0,00
30	= Auszahlungen aus Investitionstätigkeit	-59.374,52	-87.000,00	-88.940,26	-1.940,26	-35.000,00
31	= Saldo aus Investitionstätigkeit (23+30)	-59.374,52	-35.000,00	-88.940,26	-53.940,26	-35.000,00
32	= Finanzmittelüberschuss/ -fehlbetrag	-277.213,40	-318.130,00	-311.980,85	6.149,15	-35.000,00
33	+ Aufnahme u. Rückflüsse v. Darlehen	0,00	0,00	0,00	0,00	0,00
34	+ Aufnahme v. Krediten zur	0,00	0,00	0,00	0,00	0,00
35	- Tilgung u. Gewährung von Darlehen	0,00	0,00	0,00	0,00	0,00
36	- Tilgung v. Krediten zur Liquiditätssicherung	0,00	0,00	0,00	0,00	0,00
37	= Saldo aus Finanzierungstätigkeit	0,00	0,00	0,00	0,00	0,00
38	= Änderung d. Bestandes a. eig. F.mittel	-277.213,40	-318.130,00	-311.980,85	6.149,15	-35.000,00
39	+ Anfangsbestand an Finanzmitteln	0,00	0,00	0,00	0,00	0,00
40	+ Änderung d. Bestandes an fremden	0,00	0,00	0,00	0,00	0,00
41	+ Saldo Durchlaufkonten	0,00	0,00	0,00	0,00	0,00
42	= Liquide Mittel (38+39+40+41)	-277.213,40	-318.130,00	-311.980,85	6.149,15	-35.000,00

Teilfinanzrechnung nach Produkten

Filter: Finanzgliederung 1.Gruppe: Datumsfilter: 01.01.20..31.12.20, Budgetfilter: HHP_2014, Gemeindefilter: 01
 Optionen: Rechnungsjahr: 2020, Rundungsfaktor: Kein, Teil-/Gesamtrechnung: Teil, Gruppierungsebene: 3.Gruppierung, Seitenkopf: Standard, ungerade:

Produktplan

21 Schulträgeraufgaben
 211 Bereitstellung schulischer Einrichtungen
 2112 Hauptschule Rosbach

Pos.	Bezeichnung	Ergebnis		Vergleich		HH-Reste
		2019	2020	Ergebnis 2020	Ansatz/ Ergebnis	
01	Steuern und ähnliche Abgaben	0,00	0,00	0,00	0,00	0,00
02	+ Zuwendungen und allgemeine Umlagen	0,00	0,00	0,00	0,00	0,00
03	+ Sonstige Transfereinzahlungen	0,00	0,00	0,00	0,00	0,00
04	+ Öffentlich-rechtliche Leistungsentgelte	0,00	0,00	0,00	0,00	0,00
05	+ Privatrechtliche Leistungsentgelte	134,97	0,00	0,00	0,00	0,00
06	+ Kostenerstattungen, Kostenumlagen	0,00	0,00	0,00	0,00	0,00
07	+ Sonstige Einzahlungen	0,00	0,00	0,00	0,00	0,00
08	+ Zinsen und sonstige Finanzeinzahlungen	0,00	0,00	0,00	0,00	0,00
09	= Einzahlungen aus lfd.	134,97	0,00	0,00	0,00	0,00
10	- Personalauszahlungen	0,00	0,00	0,00	0,00	0,00
11	- Versorgungsauszahlungen	0,00	0,00	0,00	0,00	0,00
12	- Auszahlungen für Sach- und Dienstleistungen	-368,90	0,00	0,00	0,00	0,00
13	- Zinsen und sonstige Finanzauszahlungen	0,00	0,00	0,00	0,00	0,00
14	- Transferauszahlungen	0,00	0,00	0,00	0,00	0,00
15	- Sonstige Auszahlungen	0,00	0,00	0,00	0,00	0,00
16	= Auszahlungen aus lfd.	-368,90	0,00	0,00	0,00	0,00
17	= Saldo aus lfd. Verwaltungstätigkeit (9+16)	-233,93	0,00	0,00	0,00	0,00
18	+ Zuwendungen für Investitionsmaßnahmen	0,00	0,00	0,00	0,00	0,00
19	+ Einzahlungen a. d. Veräußerung v.	0,00	0,00	0,00	0,00	0,00
20	+ Einzahlungen a. d. Veräußerung v.	0,00	0,00	0,00	0,00	0,00
21	+ Einzahlungen a. Beiträgen u. ähnl. Entgelten	0,00	0,00	0,00	0,00	0,00
22	+ Sonstige Investitionseinzahlungen	0,00	0,00	0,00	0,00	0,00
23	= Einzahlungen aus Investitionstätigkeit	0,00	0,00	0,00	0,00	0,00
24	- Auszahlq. f.d. Erwerb v. Grdst. u. Gebäuden	0,00	0,00	0,00	0,00	0,00
25	- Auszahlq. für Baumaßnahmen	0,00	0,00	0,00	0,00	0,00
26	- Auszahlq. f.d. Erwerb v. bweagl. Anlageverm.	0,00	0,00	0,00	0,00	0,00
27	- Auszahlq. f.d. Erwerb v. Finanzanlagen	0,00	0,00	0,00	0,00	0,00
28	- Auszahlq. v. aktivierbaren Zuwendungen	0,00	0,00	0,00	0,00	0,00
29	- Sonstige Investitionsauszahlungen	0,00	0,00	0,00	0,00	0,00
30	= Auszahlungen aus Investitionstätigkeit	0,00	0,00	0,00	0,00	0,00
31	= Saldo aus Investitionstätigkeit (23+30)	0,00	0,00	0,00	0,00	0,00
32	= Finanzmittelüberschuss/ -fehlbetrag	-233,93	0,00	0,00	0,00	0,00
33	+ Aufnahme u. Rückflüsse v. Darlehen	0,00	0,00	0,00	0,00	0,00
34	+ Aufnahme v. Krediten zur	0,00	0,00	0,00	0,00	0,00
35	- Tilgung u. Gewährung von Darlehen	0,00	0,00	0,00	0,00	0,00
36	- Tilgung v. Krediten zur Liquiditätssicherung	0,00	0,00	0,00	0,00	0,00
37	= Saldo aus Finanzierungstätigkeit	0,00	0,00	0,00	0,00	0,00
38	= Änderung d. Bestandes a. eig. F.mittel	-233,93	0,00	0,00	0,00	0,00
39	+ Anfangsbestand an Finanzmitteln	0,00	0,00	0,00	0,00	0,00
40	+ Änderung d. Bestandes an fremden	0,00	0,00	0,00	0,00	0,00
41	+ Saldo Durchlaufkonten	0,00	0,00	0,00	0,00	0,00
42	= Liquide Mittel (38+39+40+41)	-233,93	0,00	0,00	0,00	0,00

Teilfinanzrechnung nach Produkten

Filter: Finanzgliederung 1.Gruppe: Datumsfilter: 01.01.20..31.12.20, Budgetfilter: HHP_2014, Gemeindefilter: 01

Optionen: Rechnungsjahr: 2020, Rundungsfaktor: Kein, Teil-/Gesamtrechnung: Teil, Gruppierungsebene: 3.Gruppierung, Seitenkopf: Standard, ungerade:

Produktplan

21 Schulträgeraufgaben
 211 Bereitstellung schulischer Einrichtungen
 2113 Realschule Herchen

Pos.	Bezeichnung	Ergebnis		Vergleich		HH-Reste
		2019	2020	Ergebnis 2020	Ansatz/Ergebnis	
01	Steuern und ähnliche Abgaben	0,00	0,00	0,00	0,00	0,00
02	+ Zuwendungen und allgemeine Umlagen	0,00	0,00	0,00	0,00	0,00
03	+ Sonstige Transfereinzahlungen	0,00	0,00	0,00	0,00	0,00
04	+ Öffentlich-rechtliche Leistungsentgelte	0,00	0,00	0,00	0,00	0,00
05	+ Privatrechtliche Leistungsentgelte	0,00	0,00	0,00	0,00	0,00
06	+ Kostenerstattungen, Kostenumlagen	0,00	0,00	0,00	0,00	0,00
07	+ Sonstige Einzahlungen	0,00	0,00	0,00	0,00	0,00
08	+ Zinsen und sonstige Finanzeinzahlungen	0,00	0,00	0,00	0,00	0,00
09	= Einzahlungen aus lfd.	0,00	0,00	0,00	0,00	0,00
10	- Personalauszahlungen	0,00	0,00	0,00	0,00	0,00
11	- Versorgungsauszahlungen	0,00	0,00	0,00	0,00	0,00
12	- Auszahlungen für Sach- und Dienstleistungen	0,00	0,00	0,00	0,00	0,00
13	- Zinsen und sonstige Finanzauszahlungen	0,00	0,00	0,00	0,00	0,00
14	- Transferauszahlungen	0,00	0,00	0,00	0,00	0,00
15	- Sonstige Auszahlungen	0,00	0,00	0,00	0,00	0,00
16	= Auszahlungen aus lfd.	0,00	0,00	0,00	0,00	0,00
17	= Saldo aus lfd. Verwaltungstätigkeit (9+16)	0,00	0,00	0,00	0,00	0,00
18	+ Zuwendungen für Investitionsmaßnahmen	0,00	0,00	0,00	0,00	0,00
19	+ Einzahlungen a. d. Veräußerung v.	0,00	0,00	0,00	0,00	0,00
20	+ Einzahlungen a. d. Veräußerung v.	0,00	0,00	0,00	0,00	0,00
21	+ Einzahlungen a. Beiträgen u. ähnl. Entgelten	0,00	0,00	0,00	0,00	0,00
22	+ Sonstige Investitionseinzahlungen	0,00	0,00	0,00	0,00	0,00
23	= Einzahlungen aus Investitionstätigkeit	0,00	0,00	0,00	0,00	0,00
24	- Auszahlq. f.d. Erwerb v. Grdst. u. Gebäuden	0,00	0,00	0,00	0,00	0,00
25	- Auszahlq. für Baumaßnahmen	0,00	0,00	0,00	0,00	0,00
26	- Auszahlq. f.d. Erwerb v. bweagl. Anlageverm.	0,00	0,00	0,00	0,00	0,00
27	- Auszahlq. f.d. Erwerb v. Finanzanlagen	0,00	0,00	0,00	0,00	0,00
28	- Auszahlq. v. aktivierbaren Zuwendungen	0,00	0,00	0,00	0,00	0,00
29	- Sonstige Investitionsauszahlungen	0,00	0,00	0,00	0,00	0,00
30	= Auszahlungen aus Investitionstätigkeit	0,00	0,00	0,00	0,00	0,00
31	= Saldo aus Investitionstätigkeit (23+30)	0,00	0,00	0,00	0,00	0,00
32	= Finanzmittelüberschuss/ -fehlbetrag	0,00	0,00	0,00	0,00	0,00
33	+ Aufnahme u. Rückflüsse v. Darlehen	0,00	0,00	0,00	0,00	0,00
34	+ Aufnahme v. Krediten zur	0,00	0,00	0,00	0,00	0,00
35	- Tilgung u. Gewährung von Darlehen	0,00	0,00	0,00	0,00	0,00
36	- Tilgung v. Krediten zur Liquiditätssicherung	0,00	0,00	0,00	0,00	0,00
37	= Saldo aus Finanzierungstätigkeit	0,00	0,00	0,00	0,00	0,00
38	= Änderung d. Bestandes a. eig. F.mittel	0,00	0,00	0,00	0,00	0,00
39	+ Anfangsbestand an Finanzmitteln	0,00	0,00	0,00	0,00	0,00
40	+ Änderung d. Bestandes an fremden	0,00	0,00	0,00	0,00	0,00
41	+ Saldo Durchlaufkonten	0,00	0,00	0,00	0,00	0,00
42	= Liquide Mittel (38+39+40+41)	0,00	0,00	0,00	0,00	0,00

Teilfinanzrechnung nach Produkten

Filter: Finanzgliederung 1.Gruppe: Datumsfilter: 01.01.20..31.12.20, Budgetfilter: HHP_2014, Gemeindefilter: 01
 Optionen: Rechnungsjahr: 2020, Rundungsfaktor: Kein, Teil-/Gesamtrechnung: Teil, Gruppierungsebene: 3.Gruppierung, Seitenkopf: Standard, ungerade:

Produktplan

21 Schulträgeraufgaben
 211 Bereitstellung schulischer Einrichtungen
 2114 Förderschule (Waldbröl)

Pos.	Bezeichnung	Ergebnis		Vergleich		HH-Reste
		2019	2020	Ergebnis 2020	Ansatz/ Ergebnis	
01	Steuern und ähnliche Abgaben	0,00	0,00	0,00	0,00	0,00
02	+ Zuwendungen und allgemeine Umlagen	0,00	0,00	0,00	0,00	0,00
03	+ Sonstige Transfereinzahlungen	0,00	0,00	0,00	0,00	0,00
04	+ Öffentlich-rechtliche Leistungsentgelte	0,00	0,00	0,00	0,00	0,00
05	+ Privatrechtliche Leistungsentgelte	0,00	0,00	0,00	0,00	0,00
06	+ Kostenerstattungen, Kostenumlagen	0,00	0,00	0,00	0,00	0,00
07	+ Sonstige Einzahlungen	0,00	0,00	0,00	0,00	0,00
08	+ Zinsen und sonstige Finanzeinzahlungen	0,00	0,00	0,00	0,00	0,00
09	= Einzahlungen aus lfd.	0,00	0,00	0,00	0,00	0,00
10	- Personalauszahlungen	0,00	0,00	0,00	0,00	0,00
11	- Versorgungsauszahlungen	0,00	0,00	0,00	0,00	0,00
12	- Auszahlungen für Sach- und Dienstleistungen	-308.145,26	-294.000,00	-272.951,12	21.048,88	0,00
13	- Zinsen und sonstige Finanzauszahlungen	0,00	0,00	0,00	0,00	0,00
14	- Transferauszahlungen	0,00	0,00	0,00	0,00	0,00
15	- Sonstige Auszahlungen	0,00	0,00	0,00	0,00	0,00
16	= Auszahlungen aus lfd.	-308.145,26	-294.000,00	-272.951,12	21.048,88	0,00
17	= Saldo aus lfd. Verwaltungstätigkeit (9+16)	-308.145,26	-294.000,00	-272.951,12	21.048,88	0,00
18	+ Zuwendungen für Investitionsmaßnahmen	0,00	0,00	0,00	0,00	0,00
19	+ Einzahlungen a. d. Veräußerung v.	0,00	0,00	0,00	0,00	0,00
20	+ Einzahlungen a. d. Veräußerung v.	0,00	0,00	0,00	0,00	0,00
21	+ Einzahlungen a. Beiträgen u. ähnl. Entgelten	0,00	0,00	0,00	0,00	0,00
22	+ Sonstige Investitionseinzahlungen	0,00	0,00	0,00	0,00	0,00
23	= Einzahlungen aus Investitionstätigkeit	0,00	0,00	0,00	0,00	0,00
24	- Auszahlq. f.d. Erwerb v. Grdst. u. Gebäuden	0,00	0,00	0,00	0,00	0,00
25	- Auszahlq. für Baumaßnahmen	0,00	0,00	0,00	0,00	0,00
26	- Auszahlq. f.d. Erwerb v. bweagl. Anlageverm.	0,00	0,00	0,00	0,00	0,00
27	- Auszahlq. f.d. Erwerb v. Finanzanlagen	0,00	0,00	0,00	0,00	0,00
28	- Auszahlq. v. aktivierbaren Zuwendungen	0,00	0,00	0,00	0,00	0,00
29	- Sonstige Investitionsauszahlungen	0,00	0,00	0,00	0,00	0,00
30	= Auszahlungen aus Investitionstätigkeit	0,00	0,00	0,00	0,00	0,00
31	= Saldo aus Investitionstätigkeit (23+30)	0,00	0,00	0,00	0,00	0,00
32	= Finanzmittelüberschuss/ -fehlbetrag	-308.145,26	-294.000,00	-272.951,12	21.048,88	0,00
33	+ Aufnahme u. Rückflüsse v. Darlehen	0,00	0,00	0,00	0,00	0,00
34	+ Aufnahme v. Krediten zur	0,00	0,00	0,00	0,00	0,00
35	- Tilgung u. Gewährung von Darlehen	0,00	0,00	0,00	0,00	0,00
36	- Tilgung v. Krediten zur Liquiditätssicherung	0,00	0,00	0,00	0,00	0,00
37	= Saldo aus Finanzierungstätigkeit	0,00	0,00	0,00	0,00	0,00
38	= Änderung d. Bestandes a. eig. F.mittel	-308.145,26	-294.000,00	-272.951,12	21.048,88	0,00
39	+ Anfangsbestand an Finanzmitteln	0,00	0,00	0,00	0,00	0,00
40	+ Änderung d. Bestandes an fremden	0,00	0,00	0,00	0,00	0,00
41	+ Saldo Durchlaufkonten	0,00	0,00	0,00	0,00	0,00
42	= Liquide Mittel (38+39+40+41)	-308.145,26	-294.000,00	-272.951,12	21.048,88	0,00

Teilfinanzrechnung nach Produkten

Filter: Finanzgliederung 1.Gruppe: Datumsfilter: 01.01.20..31.12.20, Budgetfilter: HHP_2014, Gemeindefilter: 01

Optionen: Rechnungsjahr: 2020, Rundungsfaktor: Kein, Teil-/Gesamtrechnung: Teil, Gruppierungsebene: 3.Gruppierung, Seitenkopf: Standard, ungerade:

Produktplan

21 Schulträgeraufgaben
 211 Bereitstellung schulischer Einrichtungen
 2115 Gesamtschulen

Pos.	Bezeichnung	Ergebnis		Vergleich		HH-Reste
		2019	2020	Ergebnis 2020	Ansatz/ Ergebnis	
01	Steuern und ähnliche Abgaben	0,00	0,00	0,00	0,00	0,00
02	+ Zuwendungen und allgemeine Umlagen	0,00	0,00	2.925,00	2.925,00	0,00
03	+ Sonstige Transfereinzahlungen	0,00	0,00	0,00	0,00	0,00
04	+ Öffentlich-rechtliche Leistungsentgelte	0,00	0,00	0,00	0,00	0,00
05	+ Privatrechtliche Leistungsentgelte	0,00	0,00	0,00	0,00	0,00
06	+ Kostenerstattungen, Kostenumlagen	0,00	0,00	1.280,51	1.280,51	0,00
07	+ Sonstige Einzahlungen	0,00	0,00	0,00	0,00	0,00
08	+ Zinsen und sonstige Finanzeinzahlungen	0,00	0,00	0,00	0,00	0,00
09	= Einzahlungen aus lfd.	0,00	0,00	4.205,51	4.205,51	0,00
10	- Personalauszahlungen	-318.945,92	-342.199,00	-329.660,16	12.538,84	0,00
11	- Versorgungsauszahlungen	0,00	0,00	0,00	0,00	0,00
12	- Auszahlungen für Sach- und Dienstleistungen	-58.978,75	-76.000,00	-59.625,16	16.374,84	0,00
13	- Zinsen und sonstige Finanzauszahlungen	0,00	0,00	0,00	0,00	0,00
14	- Transferauszahlungen	0,00	0,00	0,00	0,00	0,00
15	- Sonstige Auszahlungen	-60.007,09	-57.994,00	-66.247,16	-8.253,16	0,00
16	= Auszahlungen aus lfd.	-437.931,76	-476.193,00	-455.532,48	20.660,52	0,00
17	= Saldo aus lfd. Verwaltungstätigkeit (9+16)	-437.931,76	-476.193,00	-451.326,97	24.866,03	0,00
18	+ Zuwendungen für Investitionsmaßnahmen	0,00	50.000,00	40.166,87	-9.833,13	0,00
19	+ Einzahlungen a. d. Veräußerung v.	0,00	0,00	0,00	0,00	0,00
20	+ Einzahlungen a. d. Veräußerung v.	0,00	0,00	0,00	0,00	0,00
21	+ Einzahlungen a. Beiträgen u. ähnl. Entgelten	0,00	0,00	0,00	0,00	0,00
22	+ Sonstige Investitionseinzahlungen	0,00	0,00	0,00	0,00	0,00
23	= Einzahlungen aus Investitionstätigkeit	0,00	50.000,00	40.166,87	-9.833,13	0,00
24	- Auszahlq. f.d. Erwerb v. Grdst. u. Gebäuden	0,00	0,00	0,00	0,00	0,00
25	- Auszahlq. für Baumaßnahmen	0,00	0,00	0,00	0,00	0,00
26	- Auszahlq. f.d. Erwerb v. bweqgl. Anlageverm.	-20.445,23	-175.000,00	-113.484,00	61.516,00	-100.000,00
27	- Auszahlq. f.d. Erwerb v. Finanzanlagen	0,00	0,00	0,00	0,00	0,00
28	- Auszahlq. v. aktivierbaren Zuwendungen	0,00	0,00	0,00	0,00	0,00
29	- Sonstige Investitionsauszahlungen	0,00	0,00	0,00	0,00	0,00
30	= Auszahlungen aus Investitionstätigkeit	-20.445,23	-175.000,00	-113.484,00	61.516,00	-100.000,00
31	= Saldo aus Investitionstätigkeit (23+30)	-20.445,23	-125.000,00	-73.317,13	51.682,87	-100.000,00
32	= Finanzmittelüberschuss/ -fehlbetrag	-458.376,99	-601.193,00	-524.644,10	76.548,90	-100.000,00
33	+ Aufnahme u. Rückflüsse v. Darlehen	0,00	0,00	0,00	0,00	0,00
34	+ Aufnahme v. Krediten zur	0,00	0,00	0,00	0,00	0,00
35	- Tilgung u. Gewährung von Darlehen	0,00	0,00	0,00	0,00	0,00
36	- Tilgung v. Krediten zur Liquiditätssicherung	0,00	0,00	0,00	0,00	0,00
37	= Saldo aus Finanzierungstätigkeit	0,00	0,00	0,00	0,00	0,00
38	= Änderung d. Bestandes a. eig. F.mittel	-458.376,99	-601.193,00	-524.644,10	76.548,90	-100.000,00
39	+ Anfangsbestand an Finanzmitteln	0,00	0,00	0,00	0,00	0,00
40	+ Änderung d. Bestandes an fremden	0,00	0,00	0,00	0,00	0,00
41	+ Saldo Durchlaufkonten	0,00	0,00	0,00	0,00	0,00
42	= Liquide Mittel (38+39+40+41)	-458.376,99	-601.193,00	-524.644,10	76.548,90	-100.000,00

Teilfinanzrechnung nach Produkten

Filter: Finanzgliederung 1.Gruppe: Datumsfilter: 01.01.20..31.12.20, Budgetfilter: HHP_2014, Gemeindefilter: 01

Optionen: Rechnungsjahr: 2020, Rundungsfaktor: Kein, Teil-/Gesamtrechnung: Teil, Gruppierungsebene: 3.Gruppierung, Seitenkopf: Standard,

Produktplan

21 Schulträgeraufgaben		212 Zentrale schulbezogene Leistungen		Vergleich		HH-Reste
Pos.	Bezeichnung	Ergebnis 2019	Ansatz 2020	Ergebnis 2020	Ansatz/ Ergebnis	2020
01	Steuern und ähnliche Abgaben	0,00	0,00	0,00	0,00	0,00
02	+ Zuwendungen und allgemeine Umlagen	7.299,08	8.000,00	66.150,00	58.150,00	0,00
03	+ Sonstige Transfereinzahlungen	0,00	0,00	0,00	0,00	0,00
04	+ Öffentlich-rechtliche Leistungsentgelte	0,00	0,00	0,00	0,00	0,00
05	+ Privatrechtliche Leistungsentgelte	0,00	0,00	0,00	0,00	0,00
06	+ Kostenerstattungen, Kostenumlagen	89.345,52	102.000,00	77.604,51	-24.395,49	0,00
07	+ Sonstige Einzahlungen	0,00	0,00	0,00	0,00	0,00
08	+ Zinsen und sonstige Finanzeinzahlungen	0,00	0,00	0,00	0,00	0,00
09	= Einzahlungen aus lfd.	96.644,60	110.000,00	143.754,51	33.754,51	0,00
10	- Personalauszahlungen	-11.259,23	-10.332,00	-7.833,94	2.498,06	0,00
11	- Versorgungsauszahlungen	0,00	0,00	0,00	0,00	0,00
12	- Auszahlungen für Sach- und	-804.927,79	-943.000,00	-927.856,98	15.143,02	0,00
13	- Zinsen und sonstige Finanzauszahlungen	0,00	0,00	0,00	0,00	0,00
14	- Transferauszahlungen	-7.154,08	-8.000,00	0,00	8.000,00	0,00
15	- Sonstige Auszahlungen	0,00	-185,00	0,00	185,00	0,00
16	= Auszahlungen aus lfd.	-823.341,10	-961.517,00	-935.690,92	25.826,08	0,00
17	= Saldo aus lfd. Verwaltungstätigkeit	-726.696,50	-851.517,00	-791.936,41	59.580,59	0,00
18	+ Zuwendungen für	0,00	0,00	0,00	0,00	0,00
19	+ Einzahlungen a. d. Veräußerung v.	0,00	0,00	0,00	0,00	0,00
20	+ Einzahlungen a. d. Veräußerung v.	0,00	0,00	0,00	0,00	0,00
21	+ Einzahlungen a. Beiträgen u. ähnl. Entgelten	0,00	0,00	0,00	0,00	0,00
22	+ Sonstige Investitionseinzahlungen	0,00	0,00	0,00	0,00	0,00
23	= Einzahlungen aus Investitionstätigkeit	0,00	0,00	0,00	0,00	0,00
24	- Auszahlg. f.d. Erwerb v. Grdst. u. Gebäuden	0,00	0,00	0,00	0,00	0,00
25	- Auszahlg. für Baumaßnahmen	0,00	0,00	0,00	0,00	0,00
26	- Auszahlg. f.d. Erwerb v. bwegl. Anlageverm.	0,00	0,00	0,00	0,00	0,00
27	- Auszahlg. f.d. Erwerb v. Finanzanlagen	0,00	0,00	0,00	0,00	0,00
28	- Auszahlg. v. aktivierbaren Zuwendungen	0,00	0,00	0,00	0,00	0,00
29	- Sonstige Investitionsauszahlungen	0,00	0,00	0,00	0,00	0,00
30	= Auszahlungen aus Investitionstätigkeit	0,00	0,00	0,00	0,00	0,00
31	= Saldo aus Investitionstätigkeit (23+30)	0,00	0,00	0,00	0,00	0,00
32	= Finanzmittelüberschuss/ -fehlbetrag	-726.696,50	-851.517,00	-791.936,41	59.580,59	0,00
33	+ Aufnahme u. Rückflüsse v. Darlehen	0,00	0,00	0,00	0,00	0,00
34	+ Aufnahme v. Krediten zur	0,00	0,00	0,00	0,00	0,00
35	- Tilgung u. Gewährung von Darlehen	0,00	0,00	0,00	0,00	0,00
36	- Tilgung v. Krediten zur Liquiditätssicherung	0,00	0,00	0,00	0,00	0,00
37	= Saldo aus Finanzierungstätigkeit	0,00	0,00	0,00	0,00	0,00
38	= Änderung d. Bestandes a. eig. F.mittel	-726.696,50	-851.517,00	-791.936,41	59.580,59	0,00
39	+ Anfangsbestand an Finanzmitteln	0,00	0,00	0,00	0,00	0,00
40	+ Änderung d. Bestandes an fremden	0,00	0,00	0,00	0,00	0,00
41	+ Saldo Durchlaufkonten	0,00	0,00	0,00	0,00	0,00
42	= Liquide Mittel (38+39+40+41)	-726.696,50	-851.517,00	-791.936,41	59.580,59	0,00

Teilfinanzrechnung nach Produkten

Filter: Finanzgliederung 1.Gruppe: Datumsfilter: 01.01.20..31.12.20, Budgetfilter: HHP_2014, Gemeindefilter: 01

Optionen: Rechnungsjahr: 2020, Rundungsfaktor: Kein, Teil-/Gesamtrechnung: Teil, Gruppierungsebene: 3.Gruppierung, Seitenkopf: Standard, ungerade:

Produktplan

21 Schulträgeraufgaben
 212 Zentrale schulbezogene Leistungen
 2121 Schülerbeförderung und übrige zentrale schulbezogene

Pos.	Bezeichnung	Ergebnis		Vergleich		HH-Reste
		2019	2020	Ergebnis 2020	Ansatz/ Ergebnis	
01	Steuern und ähnliche Abgaben	0,00	0,00	0,00	0,00	0,00
02	+ Zuwendungen und allgemeine Umlagen	7.299,08	8.000,00	66.150,00	58.150,00	0,00
03	+ Sonstige Transfereinzahlungen	0,00	0,00	0,00	0,00	0,00
04	+ Öffentlich-rechtliche Leistungsentgelte	0,00	0,00	0,00	0,00	0,00
05	+ Privatrechtliche Leistungsentgelte	0,00	0,00	0,00	0,00	0,00
06	+ Kostenerstattungen, Kostenumlagen	89.345,52	102.000,00	77.604,51	-24.395,49	0,00
07	+ Sonstige Einzahlungen	0,00	0,00	0,00	0,00	0,00
08	+ Zinsen und sonstige Finanzeinzahlungen	0,00	0,00	0,00	0,00	0,00
09	= Einzahlungen aus lfd.	96.644,60	110.000,00	143.754,51	33.754,51	0,00
10	- Personalauszahlungen	-11.259,23	-10.332,00	-7.833,94	2.498,06	0,00
11	- Versorgungsauszahlungen	0,00	0,00	0,00	0,00	0,00
12	- Auszahlungen für Sach- und Dienstleistungen	-804.927,79	-943.000,00	-927.856,98	15.143,02	0,00
13	- Zinsen und sonstige Finanzauszahlungen	0,00	0,00	0,00	0,00	0,00
14	- Transferauszahlungen	-7.154,08	-8.000,00	0,00	8.000,00	0,00
15	- Sonstige Auszahlungen	0,00	-185,00	0,00	185,00	0,00
16	= Auszahlungen aus lfd.	-823.341,10	-961.517,00	-935.690,92	25.826,08	0,00
17	= Saldo aus lfd. Verwaltungstätigkeit (9+16)	-726.696,50	-851.517,00	-791.936,41	59.580,59	0,00
18	+ Zuwendungen für Investitionsmaßnahmen	0,00	0,00	0,00	0,00	0,00
19	+ Einzahlungen a. d. Veräußerung v.	0,00	0,00	0,00	0,00	0,00
20	+ Einzahlungen a. d. Veräußerung v.	0,00	0,00	0,00	0,00	0,00
21	+ Einzahlungen a. Beiträgen u. ähnl. Entgelten	0,00	0,00	0,00	0,00	0,00
22	+ Sonstige Investitionseinzahlungen	0,00	0,00	0,00	0,00	0,00
23	= Einzahlungen aus Investitionstätigkeit	0,00	0,00	0,00	0,00	0,00
24	- Auszahlq. f.d. Erwerb v. Grdst. u. Gebäuden	0,00	0,00	0,00	0,00	0,00
25	- Auszahlq. für Baumaßnahmen	0,00	0,00	0,00	0,00	0,00
26	- Auszahlq. f.d. Erwerb v. bweigl. Anlageverm.	0,00	0,00	0,00	0,00	0,00
27	- Auszahlq. f.d. Erwerb v. Finanzanlagen	0,00	0,00	0,00	0,00	0,00
28	- Auszahlq. v. aktivierbaren Zuwendungen	0,00	0,00	0,00	0,00	0,00
29	- Sonstige Investitionsauszahlungen	0,00	0,00	0,00	0,00	0,00
30	= Auszahlungen aus Investitionstätigkeit	0,00	0,00	0,00	0,00	0,00
31	= Saldo aus Investitionstätigkeit (23+30)	0,00	0,00	0,00	0,00	0,00
32	= Finanzmittelüberschuss/ -fehlbetrag	-726.696,50	-851.517,00	-791.936,41	59.580,59	0,00
33	+ Aufnahme u. Rückflüsse v. Darlehen	0,00	0,00	0,00	0,00	0,00
34	+ Aufnahme v. Krediten zur	0,00	0,00	0,00	0,00	0,00
35	- Tilgung u. Gewährung von Darlehen	0,00	0,00	0,00	0,00	0,00
36	- Tilgung v. Krediten zur Liquiditätssicherung	0,00	0,00	0,00	0,00	0,00
37	= Saldo aus Finanzierungstätigkeit	0,00	0,00	0,00	0,00	0,00
38	= Änderung d. Bestandes a. eig. F.mittel	-726.696,50	-851.517,00	-791.936,41	59.580,59	0,00
39	+ Anfangsbestand an Finanzmitteln	0,00	0,00	0,00	0,00	0,00
40	+ Änderung d. Bestandes an fremden	0,00	0,00	0,00	0,00	0,00
41	+ Saldo Durchlaufkonten	0,00	0,00	0,00	0,00	0,00
42	= Liquide Mittel (38+39+40+41)	-726.696,50	-851.517,00	-791.936,41	59.580,59	0,00

Teilfinanzrechnung nach Produkten

Filter: Finanzgliederung 1.Gruppe: Datumfilter: 01.01.20..31.12.20, Budgetfilter: HHP_2014, Gemeindefilter: 01

Optionen: Rechnungsjahr: 2020, Rundungsfaktor: Kein, Teil-/Gesamtrechnung: Teil, Gruppierungsebene: 3.Gruppierung, Seitenkopf: Standard,

Produktplan

25 Kultur und Wissenschaft

Pos.	Bezeichnung	Ergebnis		Vergleich		HH-Reste
		2019	Ansatz 2020	Ergebnis 2020	Ansatz/ Ergebnis	
01	Steuern und ähnliche Abgaben	0,00	0,00	0,00	0,00	0,00
02	+ Zuwendungen und allgemeine Umlagen	0,00	0,00	0,00	0,00	0,00
03	+ Sonstige Transfereinzahlungen	0,00	0,00	0,00	0,00	0,00
04	+ Öffentlich-rechtliche Leistungsentgelte	0,00	0,00	0,00	0,00	0,00
05	+ Privatrechtliche Leistungsentgelte	0,00	0,00	0,00	0,00	0,00
06	+ Kostenerstattungen, Kostenumlagen	0,00	0,00	0,00	0,00	0,00
07	+ Sonstige Einzahlungen	0,00	0,00	0,00	0,00	0,00
08	+ Zinsen und sonstige Finanzeinzahlungen	0,00	0,00	0,00	0,00	0,00
09	= Einzahlungen aus lfd.	0,00	0,00	0,00	0,00	0,00
10	- Personalauszahlungen	-11.781,14	-11.687,00	-11.932,04	-245,04	0,00
11	- Versorgungsauszahlungen	0,00	0,00	0,00	0,00	0,00
12	- Auszahlungen für Sach- und	0,00	0,00	0,00	0,00	0,00
13	- Zinsen und sonstige Finanzauszahlungen	0,00	0,00	0,00	0,00	0,00
14	- Transferauszahlungen	-72.550,99	-73.835,00	-71.699,34	2.135,66	0,00
15	- Sonstige Auszahlungen	0,00	0,00	0,00	0,00	0,00
16	= Auszahlungen aus lfd.	-84.332,13	-85.522,00	-83.631,38	1.890,62	0,00
17	= Saldo aus lfd. Verwaltungstätigkeit	-84.332,13	-85.522,00	-83.631,38	1.890,62	0,00
18	+ Zuwendungen für	0,00	0,00	0,00	0,00	0,00
19	+ Einzahlungen a. d. Veräußerung v.	0,00	0,00	0,00	0,00	0,00
20	+ Einzahlungen a. d. Veräußerung v.	0,00	0,00	0,00	0,00	0,00
21	+ Einzahlungen a. Beiträgen u. ähnl. Entgelten	0,00	0,00	0,00	0,00	0,00
22	+ Sonstige Investitionseinzahlungen	0,00	0,00	0,00	0,00	0,00
23	= Einzahlungen aus Investitionstätigkeit	0,00	0,00	0,00	0,00	0,00
24	- Auszahlg. f.d. Erwerb v. Grdst. u. Gebäuden	0,00	0,00	0,00	0,00	0,00
25	- Auszahlg. für Baumaßnahmen	0,00	0,00	0,00	0,00	0,00
26	- Auszahlg. f.d. Erwerb v. bweagl. Anlageverm.	0,00	0,00	0,00	0,00	0,00
27	- Auszahlg. f.d. Erwerb v. Finanzanlagen	0,00	0,00	0,00	0,00	0,00
28	- Auszahlg. v. aktivierbaren Zuwendungen	0,00	0,00	0,00	0,00	0,00
29	- Sonstige Investitionsauszahlungen	0,00	0,00	0,00	0,00	0,00
30	= Auszahlungen aus Investitionstätigkeit	0,00	0,00	0,00	0,00	0,00
31	= Saldo aus Investitionstätigkeit (23+30)	0,00	0,00	0,00	0,00	0,00
32	= Finanzmittelüberschuss/ -fehlbetrag	-84.332,13	-85.522,00	-83.631,38	1.890,62	0,00
33	+ Aufnahme u. Rückflüsse v. Darlehen	0,00	0,00	0,00	0,00	0,00
34	+ Aufnahme v. Krediten zur	0,00	0,00	0,00	0,00	0,00
35	- Tilgung u. Gewährung von Darlehen	0,00	0,00	0,00	0,00	0,00
36	- Tilgung v. Krediten zur Liquiditätssicherung	0,00	0,00	0,00	0,00	0,00
37	= Saldo aus Finanzierungstätigkeit	0,00	0,00	0,00	0,00	0,00
38	= Änderung d. Bestandes a. eig. F.mittel	-84.332,13	-85.522,00	-83.631,38	1.890,62	0,00
39	+ Anfangsbestand an Finanzmitteln	0,00	0,00	0,00	0,00	0,00
40	+ Änderung d. Bestandes an fremden	0,00	0,00	0,00	0,00	0,00
41	+ Saldo Durchlaufkonten	0,00	0,00	0,00	0,00	0,00
42	= Liquide Mittel (38+39+40+41)	-84.332,13	-85.522,00	-83.631,38	1.890,62	0,00

Teilfinanzrechnung nach Produkten

Filter: Finanzgliederung 1.Gruppe: Datumsfilter: 01.01.20..31.12.20, Budgetfilter: HHP_2014, Gemeindefilter: 01

Optionen: Rechnungsjahr: 2020, Rundungsfaktor: Kein, Teil-/Gesamtrechnung: Teil, Gruppierungsebene: 3.Gruppierung, Seitenkopf: Standard,

Produktplan

Pos.	Bezeichnung	Ergebnis		Vergleich		HH-Reste
		2019	Ansatz 2020	Ergebnis 2020	Ansatz/ Ergebnis	
25	Kultur und Wissenschaft					
251	Kulturelle Einrichtungen und Volksbildung					
01	Steuern und ähnliche Abgaben	0,00	0,00	0,00	0,00	0,00
02	+ Zuwendungen und allgemeine Umlagen	0,00	0,00	0,00	0,00	0,00
03	+ Sonstige Transfereinzahlungen	0,00	0,00	0,00	0,00	0,00
04	+ Öffentlich-rechtliche Leistungsentgelte	0,00	0,00	0,00	0,00	0,00
05	+ Privatrechtliche Leistungsentgelte	0,00	0,00	0,00	0,00	0,00
06	+ Kostenerstattungen, Kostenumlagen	0,00	0,00	0,00	0,00	0,00
07	+ Sonstige Einzahlungen	0,00	0,00	0,00	0,00	0,00
08	+ Zinsen und sonstige Finanzeinzahlungen	0,00	0,00	0,00	0,00	0,00
09	= Einzahlungen aus lfd.	0,00	0,00	0,00	0,00	0,00
10	- Personalauszahlungen	-11.781,14	-11.687,00	-11.932,04	-245,04	0,00
11	- Versorgungsauszahlungen	0,00	0,00	0,00	0,00	0,00
12	- Auszahlungen für Sach- und	0,00	0,00	0,00	0,00	0,00
13	- Zinsen und sonstige Finanzauszahlungen	0,00	0,00	0,00	0,00	0,00
14	- Transferauszahlungen	-72.550,99	-73.835,00	-71.699,34	2.135,66	0,00
15	- Sonstige Auszahlungen	0,00	0,00	0,00	0,00	0,00
16	= Auszahlungen aus lfd.	-84.332,13	-85.522,00	-83.631,38	1.890,62	0,00
17	= Saldo aus lfd. Verwaltungstätigkeit	-84.332,13	-85.522,00	-83.631,38	1.890,62	0,00
18	+ Zuwendungen für	0,00	0,00	0,00	0,00	0,00
19	+ Einzahlungen a. d. Veräußerung v.	0,00	0,00	0,00	0,00	0,00
20	+ Einzahlungen a. d. Veräußerung v.	0,00	0,00	0,00	0,00	0,00
21	+ Einzahlungen a. Beiträgen u. ähnl. Entgelten	0,00	0,00	0,00	0,00	0,00
22	+ Sonstige Investitionseinzahlungen	0,00	0,00	0,00	0,00	0,00
23	= Einzahlungen aus Investitionstätigkeit	0,00	0,00	0,00	0,00	0,00
24	- Auszahlg. f.d. Erwerb v. Grdst. u. Gebäuden	0,00	0,00	0,00	0,00	0,00
25	- Auszahlg. für Baumaßnahmen	0,00	0,00	0,00	0,00	0,00
26	- Auszahlg. f.d. Erwerb v. bweigl. Anlageverm.	0,00	0,00	0,00	0,00	0,00
27	- Auszahlg. f.d. Erwerb v. Finanzanlagen	0,00	0,00	0,00	0,00	0,00
28	- Auszahlg. v. aktivierbaren Zuwendungen	0,00	0,00	0,00	0,00	0,00
29	- Sonstige Investitionsauszahlungen	0,00	0,00	0,00	0,00	0,00
30	= Auszahlungen aus Investitionstätigkeit	0,00	0,00	0,00	0,00	0,00
31	= Saldo aus Investitionstätigkeit (23+30)	0,00	0,00	0,00	0,00	0,00
32	= Finanzmittelüberschuss/ -fehlbetrag	-84.332,13	-85.522,00	-83.631,38	1.890,62	0,00
33	+ Aufnahme u. Rückflüsse v. Darlehen	0,00	0,00	0,00	0,00	0,00
34	+ Aufnahme v. Krediten zur	0,00	0,00	0,00	0,00	0,00
35	- Tilgung u. Gewährung von Darlehen	0,00	0,00	0,00	0,00	0,00
36	- Tilgung v. Krediten zur Liquiditätssicherung	0,00	0,00	0,00	0,00	0,00
37	= Saldo aus Finanzierungstätigkeit	0,00	0,00	0,00	0,00	0,00
38	= Änderung d. Bestandes a. eig. F.mittel	-84.332,13	-85.522,00	-83.631,38	1.890,62	0,00
39	+ Anfangsbestand an Finanzmitteln	0,00	0,00	0,00	0,00	0,00
40	+ Änderung d. Bestandes an fremden	0,00	0,00	0,00	0,00	0,00
41	+ Saldo Durchlaufkonten	0,00	0,00	0,00	0,00	0,00
42	= Liquide Mittel (38+39+40+41)	-84.332,13	-85.522,00	-83.631,38	1.890,62	0,00

Teilfinanzrechnung nach Produkten

Filter: Finanzgliederung 1.Gruppe: Datumsfilter: 01.01.20..31.12.20, Budgetfilter: HHP_2014, Gemeindefilter: 01

Optionen: Rechnungsjahr: 2020, Rundungsfaktor: Kein, Teil-/Gesamtrechnung: Teil, Gruppierungsebene: 3.Gruppierung, Seitenkopf: Standard, ungerade:

Produktplan

25 Kultur und Wissenschaft
251

Kulturelle Einrichtungen und Volksbildung
2511

Kulturelle Einrichtungen und Volksbildung

Pos.	Bezeichnung			Vergleich		HH-Reste
		Ergebnis 2019	Ansatz 2020	Ergebnis 2020	Ansatz/ Ergebnis	
01	Steuern und ähnliche Abgaben	0,00	0,00	0,00	0,00	0,00
02	+ Zuwendungen und allgemeine Umlagen	0,00	0,00	0,00	0,00	0,00
03	+ Sonstige Transfereinzahlungen	0,00	0,00	0,00	0,00	0,00
04	+ Öffentlich-rechtliche Leistungsentgelte	0,00	0,00	0,00	0,00	0,00
05	+ Privatrechtliche Leistungsentgelte	0,00	0,00	0,00	0,00	0,00
06	+ Kostenerstattungen, Kostenumlagen	0,00	0,00	0,00	0,00	0,00
07	+ Sonstige Einzahlungen	0,00	0,00	0,00	0,00	0,00
08	+ Zinsen und sonstige Finanzeinzahlungen	0,00	0,00	0,00	0,00	0,00
09	= Einzahlungen aus lfd.	0,00	0,00	0,00	0,00	0,00
10	- Personalauszahlungen	-11.781,14	-11.687,00	-11.932,04	-245,04	0,00
11	- Versorgungsauszahlungen	0,00	0,00	0,00	0,00	0,00
12	- Auszahlungen für Sach- und Dienstleistungen	0,00	0,00	0,00	0,00	0,00
13	- Zinsen und sonstige Finanzauszahlungen	0,00	0,00	0,00	0,00	0,00
14	- Transferauszahlungen	-72.550,99	-73.835,00	-71.699,34	2.135,66	0,00
15	- Sonstige Auszahlungen	0,00	0,00	0,00	0,00	0,00
16	= Auszahlungen aus lfd.	-84.332,13	-85.522,00	-83.631,38	1.890,62	0,00
17	= Saldo aus lfd. Verwaltungstätigkeit (9+16)	-84.332,13	-85.522,00	-83.631,38	1.890,62	0,00
18	+ Zuwendungen für Investitionsmaßnahmen	0,00	0,00	0,00	0,00	0,00
19	+ Einzahlungen a. d. Veräußerung v.	0,00	0,00	0,00	0,00	0,00
20	+ Einzahlungen a. d. Veräußerung v.	0,00	0,00	0,00	0,00	0,00
21	+ Einzahlungen a. Beiträgen u. ähnl. Entgelten	0,00	0,00	0,00	0,00	0,00
22	+ Sonstige Investitionseinzahlungen	0,00	0,00	0,00	0,00	0,00
23	= Einzahlungen aus Investitionstätigkeit	0,00	0,00	0,00	0,00	0,00
24	- Auszahlq. f.d. Erwerb v. Grdst. u. Gebäuden	0,00	0,00	0,00	0,00	0,00
25	- Auszahlq. für Baumaßnahmen	0,00	0,00	0,00	0,00	0,00
26	- Auszahlq. f.d. Erwerb v. bweigl. Anlageverm.	0,00	0,00	0,00	0,00	0,00
27	- Auszahlq. f.d. Erwerb v. Finanzanlagen	0,00	0,00	0,00	0,00	0,00
28	- Auszahlq. v. aktivierbaren Zuwendungen	0,00	0,00	0,00	0,00	0,00
29	- Sonstige Investitionsauszahlungen	0,00	0,00	0,00	0,00	0,00
30	= Auszahlungen aus Investitionstätigkeit	0,00	0,00	0,00	0,00	0,00
31	= Saldo aus Investitionstätigkeit (23+30)	0,00	0,00	0,00	0,00	0,00
32	= Finanzmittelüberschuss/ -fehlbetrag	-84.332,13	-85.522,00	-83.631,38	1.890,62	0,00
33	+ Aufnahme u. Rückflüsse v. Darlehen	0,00	0,00	0,00	0,00	0,00
34	+ Aufnahme v. Krediten zur	0,00	0,00	0,00	0,00	0,00
35	- Tilgung u. Gewährung von Darlehen	0,00	0,00	0,00	0,00	0,00
36	- Tilgung v. Krediten zur Liquiditätssicherung	0,00	0,00	0,00	0,00	0,00
37	= Saldo aus Finanzierungstätigkeit	0,00	0,00	0,00	0,00	0,00
38	= Änderung d. Bestandes a. eig. F.mittel	-84.332,13	-85.522,00	-83.631,38	1.890,62	0,00
39	+ Anfangsbestand an Finanzmitteln	0,00	0,00	0,00	0,00	0,00
40	+ Änderung d. Bestandes an fremden	0,00	0,00	0,00	0,00	0,00
41	+ Saldo Durchlaufkonten	0,00	0,00	0,00	0,00	0,00
42	= Liquide Mittel (38+39+40+41)	-84.332,13	-85.522,00	-83.631,38	1.890,62	0,00

Teilfinanzrechnung nach Produkten

Filter: Finanzgliederung 1.Gruppe: Datumfilter: 01.01.20..31.12.20, Budgetfilter: HHP_2014, Gemeindefilter: 01

Optionen: Rechnungsjahr: 2020, Rundungsfaktor: Kein, Teil-/Gesamtrechnung: Teil, Gruppierungsebene: 3.Gruppierung, Seitenkopf: Standard,

Produktplan

31 Soziale Leistungen

Pos.	Bezeichnung	Ergebnis		Vergleich		HH-Reste
		2019	2020	Ergebnis 2020	Ansatz/ Ergebnis	
01	Steuern und ähnliche Abgaben	0,00	0,00	0,00	0,00	0,00
02	+ Zuwendungen und allgemeine Umlagen	1.070.886,07	1.000.500,00	643.184,93	-357.315,07	0,00
03	+ Sonstige Transfereinzahlungen	10.310,31	13.000,00	9.985,43	-3.014,57	0,00
04	+ Öffentlich-rechtliche Leistungsentgelte	137.015,27	120.000,00	115.516,89	-4.483,11	0,00
05	+ Privatrechtliche Leistungsentgelte	0,00	0,00	0,00	0,00	0,00
06	+ Kostenerstattungen, Kostenumlagen	25.436,75	15.500,00	1.493,16	-14.006,84	0,00
07	+ Sonstige Einzahlungen	249.760,92	0,00	0,00	0,00	0,00
08	+ Zinsen und sonstige Finanzeinzahlungen	0,00	0,00	0,00	0,00	0,00
09	= Einzahlungen aus lfd.	1.493.409,32	1.149.000,00	770.180,41	-378.819,59	0,00
10	- Personalauszahlungen	-422.817,53	-440.288,00	-322.186,48	118.101,52	0,00
11	- Versorgungsauszahlungen	0,00	0,00	0,00	0,00	0,00
12	- Auszahlungen für Sach- und	-48.533,79	-25.500,00	-26.677,04	-1.177,04	0,00
13	- Zinsen und sonstige Finanzauszahlungen	0,00	0,00	0,00	0,00	0,00
14	- Transferauszahlungen	-545.054,98	-722.500,00	-862.061,30	-139.561,30	0,00
15	- Sonstige Auszahlungen	-314.102,65	-283.400,00	-197.055,01	86.344,99	0,00
16	= Auszahlungen aus lfd.	-1.330.508,95	-1.471.688,00	-1.407.979,83	63.708,17	0,00
17	= Saldo aus lfd. Verwaltungstätigkeit	162.900,37	-322.688,00	-637.799,42	-315.111,42	0,00
18	+ Zuwendungen für	0,00	10.000,00	0,00	-10.000,00	0,00
19	+ Einzahlungen a. d. Veräußerung v.	0,00	0,00	0,00	0,00	0,00
20	+ Einzahlungen a. d. Veräußerung v.	0,00	0,00	0,00	0,00	0,00
21	+ Einzahlungen a. Beiträgen u. ähnl. Entgelten	0,00	0,00	0,00	0,00	0,00
22	+ Sonstige Investitionseinzahlungen	0,00	0,00	0,00	0,00	0,00
23	= Einzahlungen aus Investitionstätigkeit	0,00	10.000,00	0,00	-10.000,00	0,00
24	- Auszahl. f.d. Erwerb v. Grdst. u. Gebäuden	0,00	0,00	0,00	0,00	0,00
25	- Auszahl. für Baumaßnahmen	0,00	0,00	0,00	0,00	0,00
26	- Auszahl. f.d. Erwerb v. bweagl. Anlageverm.	-8.030,26	-10.000,00	-4.688,91	5.311,09	0,00
27	- Auszahl. f.d. Erwerb v. Finanzanlagen	0,00	0,00	0,00	0,00	0,00
28	- Auszahl. v. aktivierbaren Zuwendungen	0,00	0,00	0,00	0,00	0,00
29	- Sonstige Investitionsauszahlungen	0,00	0,00	0,00	0,00	0,00
30	= Auszahlungen aus Investitionstätigkeit	-8.030,26	-10.000,00	-4.688,91	5.311,09	0,00
31	= Saldo aus Investitionstätigkeit (23+30)	-8.030,26	0,00	-4.688,91	-4.688,91	0,00
32	= Finanzmittelüberschuss/ -fehlbetrag	154.870,11	-322.688,00	-642.488,33	-319.800,33	0,00
33	+ Aufnahme u. Rückflüsse v. Darlehen	0,00	0,00	0,00	0,00	0,00
34	+ Aufnahme v. Krediten zur	0,00	0,00	0,00	0,00	0,00
35	- Tilgung u. Gewährung von Darlehen	0,00	0,00	0,00	0,00	0,00
36	- Tilgung v. Krediten zur Liquiditätssicherung	0,00	0,00	0,00	0,00	0,00
37	= Saldo aus Finanzierungstätigkeit	0,00	0,00	0,00	0,00	0,00
38	= Änderung d. Bestandes a. eig. F.mittel	154.870,11	-322.688,00	-642.488,33	-319.800,33	0,00
39	+ Anfangsbestand an Finanzmitteln	0,00	0,00	0,00	0,00	0,00
40	+ Änderung d. Bestandes an fremden	0,00	0,00	0,00	0,00	0,00
41	+ Saldo Durchlaufkonten	-46.899,03	0,00	-26.860,57	-26.860,57	0,00
42	= Liquide Mittel (38+39+40+41)	107.971,08	-322.688,00	-669.348,90	-346.660,90	0,00

Teilfinanzrechnung nach Produkten

Filter: Finanzgliederung 1.Gruppe: Datumsfilter: 01.01.20..31.12.20, Budgetfilter: HHP_2014, Gemeindefilter: 01

Optionen: Rechnungsjahr: 2020, Rundungsfaktor: Kein, Teil-/Gesamtrechnung: Teil, Gruppierungsebene: 3.Gruppierung, Seitenkopf: Standard,

Produktplan

31 Soziale Leistungen		311 Leistungen zum Lebensunterhalt		Vergleich		HH-Reste
Pos.	Bezeichnung	Ergebnis 2019	Ansatz 2020	Ergebnis 2020	Ansatz/ Ergebnis	2020
01	Steuern und ähnliche Abgaben	0,00	0,00	0,00	0,00	0,00
02	+ Zuwendungen und allgemeine Umlagen	795.350,13	1.000.000,00	633.046,00	-366.954,00	0,00
03	+ Sonstige Transfereinzahlungen	10.310,31	13.000,00	9.985,43	-3.014,57	0,00
04	+ Öffentlich-rechtliche Leistungsentgelte	0,00	0,00	0,00	0,00	0,00
05	+ Privatrechtliche Leistungsentgelte	0,00	0,00	0,00	0,00	0,00
06	+ Kostenerstattungen, Kostenumlagen	24.524,95	15.000,00	1.097,16	-13.902,84	0,00
07	+ Sonstige Einzahlungen	0,00	0,00	0,00	0,00	0,00
08	+ Zinsen und sonstige Finanzeinzahlungen	0,00	0,00	0,00	0,00	0,00
09	= Einzahlungen aus lfd.	830.185,39	1.028.000,00	644.128,59	-383.871,41	0,00
10	- Personalauszahlungen	-115.351,95	-130.647,00	-107.194,35	23.452,65	0,00
11	- Versorgungsauszahlungen	0,00	0,00	0,00	0,00	0,00
12	- Auszahlungen für Sach- und	0,00	0,00	0,00	0,00	0,00
13	- Zinsen und sonstige Finanzauszahlungen	0,00	0,00	0,00	0,00	0,00
14	- Transferauszahlungen	-541.037,36	-722.000,00	-853.840,85	-131.840,85	0,00
15	- Sonstige Auszahlungen	0,00	0,00	0,00	0,00	0,00
16	= Auszahlungen aus lfd.	-656.389,31	-852.647,00	-961.035,20	-108.388,20	0,00
17	= Saldo aus lfd. Verwaltungstätigkeit	173.796,08	175.353,00	-316.906,61	-492.259,61	0,00
18	+ Zuwendungen für	0,00	0,00	0,00	0,00	0,00
19	+ Einzahlungen a. d. Veräußerung v.	0,00	0,00	0,00	0,00	0,00
20	+ Einzahlungen a. d. Veräußerung v.	0,00	0,00	0,00	0,00	0,00
21	+ Einzahlungen a. Beiträgen u. ähnl. Entgelten	0,00	0,00	0,00	0,00	0,00
22	+ Sonstige Investitionseinzahlungen	0,00	0,00	0,00	0,00	0,00
23	= Einzahlungen aus Investitionstätigkeit	0,00	0,00	0,00	0,00	0,00
24	- Auszahlg. f.d. Erwerb v. Grdst. u. Gebäuden	0,00	0,00	0,00	0,00	0,00
25	- Auszahlg. für Baumaßnahmen	0,00	0,00	0,00	0,00	0,00
26	- Auszahlg. f.d. Erwerb v. bweigl. Anlageverm.	0,00	0,00	0,00	0,00	0,00
27	- Auszahlg. f.d. Erwerb v. Finanzanlagen	0,00	0,00	0,00	0,00	0,00
28	- Auszahlg. v. aktivierbaren Zuwendungen	0,00	0,00	0,00	0,00	0,00
29	- Sonstige Investitionsauszahlungen	0,00	0,00	0,00	0,00	0,00
30	= Auszahlungen aus Investitionstätigkeit	0,00	0,00	0,00	0,00	0,00
31	= Saldo aus Investitionstätigkeit (23+30)	0,00	0,00	0,00	0,00	0,00
32	= Finanzmittelüberschuss/ -fehlbetrag	173.796,08	175.353,00	-316.906,61	-492.259,61	0,00
33	+ Aufnahme u. Rückflüsse v. Darlehen	0,00	0,00	0,00	0,00	0,00
34	+ Aufnahme v. Krediten zur	0,00	0,00	0,00	0,00	0,00
35	- Tilgung u. Gewährung von Darlehen	0,00	0,00	0,00	0,00	0,00
36	- Tilgung v. Krediten zur Liquiditätssicherung	0,00	0,00	0,00	0,00	0,00
37	= Saldo aus Finanzierungstätigkeit	0,00	0,00	0,00	0,00	0,00
38	= Änderung d. Bestandes a. eig. F.mittel	173.796,08	175.353,00	-316.906,61	-492.259,61	0,00
39	+ Anfangsbestand an Finanzmitteln	0,00	0,00	0,00	0,00	0,00
40	+ Änderung d. Bestandes an fremden	0,00	0,00	0,00	0,00	0,00
41	+ Saldo Durchlaufkonten	-46.899,03	0,00	-26.860,57	-26.860,57	0,00
42	= Liquide Mittel (38+39+40+41)	126.897,05	175.353,00	-343.767,18	-519.120,18	0,00

Teilfinanzrechnung nach Produkten

Filter: Finanzgliederung 1.Gruppe: Datumsfilter: 01.01.20..31.12.20, Budgetfilter: HHP_2014, Gemeindefilter: 01

Optionen: Rechnungsjahr: 2020, Rundungsfaktor: Kein, Teil-/Gesamtrechnung: Teil, Gruppierungsebene: 3.Gruppierung, Seitenkopf: Standard, ungerade:

Produktplan

31 Soziale Leistungen
 311 Leistungen zum Lebensunterhalt
 3111 Leistungen zum Lebensunterhalt

Pos.	Bezeichnung			Vergleich		HH-Reste
		Ergebnis	Ansatz	Ergebnis	Ansatz/	
		2019	2020	2020	Ergebnis	2020
01	Steuern und ähnliche Abgaben	0,00	0,00	0,00	0,00	0,00
02	+ Zuwendungen und allgemeine Umlagen	795.350,13	1.000.000,00	633.046,00	-366.954,00	0,00
03	+ Sonstige Transfereinzahlungen	10.310,31	13.000,00	9.985,43	-3.014,57	0,00
04	+ Öffentlich-rechtliche Leistungsentgelte	0,00	0,00	0,00	0,00	0,00
05	+ Privatrechtliche Leistungsentgelte	0,00	0,00	0,00	0,00	0,00
06	+ Kostenerstattungen, Kostenumlagen	24.524,95	15.000,00	1.097,16	-13.902,84	0,00
07	+ Sonstige Einzahlungen	0,00	0,00	0,00	0,00	0,00
08	+ Zinsen und sonstige Finanzeinzahlungen	0,00	0,00	0,00	0,00	0,00
09	= Einzahlungen aus lfd.	830.185,39	1.028.000,00	644.128,59	-383.871,41	0,00
10	- Personalauszahlungen	-115.351,95	-130.647,00	-107.194,35	23.452,65	0,00
11	- Versorgungsauszahlungen	0,00	0,00	0,00	0,00	0,00
12	- Auszahlungen für Sach- und Dienstleistungen	0,00	0,00	0,00	0,00	0,00
13	- Zinsen und sonstige Finanzauszahlungen	0,00	0,00	0,00	0,00	0,00
14	- Transferauszahlungen	-541.037,36	-722.000,00	-853.840,85	-131.840,85	0,00
15	- Sonstige Auszahlungen	0,00	0,00	0,00	0,00	0,00
16	= Auszahlungen aus lfd.	-656.389,31	-852.647,00	-961.035,20	-108.388,20	0,00
17	= Saldo aus lfd. Verwaltungstätigkeit (9+16)	173.796,08	175.353,00	-316.906,61	-492.259,61	0,00
18	+ Zuwendungen für Investitionsmaßnahmen	0,00	0,00	0,00	0,00	0,00
19	+ Einzahlungen a. d. Veräußerung v.	0,00	0,00	0,00	0,00	0,00
20	+ Einzahlungen a. d. Veräußerung v.	0,00	0,00	0,00	0,00	0,00
21	+ Einzahlungen a. Beiträgen u. ähnl. Entgelten	0,00	0,00	0,00	0,00	0,00
22	+ Sonstige Investitionseinzahlungen	0,00	0,00	0,00	0,00	0,00
23	= Einzahlungen aus Investitionstätigkeit	0,00	0,00	0,00	0,00	0,00
24	- Auszahlq. f.d. Erwerb v. Grdst. u. Gebäuden	0,00	0,00	0,00	0,00	0,00
25	- Auszahlq. für Baumaßnahmen	0,00	0,00	0,00	0,00	0,00
26	- Auszahlq. f.d. Erwerb v. bweigl. Anlageverm.	0,00	0,00	0,00	0,00	0,00
27	- Auszahlq. f.d. Erwerb v. Finanzanlagen	0,00	0,00	0,00	0,00	0,00
28	- Auszahlq. v. aktivierbaren Zuwendungen	0,00	0,00	0,00	0,00	0,00
29	- Sonstige Investitionsauszahlungen	0,00	0,00	0,00	0,00	0,00
30	= Auszahlungen aus Investitionstätigkeit	0,00	0,00	0,00	0,00	0,00
31	= Saldo aus Investitionstätigkeit (23+30)	0,00	0,00	0,00	0,00	0,00
32	= Finanzmittelüberschuss/ -fehlbetrag	173.796,08	175.353,00	-316.906,61	-492.259,61	0,00
33	+ Aufnahme u. Rückflüsse v. Darlehen	0,00	0,00	0,00	0,00	0,00
34	+ Aufnahme v. Krediten zur	0,00	0,00	0,00	0,00	0,00
35	- Tilgung u. Gewährung von Darlehen	0,00	0,00	0,00	0,00	0,00
36	- Tilgung v. Krediten zur Liquiditätssicherung	0,00	0,00	0,00	0,00	0,00
37	= Saldo aus Finanzierungstätigkeit	0,00	0,00	0,00	0,00	0,00
38	= Änderung d. Bestandes a. eig. F.mittel	173.796,08	175.353,00	-316.906,61	-492.259,61	0,00
39	+ Anfangsbestand an Finanzmitteln	0,00	0,00	0,00	0,00	0,00
40	+ Änderung d. Bestandes an fremden	0,00	0,00	0,00	0,00	0,00
41	+ Saldo Durchlaufkonten	-46.899,03	0,00	-26.860,57	-26.860,57	0,00
42	= Liquide Mittel (38+39+40+41)	126.897,05	175.353,00	-343.767,18	-519.120,18	0,00

Teilfinanzrechnung nach Produkten

Filter: Finanzgliederung 1.Gruppe: Datumsfilter: 01.01.20..31.12.20, Budgetfilter: HHP_2014, Gemeindefilter: 01

Optionen: Rechnungsjahr: 2020, Rundungsfaktor: Kein, Teil-/Gesamtrechnung: Teil, Gruppierungsebene: 3.Gruppierung, Seitenkopf: Standard,

Produktplan

Pos.	Bezeichnung	Ergebnis		Vergleich		HH-Reste
		2019	2020	Ergebnis 2020	Ansatz/ Ergebnis	
31	Soziale Leistungen					
	312					
	Sonstige soziale Hilfen und Leistungen					
01	Steuern und ähnliche Abgaben	0,00	0,00	0,00	0,00	0,00
02	+ Zuwendungen und allgemeine Umlagen	275.535,94	500,00	10.138,93	9.638,93	0,00
03	+ Sonstige Transfereinzahlungen	0,00	0,00	0,00	0,00	0,00
04	+ Öffentlich-rechtliche Leistungsentgelte	0,00	0,00	0,00	0,00	0,00
05	+ Privatrechtliche Leistungsentgelte	0,00	0,00	0,00	0,00	0,00
06	+ Kostenerstattungen, Kostenumlagen	0,00	0,00	0,00	0,00	0,00
07	+ Sonstige Einzahlungen	249.240,93	0,00	0,00	0,00	0,00
08	+ Zinsen und sonstige Finanzeinzahlungen	0,00	0,00	0,00	0,00	0,00
09	= Einzahlungen aus lfd.	524.776,87	500,00	10.138,93	9.638,93	0,00
10	- Personalauszahlungen	-125.141,72	-127.632,00	-115.210,80	12.421,20	0,00
11	- Versorgungsauszahlungen	0,00	0,00	0,00	0,00	0,00
12	- Auszahlungen für Sach- und	-26.681,08	-3.000,00	-8.875,42	-5.875,42	0,00
13	- Zinsen und sonstige Finanzauszahlungen	0,00	0,00	0,00	0,00	0,00
14	- Transferauszahlungen	-4.017,62	-500,00	-8.220,45	-7.720,45	0,00
15	- Sonstige Auszahlungen	0,00	0,00	0,00	0,00	0,00
16	= Auszahlungen aus lfd.	-155.840,42	-131.132,00	-132.306,67	-1.174,67	0,00
17	= Saldo aus lfd. Verwaltungstätigkeit	368.936,45	-130.632,00	-122.167,74	8.464,26	0,00
18	+ Zuwendungen für	0,00	0,00	0,00	0,00	0,00
19	+ Einzahlungen a. d. Veräußerung v.	0,00	0,00	0,00	0,00	0,00
20	+ Einzahlungen a. d. Veräußerung v.	0,00	0,00	0,00	0,00	0,00
21	+ Einzahlungen a. Beiträgen u. ähnl. Entgelten	0,00	0,00	0,00	0,00	0,00
22	+ Sonstige Investitionseinzahlungen	0,00	0,00	0,00	0,00	0,00
23	= Einzahlungen aus Investitionstätigkeit	0,00	0,00	0,00	0,00	0,00
24	- Auszahlg. f.d. Erwerb v. Grdst. u. Gebäuden	0,00	0,00	0,00	0,00	0,00
25	- Auszahlg. für Baumaßnahmen	0,00	0,00	0,00	0,00	0,00
26	- Auszahlg. f.d. Erwerb v. bewegl. Anlageverm.	0,00	0,00	0,00	0,00	0,00
27	- Auszahlg. f.d. Erwerb v. Finanzanlagen	0,00	0,00	0,00	0,00	0,00
28	- Auszahlg. v. aktivierbaren Zuwendungen	0,00	0,00	0,00	0,00	0,00
29	- Sonstige Investitionsauszahlungen	0,00	0,00	0,00	0,00	0,00
30	= Auszahlungen aus Investitionstätigkeit	0,00	0,00	0,00	0,00	0,00
31	= Saldo aus Investitionstätigkeit (23+30)	0,00	0,00	0,00	0,00	0,00
32	= Finanzmittelüberschuss/ -fehlbetrag	368.936,45	-130.632,00	-122.167,74	8.464,26	0,00
33	+ Aufnahme u. Rückflüsse v. Darlehen	0,00	0,00	0,00	0,00	0,00
34	+ Aufnahme v. Krediten zur	0,00	0,00	0,00	0,00	0,00
35	- Tilgung u. Gewährung von Darlehen	0,00	0,00	0,00	0,00	0,00
36	- Tilgung v. Krediten zur Liquiditätssicherung	0,00	0,00	0,00	0,00	0,00
37	= Saldo aus Finanzierungstätigkeit	0,00	0,00	0,00	0,00	0,00
38	= Änderung d. Bestandes a. eig. F.mittel	368.936,45	-130.632,00	-122.167,74	8.464,26	0,00
39	+ Anfangsbestand an Finanzmitteln	0,00	0,00	0,00	0,00	0,00
40	+ Änderung d. Bestandes an fremden	0,00	0,00	0,00	0,00	0,00
41	+ Saldo Durchlaufkonten	0,00	0,00	0,00	0,00	0,00
42	= Liquide Mittel (38+39+40+41)	368.936,45	-130.632,00	-122.167,74	8.464,26	0,00

Teilfinanzrechnung nach Produkten

Filter: Finanzgliederung 1.Gruppe: Datumsfilter: 01.01.20..31.12.20, Budgetfilter: HHP_2014, Gemeindefilter: 01

Optionen: Rechnungsjahr: 2020, Rundungsfaktor: Kein, Teil-/Gesamtrechnung: Teil, Gruppierungsebene: 3.Gruppierung, Seitenkopf: Standard, ungerade:

Produktplan

31 Soziale Leistungen
 312 Sonstige soziale Hilfen und Leistungen
 3121 Sonstige soziale Hilfen und Leistungen

Pos.	Bezeichnung	Ergebnis		Vergleich		HH-Reste
		2019	2020	Ergebnis 2020	Ansatz/ Ergebnis	
01	Steuern und ähnliche Abgaben	0,00	0,00	0,00	0,00	0,00
02	+ Zuwendungen und allgemeine Umlagen	275.535,94	500,00	10.138,93	9.638,93	0,00
03	+ Sonstige Transfereinzahlungen	0,00	0,00	0,00	0,00	0,00
04	+ Öffentlich-rechtliche Leistungsentgelte	0,00	0,00	0,00	0,00	0,00
05	+ Privatrechtliche Leistungsentgelte	0,00	0,00	0,00	0,00	0,00
06	+ Kostenerstattungen, Kostenumlagen	0,00	0,00	0,00	0,00	0,00
07	+ Sonstige Einzahlungen	249.240,93	0,00	0,00	0,00	0,00
08	+ Zinsen und sonstige Finanzeinzahlungen	0,00	0,00	0,00	0,00	0,00
09	= Einzahlungen aus lfd.	524.776,87	500,00	10.138,93	9.638,93	0,00
10	- Personalauszahlungen	-125.141,72	-127.632,00	-115.210,80	12.421,20	0,00
11	- Versorgungsauszahlungen	0,00	0,00	0,00	0,00	0,00
12	- Auszahlungen für Sach- und Dienstleistungen	-26.681,08	-3.000,00	-8.875,42	-5.875,42	0,00
13	- Zinsen und sonstige Finanzauszahlungen	0,00	0,00	0,00	0,00	0,00
14	- Transferauszahlungen	-4.017,62	-500,00	-8.220,45	-7.720,45	0,00
15	- Sonstige Auszahlungen	0,00	0,00	0,00	0,00	0,00
16	= Auszahlungen aus lfd.	-155.840,42	-131.132,00	-132.306,67	-1.174,67	0,00
17	= Saldo aus lfd. Verwaltungstätigkeit (9+16)	368.936,45	-130.632,00	-122.167,74	8.464,26	0,00
18	+ Zuwendungen für Investitionsmaßnahmen	0,00	0,00	0,00	0,00	0,00
19	+ Einzahlungen a. d. Veräußerung v.	0,00	0,00	0,00	0,00	0,00
20	+ Einzahlungen a. d. Veräußerung v.	0,00	0,00	0,00	0,00	0,00
21	+ Einzahlungen a. Beiträgen u. ähnl. Entgelten	0,00	0,00	0,00	0,00	0,00
22	+ Sonstige Investitionseinzahlungen	0,00	0,00	0,00	0,00	0,00
23	= Einzahlungen aus Investitionstätigkeit	0,00	0,00	0,00	0,00	0,00
24	- Auszahlq. f.d. Erwerb v. Grdst. u. Gebäuden	0,00	0,00	0,00	0,00	0,00
25	- Auszahlq. für Baumaßnahmen	0,00	0,00	0,00	0,00	0,00
26	- Auszahlq. f.d. Erwerb v. bweigl. Anlageverm.	0,00	0,00	0,00	0,00	0,00
27	- Auszahlq. f.d. Erwerb v. Finanzanlagen	0,00	0,00	0,00	0,00	0,00
28	- Auszahlq. v. aktivierbaren Zuwendungen	0,00	0,00	0,00	0,00	0,00
29	- Sonstige Investitionsauszahlungen	0,00	0,00	0,00	0,00	0,00
30	= Auszahlungen aus Investitionstätigkeit	0,00	0,00	0,00	0,00	0,00
31	= Saldo aus Investitionstätigkeit (23+30)	0,00	0,00	0,00	0,00	0,00
32	= Finanzmittelüberschuss/ -fehlbetrag	368.936,45	-130.632,00	-122.167,74	8.464,26	0,00
33	+ Aufnahme u. Rückflüsse v. Darlehen	0,00	0,00	0,00	0,00	0,00
34	+ Aufnahme v. Krediten zur	0,00	0,00	0,00	0,00	0,00
35	- Tilgung u. Gewährung von Darlehen	0,00	0,00	0,00	0,00	0,00
36	- Tilgung v. Krediten zur Liquiditätssicherung	0,00	0,00	0,00	0,00	0,00
37	= Saldo aus Finanzierungstätigkeit	0,00	0,00	0,00	0,00	0,00
38	= Änderung d. Bestandes a. eig. F.mittel	368.936,45	-130.632,00	-122.167,74	8.464,26	0,00
39	+ Anfangsbestand an Finanzmitteln	0,00	0,00	0,00	0,00	0,00
40	+ Änderung d. Bestandes an fremden	0,00	0,00	0,00	0,00	0,00
41	+ Saldo Durchlaufkonten	0,00	0,00	0,00	0,00	0,00
42	= Liquide Mittel (38+39+40+41)	368.936,45	-130.632,00	-122.167,74	8.464,26	0,00

Teilfinanzrechnung nach Produkten

Filter: Finanzgliederung 1.Gruppe: Datumsfilter: 01.01.20..31.12.20, Budgetfilter: HHP_2014, Gemeindefilter: 01

Optionen: Rechnungsjahr: 2020, Rundungsfaktor: Kein, Teil-/Gesamtrechnung: Teil, Gruppierungsebene: 3.Gruppierung, Seitenkopf: Standard,

Produktplan

31 Soziale Leistungen		313 Soziale Einrichtungen		Vergleich		HH-Reste
Pos.	Bezeichnung	Ergebnis 2019	Ansatz 2020	Ergebnis 2020	Ansatz/ Ergebnis	2020
01	Steuern und ähnliche Abgaben	0,00	0,00	0,00	0,00	0,00
02	+ Zuwendungen und allgemeine Umlagen	0,00	0,00	0,00	0,00	0,00
03	+ Sonstige Transfereinzahlungen	0,00	0,00	0,00	0,00	0,00
04	+ Öffentlich-rechtliche Leistungsentgelte	137.015,27	120.000,00	115.516,89	-4.483,11	0,00
05	+ Privatrechtliche Leistungsentgelte	0,00	0,00	0,00	0,00	0,00
06	+ Kostenerstattungen, Kostenumlagen	911,80	500,00	396,00	-104,00	0,00
07	+ Sonstige Einzahlungen	519,99	0,00	0,00	0,00	0,00
08	+ Zinsen und sonstige Finanzeinzahlungen	0,00	0,00	0,00	0,00	0,00
09	= Einzahlungen aus lfd.	138.447,06	120.500,00	115.912,89	-4.587,11	0,00
10	- Personalauszahlungen	-182.323,86	-182.009,00	-99.781,33	82.227,67	0,00
11	- Versorgungsauszahlungen	0,00	0,00	0,00	0,00	0,00
12	- Auszahlungen für Sach- und	-21.852,71	-22.500,00	-17.801,62	4.698,38	0,00
13	- Zinsen und sonstige Finanzauszahlungen	0,00	0,00	0,00	0,00	0,00
14	- Transferauszahlungen	0,00	0,00	0,00	0,00	0,00
15	- Sonstige Auszahlungen	-314.102,65	-283.400,00	-197.055,01	86.344,99	0,00
16	= Auszahlungen aus lfd.	-518.279,22	-487.909,00	-314.637,96	173.271,04	0,00
17	= Saldo aus lfd. Verwaltungstätigkeit	-379.832,16	-367.409,00	-198.725,07	168.683,93	0,00
18	+ Zuwendungen für	0,00	10.000,00	0,00	-10.000,00	0,00
19	+ Einzahlungen a. d. Veräußerung v.	0,00	0,00	0,00	0,00	0,00
20	+ Einzahlungen a. d. Veräußerung v.	0,00	0,00	0,00	0,00	0,00
21	+ Einzahlungen a. Beiträgen u. ähnl. Entgelten	0,00	0,00	0,00	0,00	0,00
22	+ Sonstige Investitionseinzahlungen	0,00	0,00	0,00	0,00	0,00
23	= Einzahlungen aus Investitionstätigkeit	0,00	10.000,00	0,00	-10.000,00	0,00
24	- Auszahlg. f.d. Erwerb v. Grdst. u. Gebäuden	0,00	0,00	0,00	0,00	0,00
25	- Auszahlg. für Baumaßnahmen	0,00	0,00	0,00	0,00	0,00
26	- Auszahlg. f.d. Erwerb v. bweigl. Anlageverm.	-8.030,26	-10.000,00	-4.688,91	5.311,09	0,00
27	- Auszahlg. f.d. Erwerb v. Finanzanlagen	0,00	0,00	0,00	0,00	0,00
28	- Auszahlg. v. aktivierbaren Zuwendungen	0,00	0,00	0,00	0,00	0,00
29	- Sonstige Investitionsauszahlungen	0,00	0,00	0,00	0,00	0,00
30	= Auszahlungen aus Investitionstätigkeit	-8.030,26	-10.000,00	-4.688,91	5.311,09	0,00
31	= Saldo aus Investitionstätigkeit (23+30)	-8.030,26	0,00	-4.688,91	-4.688,91	0,00
32	= Finanzmittelüberschuss/ -fehlbetrag	-387.862,42	-367.409,00	-203.413,98	163.995,02	0,00
33	+ Aufnahme u. Rückflüsse v. Darlehen	0,00	0,00	0,00	0,00	0,00
34	+ Aufnahme v. Krediten zur	0,00	0,00	0,00	0,00	0,00
35	- Tilgung u. Gewährung von Darlehen	0,00	0,00	0,00	0,00	0,00
36	- Tilgung v. Krediten zur Liquiditätssicherung	0,00	0,00	0,00	0,00	0,00
37	= Saldo aus Finanzierungstätigkeit	0,00	0,00	0,00	0,00	0,00
38	= Änderung d. Bestandes a. eig. F.mittel	-387.862,42	-367.409,00	-203.413,98	163.995,02	0,00
39	+ Anfangsbestand an Finanzmitteln	0,00	0,00	0,00	0,00	0,00
40	+ Änderung d. Bestandes an fremden	0,00	0,00	0,00	0,00	0,00
41	+ Saldo Durchlaufkonten	0,00	0,00	0,00	0,00	0,00
42	= Liquide Mittel (38+39+40+41)	-387.862,42	-367.409,00	-203.413,98	163.995,02	0,00

Teilfinanzrechnung nach Produkten

Filter: Finanzgliederung 1.Gruppe: Datumsfilter: 01.01.20..31.12.20, Budgetfilter: HHP_2014, Gemeindefilter: 01

Optionen: Rechnungsjahr: 2020, Rundungsfaktor: Kein, Teil-/Gesamtrechnung: Teil, Gruppierungsebene: 3.Gruppierung, Seitenkopf: Standard, ungerade:

Produktplan

31 Soziale Leistungen 313 Soziale Einrichtungen 3131 Wohnheime für Asylbewerber, Aussiedler, Obdachlose

Pos.	Bezeichnung	Ergebnis		Vergleich		HH-Reste
		2019	2020	Ergebnis 2020	Ansatz/ Ergebnis	
01	Steuern und ähnliche Abgaben	0,00	0,00	0,00	0,00	0,00
02	+ Zuwendungen und allgemeine Umlagen	0,00	0,00	0,00	0,00	0,00
03	+ Sonstige Transfereinzahlungen	0,00	0,00	0,00	0,00	0,00
04	+ Öffentlich-rechtliche Leistungsentgelte	137.015,27	120.000,00	115.516,89	-4.483,11	0,00
05	+ Privatrechtliche Leistungsentgelte	0,00	0,00	0,00	0,00	0,00
06	+ Kostenerstattungen, Kostenumlagen	911,80	500,00	396,00	-104,00	0,00
07	+ Sonstige Einzahlungen	519,99	0,00	0,00	0,00	0,00
08	+ Zinsen und sonstige Finanzeinzahlungen	0,00	0,00	0,00	0,00	0,00
09	= Einzahlungen aus lfd.	138.447,06	120.500,00	115.912,89	-4.587,11	0,00
10	- Personalauszahlungen	-182.323,86	-182.009,00	-99.781,33	82.227,67	0,00
11	- Versorgungsauszahlungen	0,00	0,00	0,00	0,00	0,00
12	- Auszahlungen für Sach- und Dienstleistungen	-21.852,71	-22.500,00	-17.801,62	4.698,38	0,00
13	- Zinsen und sonstige Finanzauszahlungen	0,00	0,00	0,00	0,00	0,00
14	- Transferauszahlungen	0,00	0,00	0,00	0,00	0,00
15	- Sonstige Auszahlungen	-314.102,65	-283.400,00	-197.055,01	86.344,99	0,00
16	= Auszahlungen aus lfd.	-518.279,22	-487.909,00	-314.637,96	173.271,04	0,00
17	= Saldo aus lfd. Verwaltungstätigkeit (9+16)	-379.832,16	-367.409,00	-198.725,07	168.683,93	0,00
18	+ Zuwendungen für Investitionsmaßnahmen	0,00	10.000,00	0,00	-10.000,00	0,00
19	+ Einzahlungen a. d. Veräußerung v.	0,00	0,00	0,00	0,00	0,00
20	+ Einzahlungen a. d. Veräußerung v.	0,00	0,00	0,00	0,00	0,00
21	+ Einzahlungen a. Beiträgen u. ähnl. Entgelten	0,00	0,00	0,00	0,00	0,00
22	+ Sonstige Investitionseinzahlungen	0,00	0,00	0,00	0,00	0,00
23	= Einzahlungen aus Investitionstätigkeit	0,00	10.000,00	0,00	-10.000,00	0,00
24	- Auszahlq. f.d. Erwerb v. Grdst. u. Gebäuden	0,00	0,00	0,00	0,00	0,00
25	- Auszahlq. für Baumaßnahmen	0,00	0,00	0,00	0,00	0,00
26	- Auszahlq. f.d. Erwerb v. bweigl. Anlageverm.	-8.030,26	-10.000,00	-4.688,91	5.311,09	0,00
27	- Auszahlq. f.d. Erwerb v. Finanzanlagen	0,00	0,00	0,00	0,00	0,00
28	- Auszahlq. v. aktivierbaren Zuwendungen	0,00	0,00	0,00	0,00	0,00
29	- Sonstige Investitionsauszahlungen	0,00	0,00	0,00	0,00	0,00
30	= Auszahlungen aus Investitionstätigkeit	-8.030,26	-10.000,00	-4.688,91	5.311,09	0,00
31	= Saldo aus Investitionstätigkeit (23+30)	-8.030,26	0,00	-4.688,91	-4.688,91	0,00
32	= Finanzmittelüberschuss/ -fehlbetrag	-387.862,42	-367.409,00	-203.413,98	163.995,02	0,00
33	+ Aufnahme u. Rückflüsse v. Darlehen	0,00	0,00	0,00	0,00	0,00
34	+ Aufnahme v. Krediten zur	0,00	0,00	0,00	0,00	0,00
35	- Tilgung u. Gewährung von Darlehen	0,00	0,00	0,00	0,00	0,00
36	- Tilgung v. Krediten zur Liquiditätssicherung	0,00	0,00	0,00	0,00	0,00
37	= Saldo aus Finanzierungstätigkeit	0,00	0,00	0,00	0,00	0,00
38	= Änderung d. Bestandes a. eig. F.mittel	-387.862,42	-367.409,00	-203.413,98	163.995,02	0,00
39	+ Anfangsbestand an Finanzmitteln	0,00	0,00	0,00	0,00	0,00
40	+ Änderung d. Bestandes an fremden	0,00	0,00	0,00	0,00	0,00
41	+ Saldo Durchlaufkonten	0,00	0,00	0,00	0,00	0,00
42	= Liquide Mittel (38+39+40+41)	-387.862,42	-367.409,00	-203.413,98	163.995,02	0,00

Teilfinanzrechnung nach Produkten

Filter: Finanzgliederung 1.Gruppe: Datumsfilter: 01.01.20..31.12.20, Budgetfilter: HHP_2014, Gemeindefilter: 01

Optionen: Rechnungsjahr: 2020, Rundungsfaktor: Kein, Teil-/Gesamtrechnung: Teil, Gruppierungsebene: 3.Gruppierung, Seitenkopf: Standard,

Produktplan

36 Kinder-, Jugend- und Familienhilfe

Pos.	Bezeichnung	Ergebnis		Vergleich		HH-Reste
		2019	Ansatz 2020	Ergebnis 2020	Ansatz/ Ergebnis	
01	Steuern und ähnliche Abgaben	0,00	0,00	0,00	0,00	0,00
02	+ Zuwendungen und allgemeine Umlagen	3.233.334,70	3.558.020,00	3.554.074,84	-3.945,16	0,00
03	+ Sonstige Transfereinzahlungen	0,00	0,00	0,00	0,00	0,00
04	+ Öffentlich-rechtliche Leistungsentgelte	0,00	0,00	0,00	0,00	0,00
05	+ Privatrechtliche Leistungsentgelte	87.716,56	84.750,00	60.828,20	-23.921,80	0,00
06	+ Kostenerstattungen, Kostenumlagen	22.767,89	0,00	24.540,91	24.540,91	0,00
07	+ Sonstige Einzahlungen	70,00	0,00	0,00	0,00	0,00
08	+ Zinsen und sonstige Finanzeinzahlungen	0,00	0,00	0,00	0,00	0,00
09	= Einzahlungen aus lfd.	3.343.889,15	3.642.770,00	3.639.443,95	-3.326,05	0,00
10	- Personalauszahlungen	-2.931.016,07	-3.134.214,00	-3.341.087,20	-206.873,20	0,00
11	- Versorgungsauszahlungen	0,00	0,00	0,00	0,00	0,00
12	- Auszahlungen für Sach- und	-107.008,65	-115.960,00	-91.204,35	24.755,65	0,00
13	- Zinsen und sonstige Finanzauszahlungen	0,00	0,00	0,00	0,00	0,00
14	- Transferauszahlungen	-12.500,00	-12.500,00	-12.500,00	0,00	0,00
15	- Sonstige Auszahlungen	-31.066,43	-56.468,00	-35.884,27	20.583,73	0,00
16	= Auszahlungen aus lfd.	-3.081.591,15	-3.319.142,00	-3.480.675,82	-161.533,82	0,00
17	= Saldo aus lfd. Verwaltungstätigkeit	262.298,00	323.628,00	158.768,13	-164.859,87	0,00
18	+ Zuwendungen für	7.723,18	12.000,00	3.013,38	-8.986,62	0,00
19	+ Einzahlungen a. d. Veräußerung v.	0,00	0,00	0,00	0,00	0,00
20	+ Einzahlungen a. d. Veräußerung v.	0,00	0,00	0,00	0,00	0,00
21	+ Einzahlungen a. Beiträgen u. ähnl. Entgelten	0,00	0,00	0,00	0,00	0,00
22	+ Sonstige Investitionseinzahlungen	0,00	0,00	0,00	0,00	0,00
23	= Einzahlungen aus Investitionstätigkeit	7.723,18	12.000,00	3.013,38	-8.986,62	0,00
24	- Auszahl. f.d. Erwerb v. Grdst. u. Gebäuden	0,00	0,00	0,00	0,00	0,00
25	- Auszahl. für Baumaßnahmen	0,00	0,00	0,00	0,00	0,00
26	- Auszahl. f.d. Erwerb v. bweagl. Anlageverm.	-105.404,93	-139.198,00	-101.996,15	37.201,85	-124.798,00
27	- Auszahl. f.d. Erwerb v. Finanzanlagen	0,00	0,00	0,00	0,00	0,00
28	- Auszahl. v. aktivierbaren Zuwendungen	0,00	0,00	0,00	0,00	0,00
29	- Sonstige Investitionsauszahlungen	0,00	0,00	0,00	0,00	0,00
30	= Auszahlungen aus Investitionstätigkeit	-105.404,93	-139.198,00	-101.996,15	37.201,85	-124.798,00
31	= Saldo aus Investitionstätigkeit (23+30)	-97.681,75	-127.198,00	-98.982,77	28.215,23	-124.798,00
32	= Finanzmittelüberschuss/ -fehlbetrag	164.616,25	196.430,00	59.785,36	-136.644,64	-124.798,00
33	+ Aufnahme u. Rückflüsse v. Darlehen	0,00	0,00	0,00	0,00	0,00
34	+ Aufnahme v. Krediten zur	0,00	0,00	0,00	0,00	0,00
35	- Tilgung u. Gewährung von Darlehen	0,00	0,00	0,00	0,00	0,00
36	- Tilgung v. Krediten zur Liquiditätssicherung	0,00	0,00	0,00	0,00	0,00
37	= Saldo aus Finanzierungstätigkeit	0,00	0,00	0,00	0,00	0,00
38	= Änderung d. Bestandes a. eig. F.mittel	164.616,25	196.430,00	59.785,36	-136.644,64	-124.798,00
39	+ Anfangsbestand an Finanzmitteln	0,00	0,00	0,00	0,00	0,00
40	+ Änderung d. Bestandes an fremden	0,00	0,00	0,00	0,00	0,00
41	+ Saldo Durchlaufkonten	0,00	0,00	0,00	0,00	0,00
42	= Liquide Mittel (38+39+40+41)	164.616,25	196.430,00	59.785,36	-136.644,64	-124.798,00

Teilfinanzrechnung nach Produkten

Filter: Finanzgliederung 1.Gruppe: Datumsfilter: 01.01.20..31.12.20, Budgetfilter: HHP_2014, Gemeindefilter: 01

Optionen: Rechnungsjahr: 2020, Rundungsfaktor: Kein, Teil-/Gesamtrechnung: Teil, Gruppierungsebene: 3.Gruppierung, Seitenkopf: Standard,

Produktplan

36 Kinder-, Jugend- und Familienhilfe

361 Förderung von Kindern in Tageseinrichtungen

Pos.	Bezeichnung	Ergebnis		Ergebnis		Vergleich		HH-Reste
		2019	2020	2020	2020	Ansatz/ Ergebnis	2020	
01	Steuern und ähnliche Abgaben	0,00	0,00	0,00	0,00	0,00	0,00	0,00
02	+ Zuwendungen und allgemeine Umlagen	3.079.231,11	3.398.220,00	3.394.848,75	-3.371,25	0,00	0,00	0,00
03	+ Sonstige Transfereinzahlungen	0,00	0,00	0,00	0,00	0,00	0,00	0,00
04	+ Öffentlich-rechtliche Leistungsentgelte	0,00	0,00	0,00	0,00	0,00	0,00	0,00
05	+ Privatrechtliche Leistungsentgelte	87.716,56	84.750,00	60.828,20	-23.921,80	0,00	0,00	0,00
06	+ Kostenerstattungen, Kostenumlagen	22.317,89	0,00	24.540,91	24.540,91	0,00	0,00	0,00
07	+ Sonstige Einzahlungen	70,00	0,00	0,00	0,00	0,00	0,00	0,00
08	+ Zinsen und sonstige Finanzeinzahlungen	0,00	0,00	0,00	0,00	0,00	0,00	0,00
09	= Einzahlungen aus lfd.	3.189.335,56	3.482.970,00	3.480.217,86	-2.752,14	0,00	0,00	0,00
10	- Personalauszahlungen	-2.756.958,24	-2.959.591,00	-3.161.024,01	-201.433,01	0,00	0,00	0,00
11	- Versorgungsauszahlungen	0,00	0,00	0,00	0,00	0,00	0,00	0,00
12	- Auszahlungen für Sach- und	-96.044,07	-105.360,00	-83.981,10	21.378,90	0,00	0,00	0,00
13	- Zinsen und sonstige Finanzauszahlungen	0,00	0,00	0,00	0,00	0,00	0,00	0,00
14	- Transferauszahlungen	0,00	0,00	0,00	0,00	0,00	0,00	0,00
15	- Sonstige Auszahlungen	-30.238,49	-56.398,00	-34.855,69	21.542,31	0,00	0,00	0,00
16	= Auszahlungen aus lfd.	-2.883.240,80	-3.121.349,00	-3.279.860,80	-158.511,80	0,00	0,00	0,00
17	= Saldo aus lfd. Verwaltungstätigkeit	306.094,76	361.621,00	200.357,06	-161.263,94	0,00	0,00	0,00
18	+ Zuwendungen für	7.723,18	12.000,00	3.013,38	-8.986,62	0,00	0,00	0,00
19	+ Einzahlungen a. d. Veräußerung v.	0,00	0,00	0,00	0,00	0,00	0,00	0,00
20	+ Einzahlungen a. d. Veräußerung v.	0,00	0,00	0,00	0,00	0,00	0,00	0,00
21	+ Einzahlungen a. Beiträgen u. ähnl. Entgelten	0,00	0,00	0,00	0,00	0,00	0,00	0,00
22	+ Sonstige Investitionseinzahlungen	0,00	0,00	0,00	0,00	0,00	0,00	0,00
23	= Einzahlungen aus Investitionstätigkeit	7.723,18	12.000,00	3.013,38	-8.986,62	0,00	0,00	0,00
24	- Auszahlg. f.d. Erwerb v. Grdst. u. Gebäuden	0,00	0,00	0,00	0,00	0,00	0,00	0,00
25	- Auszahlg. für Baumaßnahmen	0,00	0,00	0,00	0,00	0,00	0,00	0,00
26	- Auszahlg. f.d. Erwerb v. bweigl. Anlageverm.	-103.069,88	-136.798,00	-99.974,87	36.823,13	-124.798,00	0,00	0,00
27	- Auszahlg. f.d. Erwerb v. Finanzanlagen	0,00	0,00	0,00	0,00	0,00	0,00	0,00
28	- Auszahlg. v. aktivierbaren Zuwendungen	0,00	0,00	0,00	0,00	0,00	0,00	0,00
29	- Sonstige Investitionsauszahlungen	0,00	0,00	0,00	0,00	0,00	0,00	0,00
30	= Auszahlungen aus Investitionstätigkeit	-103.069,88	-136.798,00	-99.974,87	36.823,13	-124.798,00	-124.798,00	-124.798,00
31	= Saldo aus Investitionstätigkeit (23+30)	-95.346,70	-124.798,00	-96.961,49	27.836,51	-124.798,00	-124.798,00	-124.798,00
32	= Finanzmittelüberschuss/ -fehlbetrag	210.748,06	236.823,00	103.395,57	-133.427,43	-124.798,00	-124.798,00	-124.798,00
33	+ Aufnahme u. Rückflüsse v. Darlehen	0,00	0,00	0,00	0,00	0,00	0,00	0,00
34	+ Aufnahme v. Krediten zur	0,00	0,00	0,00	0,00	0,00	0,00	0,00
35	- Tilgung u. Gewährung von Darlehen	0,00	0,00	0,00	0,00	0,00	0,00	0,00
36	- Tilgung v. Krediten zur Liquiditätssicherung	0,00	0,00	0,00	0,00	0,00	0,00	0,00
37	= Saldo aus Finanzierungstätigkeit	0,00	0,00	0,00	0,00	0,00	0,00	0,00
38	= Änderung d. Bestandes a. eig. F.mittel	210.748,06	236.823,00	103.395,57	-133.427,43	-124.798,00	-124.798,00	-124.798,00
39	+ Anfangsbestand an Finanzmitteln	0,00	0,00	0,00	0,00	0,00	0,00	0,00
40	+ Änderung d. Bestandes an fremden	0,00	0,00	0,00	0,00	0,00	0,00	0,00
41	+ Saldo Durchlaufkonten	0,00	0,00	0,00	0,00	0,00	0,00	0,00
42	= Liquide Mittel (38+39+40+41)	210.748,06	236.823,00	103.395,57	-133.427,43	-124.798,00	-124.798,00	-124.798,00

Teilfinanzrechnung nach Produkten

Filter: Finanzgliederung 1.Gruppe: Datumsfilter: 01.01.20..31.12.20, Budgetfilter: HHP_2014, Gemeindefilter: 01

Optionen: Rechnungsjahr: 2020, Rundungsfaktor: Kein, Teil-/Gesamtrechnung: Teil, Gruppierungsebene: 3.Gruppierung, Seitenkopf: Standard, ungerade:

Produktplan

36 Kinder-, Jugend- und Familienhilfe
 361 Förderung von Kindern in Tageseinrichtungen
 3611 Förderung von Kindern in Tageseinrichtungen

Pos.	Bezeichnung	Ergebnis		Vergleich		HH-Reste
		2019	Ansatz 2020	Ergebnis 2020	Ansatz/ Ergebnis	
01	Steuern und ähnliche Abgaben	0,00	0,00	0,00	0,00	0,00
02	+ Zuwendungen und allgemeine Umlagen	3.079.231,11	3.398.220,00	3.394.848,75	-3.371,25	0,00
03	+ Sonstige Transfereinzahlungen	0,00	0,00	0,00	0,00	0,00
04	+ Öffentlich-rechtliche Leistungsentgelte	0,00	0,00	0,00	0,00	0,00
05	+ Privatrechtliche Leistungsentgelte	87.716,56	84.750,00	60.828,20	-23.921,80	0,00
06	+ Kostenerstattungen, Kostenumlagen	22.317,89	0,00	24.540,91	24.540,91	0,00
07	+ Sonstige Einzahlungen	70,00	0,00	0,00	0,00	0,00
08	+ Zinsen und sonstige Finanzeinzahlungen	0,00	0,00	0,00	0,00	0,00
09	= Einzahlungen aus lfd.	3.189.335,56	3.482.970,00	3.480.217,86	-2.752,14	0,00
10	- Personalauszahlungen	-2.756.958,24	-2.959.591,00	-3.161.024,01	-201.433,01	0,00
11	- Versorgungsauszahlungen	0,00	0,00	0,00	0,00	0,00
12	- Auszahlungen für Sach- und Dienstleistungen	-96.044,07	-105.360,00	-83.981,10	21.378,90	0,00
13	- Zinsen und sonstige Finanzauszahlungen	0,00	0,00	0,00	0,00	0,00
14	- Transferauszahlungen	0,00	0,00	0,00	0,00	0,00
15	- Sonstige Auszahlungen	-30.238,49	-56.398,00	-34.855,69	21.542,31	0,00
16	= Auszahlungen aus lfd.	-2.883.240,80	-3.121.349,00	-3.279.860,80	-158.511,80	0,00
17	= Saldo aus lfd. Verwaltungstätigkeit (9+16)	306.094,76	361.621,00	200.357,06	-161.263,94	0,00
18	+ Zuwendungen für Investitionsmaßnahmen	7.723,18	12.000,00	3.013,38	-8.986,62	0,00
19	+ Einzahlungen a. d. Veräußerung v.	0,00	0,00	0,00	0,00	0,00
20	+ Einzahlungen a. d. Veräußerung v.	0,00	0,00	0,00	0,00	0,00
21	+ Einzahlungen a. Beiträgen u. ähnl. Entgelten	0,00	0,00	0,00	0,00	0,00
22	+ Sonstige Investitionseinzahlungen	0,00	0,00	0,00	0,00	0,00
23	= Einzahlungen aus Investitionstätigkeit	7.723,18	12.000,00	3.013,38	-8.986,62	0,00
24	- Auszahlq. f.d. Erwerb v. Grdst. u. Gebäuden	0,00	0,00	0,00	0,00	0,00
25	- Auszahlq. für Baumaßnahmen	0,00	0,00	0,00	0,00	0,00
26	- Auszahlq. f.d. Erwerb v. bweigl. Anlageverm.	-103.069,88	-136.798,00	-99.974,87	36.823,13	-124.798,00
27	- Auszahlq. f.d. Erwerb v. Finanzanlagen	0,00	0,00	0,00	0,00	0,00
28	- Auszahlq. v. aktivierbaren Zuwendungen	0,00	0,00	0,00	0,00	0,00
29	- Sonstige Investitionsauszahlungen	0,00	0,00	0,00	0,00	0,00
30	= Auszahlungen aus Investitionstätigkeit	-103.069,88	-136.798,00	-99.974,87	36.823,13	-124.798,00
31	= Saldo aus Investitionstätigkeit (23+30)	-95.346,70	-124.798,00	-96.961,49	27.836,51	-124.798,00
32	= Finanzmittelüberschuss/ -fehlbetrag	210.748,06	236.823,00	103.395,57	-133.427,43	-124.798,00
33	+ Aufnahme u. Rückflüsse v. Darlehen	0,00	0,00	0,00	0,00	0,00
34	+ Aufnahme v. Krediten zur	0,00	0,00	0,00	0,00	0,00
35	- Tilgung u. Gewährung von Darlehen	0,00	0,00	0,00	0,00	0,00
36	- Tilgung v. Krediten zur Liquiditätssicherung	0,00	0,00	0,00	0,00	0,00
37	= Saldo aus Finanzierungstätigkeit	0,00	0,00	0,00	0,00	0,00
38	= Änderung d. Bestandes a. eig. F.mittel	210.748,06	236.823,00	103.395,57	-133.427,43	-124.798,00
39	+ Anfangsbestand an Finanzmitteln	0,00	0,00	0,00	0,00	0,00
40	+ Änderung d. Bestandes an fremden	0,00	0,00	0,00	0,00	0,00
41	+ Saldo Durchlaufkonten	0,00	0,00	0,00	0,00	0,00
42	= Liquide Mittel (38+39+40+41)	210.748,06	236.823,00	103.395,57	-133.427,43	-124.798,00

Teilfinanzrechnung nach Produkten

Filter: Finanzgliederung 1.Gruppe: Datumfilter: 01.01.20..31.12.20, Budgetfilter: HHP_2014, Gemeindefilter: 01

Optionen: Rechnungsjahr: 2020, Rundungsfaktor: Kein, Teil-/Gesamtrechnung: Teil, Gruppierungsebene: 3.Gruppierung, Seitenkopf: Standard,

Produktplan

		36 Kinder-, Jugend- und Familienhilfe		362 Jugendarbeit			
Pos.	Bezeichnung	Ergebnis 2019	Ansatz 2020	Ergebnis 2020	Vergleich Ansatz/ Ergebnis	HH-Reste 2020	
01	Steuern und ähnliche Abgaben	0,00	0,00	0,00	0,00	0,00	
02	+ Zuwendungen und allgemeine Umlagen	154.103,59	159.800,00	159.226,09	-573,91	0,00	
03	+ Sonstige Transfereinzahlungen	0,00	0,00	0,00	0,00	0,00	
04	+ Öffentlich-rechtliche Leistungsentgelte	0,00	0,00	0,00	0,00	0,00	
05	+ Privatrechtliche Leistungsentgelte	0,00	0,00	0,00	0,00	0,00	
06	+ Kostenerstattungen, Kostenumlagen	450,00	0,00	0,00	0,00	0,00	
07	+ Sonstige Einzahlungen	0,00	0,00	0,00	0,00	0,00	
08	+ Zinsen und sonstige Finanzeinzahlungen	0,00	0,00	0,00	0,00	0,00	
09	= Einzahlungen aus lfd.	154.553,59	159.800,00	159.226,09	-573,91	0,00	
10	- Personalauszahlungen	-174.057,83	-174.623,00	-180.063,19	-5.440,19	0,00	
11	- Versorgungsauszahlungen	0,00	0,00	0,00	0,00	0,00	
12	- Auszahlungen für Sach- und	-10.964,58	-10.600,00	-7.223,25	3.376,75	0,00	
13	- Zinsen und sonstige Finanzauszahlungen	0,00	0,00	0,00	0,00	0,00	
14	- Transferauszahlungen	-12.500,00	-12.500,00	-12.500,00	0,00	0,00	
15	- Sonstige Auszahlungen	-827,94	-70,00	-1.028,58	-958,58	0,00	
16	= Auszahlungen aus lfd.	-198.350,35	-197.793,00	-200.815,02	-3.022,02	0,00	
17	= Saldo aus lfd. Verwaltungstätigkeit	-43.796,76	-37.993,00	-41.588,93	-3.595,93	0,00	
18	+ Zuwendungen für	0,00	0,00	0,00	0,00	0,00	
19	+ Einzahlungen a. d. Veräußerung v.	0,00	0,00	0,00	0,00	0,00	
20	+ Einzahlungen a. d. Veräußerung v.	0,00	0,00	0,00	0,00	0,00	
21	+ Einzahlungen a. Beiträgen u. ähnl. Entgelten	0,00	0,00	0,00	0,00	0,00	
22	+ Sonstige Investitionseinzahlungen	0,00	0,00	0,00	0,00	0,00	
23	= Einzahlungen aus Investitionstätigkeit	0,00	0,00	0,00	0,00	0,00	
24	- Auszahlg. f.d. Erwerb v. Grdst. u. Gebäuden	0,00	0,00	0,00	0,00	0,00	
25	- Auszahlg. für Baumaßnahmen	0,00	0,00	0,00	0,00	0,00	
26	- Auszahlg. f.d. Erwerb v. bweigl. Anlageverm.	-2.335,05	-2.400,00	-2.021,28	378,72	0,00	
27	- Auszahlg. f.d. Erwerb v. Finanzanlagen	0,00	0,00	0,00	0,00	0,00	
28	- Auszahlg. v. aktivierbaren Zuwendungen	0,00	0,00	0,00	0,00	0,00	
29	- Sonstige Investitionsauszahlungen	0,00	0,00	0,00	0,00	0,00	
30	= Auszahlungen aus Investitionstätigkeit	-2.335,05	-2.400,00	-2.021,28	378,72	0,00	
31	= Saldo aus Investitionstätigkeit (23+30)	-2.335,05	-2.400,00	-2.021,28	378,72	0,00	
32	= Finanzmittelüberschuss/ -fehlbetrag	-46.131,81	-40.393,00	-43.610,21	-3.217,21	0,00	
33	+ Aufnahme u. Rückflüsse v. Darlehen	0,00	0,00	0,00	0,00	0,00	
34	+ Aufnahme v. Krediten zur	0,00	0,00	0,00	0,00	0,00	
35	- Tilgung u. Gewährung von Darlehen	0,00	0,00	0,00	0,00	0,00	
36	- Tilgung v. Krediten zur Liquiditätssicherung	0,00	0,00	0,00	0,00	0,00	
37	= Saldo aus Finanzierungstätigkeit	0,00	0,00	0,00	0,00	0,00	
38	= Änderung d. Bestandes a. eig. F.mittel	-46.131,81	-40.393,00	-43.610,21	-3.217,21	0,00	
39	+ Anfangsbestand an Finanzmitteln	0,00	0,00	0,00	0,00	0,00	
40	+ Änderung d. Bestandes an fremden	0,00	0,00	0,00	0,00	0,00	
41	+ Saldo Durchlaufkonten	0,00	0,00	0,00	0,00	0,00	
42	= Liquide Mittel (38+39+40+41)	-46.131,81	-40.393,00	-43.610,21	-3.217,21	0,00	

Teilfinanzrechnung nach Produkten

Filter: Finanzgliederung 1.Gruppe: Datumsfilter: 01.01.20..31.12.20, Budgetfilter: HHP_2014, Gemeindefilter: 01

Optionen: Rechnungsjahr: 2020, Rundungsfaktor: Kein, Teil-/Gesamtrechnung: Teil, Gruppierungsebene: 3.Gruppierung, Seitenkopf: Standard, ungerade:

Produktplan

36 Kinder-, Jugend- und Familienhilfe
362 Juendarbeit
3621 Juendarbeit

Pos.	Bezeichnung	Ergebnis		Vergleich		HH-Reste
		2019	2020	Ergebnis 2020	Ansatz/ Ergebnis	
01	Steuern und ähnliche Abgaben	0,00	0,00	0,00	0,00	0,00
02	+ Zuwendungen und allgemeine Umlagen	154.103,59	159.800,00	159.226,09	-573,91	0,00
03	+ Sonstige Transfereinzahlungen	0,00	0,00	0,00	0,00	0,00
04	+ Öffentlich-rechtliche Leistungsentgelte	0,00	0,00	0,00	0,00	0,00
05	+ Privatrechtliche Leistungsentgelte	0,00	0,00	0,00	0,00	0,00
06	+ Kostenerstattungen, Kostenumlagen	450,00	0,00	0,00	0,00	0,00
07	+ Sonstige Einzahlungen	0,00	0,00	0,00	0,00	0,00
08	+ Zinsen und sonstige Finanzeinzahlungen	0,00	0,00	0,00	0,00	0,00
09	= Einzahlungen aus lfd.	154.553,59	159.800,00	159.226,09	-573,91	0,00
10	- Personalauszahlungen	-174.057,83	-174.623,00	-180.063,19	-5.440,19	0,00
11	- Versorgungsauszahlungen	0,00	0,00	0,00	0,00	0,00
12	- Auszahlungen für Sach- und Dienstleistungen	-10.964,58	-10.600,00	-7.223,25	3.376,75	0,00
13	- Zinsen und sonstige Finanzauszahlungen	0,00	0,00	0,00	0,00	0,00
14	- Transferauszahlungen	-12.500,00	-12.500,00	-12.500,00	0,00	0,00
15	- Sonstige Auszahlungen	-827,94	-70,00	-1.028,58	-958,58	0,00
16	= Auszahlungen aus lfd.	-198.350,35	-197.793,00	-200.815,02	-3.022,02	0,00
17	= Saldo aus lfd. Verwaltungstätigkeit (9+16)	-43.796,76	-37.993,00	-41.588,93	-3.595,93	0,00
18	+ Zuwendungen für Investitionsmaßnahmen	0,00	0,00	0,00	0,00	0,00
19	+ Einzahlungen a. d. Veräußerung v.	0,00	0,00	0,00	0,00	0,00
20	+ Einzahlungen a. d. Veräußerung v.	0,00	0,00	0,00	0,00	0,00
21	+ Einzahlungen a. Beiträgen u. ähnl. Entgelten	0,00	0,00	0,00	0,00	0,00
22	+ Sonstige Investitionseinzahlungen	0,00	0,00	0,00	0,00	0,00
23	= Einzahlungen aus Investitionstätigkeit	0,00	0,00	0,00	0,00	0,00
24	- Auszahlq. f.d. Erwerb v. Grdst. u. Gebäuden	0,00	0,00	0,00	0,00	0,00
25	- Auszahlq. für Baumaßnahmen	0,00	0,00	0,00	0,00	0,00
26	- Auszahlq. f.d. Erwerb v. bweqgl. Anlageverm.	-2.335,05	-2.400,00	-2.021,28	378,72	0,00
27	- Auszahlq. f.d. Erwerb v. Finanzanlagen	0,00	0,00	0,00	0,00	0,00
28	- Auszahlq. v. aktivierbaren Zuwendungen	0,00	0,00	0,00	0,00	0,00
29	- Sonstige Investitionsauszahlungen	0,00	0,00	0,00	0,00	0,00
30	= Auszahlungen aus Investitionstätigkeit	-2.335,05	-2.400,00	-2.021,28	378,72	0,00
31	= Saldo aus Investitionstätigkeit (23+30)	-2.335,05	-2.400,00	-2.021,28	378,72	0,00
32	= Finanzmittelüberschuss/ -fehlbetrag	-46.131,81	-40.393,00	-43.610,21	-3.217,21	0,00
33	+ Aufnahme u. Rückflüsse v. Darlehen	0,00	0,00	0,00	0,00	0,00
34	+ Aufnahme v. Krediten zur	0,00	0,00	0,00	0,00	0,00
35	- Tilgung u. Gewährung von Darlehen	0,00	0,00	0,00	0,00	0,00
36	- Tilgung v. Krediten zur Liquiditätssicherung	0,00	0,00	0,00	0,00	0,00
37	= Saldo aus Finanzierungstätigkeit	0,00	0,00	0,00	0,00	0,00
38	= Änderung d. Bestandes a. eig. F.mittel	-46.131,81	-40.393,00	-43.610,21	-3.217,21	0,00
39	+ Anfangsbestand an Finanzmitteln	0,00	0,00	0,00	0,00	0,00
40	+ Änderung d. Bestandes an fremden	0,00	0,00	0,00	0,00	0,00
41	+ Saldo Durchlaufkonten	0,00	0,00	0,00	0,00	0,00
42	= Liquide Mittel (38+39+40+41)	-46.131,81	-40.393,00	-43.610,21	-3.217,21	0,00

Teilfinanzrechnung nach Produkten

Filter: Finanzgliederung 1.Gruppe: Datumsfilter: 01.01.20..31.12.20, Budgetfilter: HHP_2014, Gemeindefilter: 01

Optionen: Rechnungsjahr: 2020, Rundungsfaktor: Kein, Teil-/Gesamtrechnung: Teil, Gruppierungsebene: 3.Gruppierung, Seitenkopf: Standard,

Produktplan

41 Gesundheitsdienste

Pos.	Bezeichnung	Ergebnis		Vergleich		HH-Reste
		2019	Ansatz 2020	Ergebnis 2020	Ansatz/ Ergebnis	
01	Steuern und ähnliche Abgaben	0,00	0,00	0,00	0,00	0,00
02	+ Zuwendungen und allgemeine Umlagen	0,00	0,00	0,00	0,00	0,00
03	+ Sonstige Transfereinzahlungen	0,00	0,00	0,00	0,00	0,00
04	+ Öffentlich-rechtliche Leistungsentgelte	0,00	0,00	0,00	0,00	0,00
05	+ Privatrechtliche Leistungsentgelte	0,00	0,00	0,00	0,00	0,00
06	+ Kostenerstattungen, Kostenumlagen	0,00	0,00	0,00	0,00	0,00
07	+ Sonstige Einzahlungen	0,00	0,00	0,00	0,00	0,00
08	+ Zinsen und sonstige Finanzeinzahlungen	0,00	0,00	0,00	0,00	0,00
09	= Einzahlungen aus lfd.	0,00	0,00	0,00	0,00	0,00
10	- Personalauszahlungen	0,00	0,00	0,00	0,00	0,00
11	- Versorgungsauszahlungen	0,00	0,00	0,00	0,00	0,00
12	- Auszahlungen für Sach- und	0,00	0,00	0,00	0,00	0,00
13	- Zinsen und sonstige Finanzauszahlungen	0,00	0,00	0,00	0,00	0,00
14	- Transferauszahlungen	-264.304,00	-280.578,00	-278.465,00	2.113,00	0,00
15	- Sonstige Auszahlungen	0,00	0,00	0,00	0,00	0,00
16	= Auszahlungen aus lfd.	-264.304,00	-280.578,00	-278.465,00	2.113,00	0,00
17	= Saldo aus lfd. Verwaltungstätigkeit	-264.304,00	-280.578,00	-278.465,00	2.113,00	0,00
18	+ Zuwendungen für	0,00	0,00	0,00	0,00	0,00
19	+ Einzahlungen a. d. Veräußerung v.	0,00	0,00	0,00	0,00	0,00
20	+ Einzahlungen a. d. Veräußerung v.	0,00	0,00	0,00	0,00	0,00
21	+ Einzahlungen a. Beiträgen u. ähnl. Entgelten	0,00	0,00	0,00	0,00	0,00
22	+ Sonstige Investitionseinzahlungen	0,00	0,00	0,00	0,00	0,00
23	= Einzahlungen aus Investitionstätigkeit	0,00	0,00	0,00	0,00	0,00
24	- Auszahlg. f.d. Erwerb v. Grdst. u. Gebäuden	0,00	0,00	0,00	0,00	0,00
25	- Auszahlg. für Baumaßnahmen	0,00	0,00	0,00	0,00	0,00
26	- Auszahlg. f.d. Erwerb v. bweagl. Anlageverm.	0,00	0,00	0,00	0,00	0,00
27	- Auszahlg. f.d. Erwerb v. Finanzanlagen	0,00	0,00	0,00	0,00	0,00
28	- Auszahlg. v. aktivierbaren Zuwendungen	0,00	0,00	0,00	0,00	0,00
29	- Sonstige Investitionsauszahlungen	0,00	0,00	0,00	0,00	0,00
30	= Auszahlungen aus Investitionstätigkeit	0,00	0,00	0,00	0,00	0,00
31	= Saldo aus Investitionstätigkeit (23+30)	0,00	0,00	0,00	0,00	0,00
32	= Finanzmittelüberschuss/ -fehlbetrag	-264.304,00	-280.578,00	-278.465,00	2.113,00	0,00
33	+ Aufnahme u. Rückflüsse v. Darlehen	0,00	0,00	0,00	0,00	0,00
34	+ Aufnahme v. Krediten zur	0,00	0,00	0,00	0,00	0,00
35	- Tilgung u. Gewährung von Darlehen	0,00	0,00	0,00	0,00	0,00
36	- Tilgung v. Krediten zur Liquiditätssicherung	0,00	0,00	0,00	0,00	0,00
37	= Saldo aus Finanzierungstätigkeit	0,00	0,00	0,00	0,00	0,00
38	= Änderung d. Bestandes a. eig. F.mittel	-264.304,00	-280.578,00	-278.465,00	2.113,00	0,00
39	+ Anfangsbestand an Finanzmitteln	0,00	0,00	0,00	0,00	0,00
40	+ Änderung d. Bestandes an fremden	0,00	0,00	0,00	0,00	0,00
41	+ Saldo Durchlaufkonten	0,00	0,00	0,00	0,00	0,00
42	= Liquide Mittel (38+39+40+41)	-264.304,00	-280.578,00	-278.465,00	2.113,00	0,00

Teilfinanzrechnung nach Produkten

Filter: Finanzgliederung 1.Gruppe: Datumsfilter: 01.01.20..31.12.20, Budgetfilter: HHP_2014, Gemeindefilter: 01

Optionen: Rechnungsjahr: 2020, Rundungsfaktor: Kein, Teil-/Gesamtrechnung: Teil, Gruppierungsebene: 3.Gruppierung, Seitenkopf: Standard,

Produktplan

41 Gesundheitsdienste		411 Krankenhäuser		Vergleich		HH-Reste
Pos.	Bezeichnung	Ergebnis 2019	Ansatz 2020	Ergebnis 2020	Ansatz/ Ergebnis	2020
01	Steuern und ähnliche Abgaben	0,00	0,00	0,00	0,00	0,00
02	+ Zuwendungen und allgemeine Umlagen	0,00	0,00	0,00	0,00	0,00
03	+ Sonstige Transfereinzahlungen	0,00	0,00	0,00	0,00	0,00
04	+ Öffentlich-rechtliche Leistungsentgelte	0,00	0,00	0,00	0,00	0,00
05	+ Privatrechtliche Leistungsentgelte	0,00	0,00	0,00	0,00	0,00
06	+ Kostenerstattungen, Kostenumlagen	0,00	0,00	0,00	0,00	0,00
07	+ Sonstige Einzahlungen	0,00	0,00	0,00	0,00	0,00
08	+ Zinsen und sonstige Finanzeinzahlungen	0,00	0,00	0,00	0,00	0,00
09	= Einzahlungen aus lfd.	0,00	0,00	0,00	0,00	0,00
10	- Personalauszahlungen	0,00	0,00	0,00	0,00	0,00
11	- Versorgungsauszahlungen	0,00	0,00	0,00	0,00	0,00
12	- Auszahlungen für Sach- und	0,00	0,00	0,00	0,00	0,00
13	- Zinsen und sonstige Finanzauszahlungen	0,00	0,00	0,00	0,00	0,00
14	- Transferauszahlungen	-264.304,00	-280.578,00	-278.465,00	2.113,00	0,00
15	- Sonstige Auszahlungen	0,00	0,00	0,00	0,00	0,00
16	= Auszahlungen aus lfd.	-264.304,00	-280.578,00	-278.465,00	2.113,00	0,00
17	= Saldo aus lfd. Verwaltungstätigkeit	-264.304,00	-280.578,00	-278.465,00	2.113,00	0,00
18	+ Zuwendungen für	0,00	0,00	0,00	0,00	0,00
19	+ Einzahlungen a. d. Veräußerung v.	0,00	0,00	0,00	0,00	0,00
20	+ Einzahlungen a. d. Veräußerung v.	0,00	0,00	0,00	0,00	0,00
21	+ Einzahlungen a. Beiträgen u. ähnl. Entgelten	0,00	0,00	0,00	0,00	0,00
22	+ Sonstige Investitionseinzahlungen	0,00	0,00	0,00	0,00	0,00
23	= Einzahlungen aus Investitionstätigkeit	0,00	0,00	0,00	0,00	0,00
24	- Auszahlg. f.d. Erwerb v. Grdst. u. Gebäuden	0,00	0,00	0,00	0,00	0,00
25	- Auszahlg. für Baumaßnahmen	0,00	0,00	0,00	0,00	0,00
26	- Auszahlg. f.d. Erwerb v. bweigl. Anlageverm.	0,00	0,00	0,00	0,00	0,00
27	- Auszahlg. f.d. Erwerb v. Finanzanlagen	0,00	0,00	0,00	0,00	0,00
28	- Auszahlg. v. aktivierbaren Zuwendungen	0,00	0,00	0,00	0,00	0,00
29	- Sonstige Investitionsauszahlungen	0,00	0,00	0,00	0,00	0,00
30	= Auszahlungen aus Investitionstätigkeit	0,00	0,00	0,00	0,00	0,00
31	= Saldo aus Investitionstätigkeit (23+30)	0,00	0,00	0,00	0,00	0,00
32	= Finanzmittelüberschuss/ -fehlbetrag	-264.304,00	-280.578,00	-278.465,00	2.113,00	0,00
33	+ Aufnahme u. Rückflüsse v. Darlehen	0,00	0,00	0,00	0,00	0,00
34	+ Aufnahme v. Krediten zur	0,00	0,00	0,00	0,00	0,00
35	- Tilgung u. Gewährung von Darlehen	0,00	0,00	0,00	0,00	0,00
36	- Tilgung v. Krediten zur Liquiditätssicherung	0,00	0,00	0,00	0,00	0,00
37	= Saldo aus Finanzierungstätigkeit	0,00	0,00	0,00	0,00	0,00
38	= Änderung d. Bestandes a. eig. F.mittel	-264.304,00	-280.578,00	-278.465,00	2.113,00	0,00
39	+ Anfangsbestand an Finanzmitteln	0,00	0,00	0,00	0,00	0,00
40	+ Änderung d. Bestandes an fremden	0,00	0,00	0,00	0,00	0,00
41	+ Saldo Durchlaufkonten	0,00	0,00	0,00	0,00	0,00
42	= Liquide Mittel (38+39+40+41)	-264.304,00	-280.578,00	-278.465,00	2.113,00	0,00

Teilfinanzrechnung nach Produkten

Filter: Finanzgliederung 1.Gruppe: Datumsfilter: 01.01.20..31.12.20, Budgetfilter: HHP_2014, Gemeindefilter: 01

Optionen: Rechnungsjahr: 2020, Rundungsfaktor: Kein, Teil-/Gesamtrechnung: Teil, Gruppierungsebene: 3.Gruppierung, Seitenkopf: Standard, ungerade:

Produktplan

41 Gesundheitsdienste
 411 Krankenhäuser
 4111 Krankenhäuser

Pos.	Bezeichnung	Ergebnis		Vergleich		HH-Reste
		2019	2020	Ergebnis 2020	Ansatz/Ergebnis	
01	Steuern und ähnliche Abgaben	0,00	0,00	0,00	0,00	0,00
02	+ Zuwendungen und allgemeine Umlagen	0,00	0,00	0,00	0,00	0,00
03	+ Sonstige Transfereinzahlungen	0,00	0,00	0,00	0,00	0,00
04	+ Öffentlich-rechtliche Leistungsentgelte	0,00	0,00	0,00	0,00	0,00
05	+ Privatrechtliche Leistungsentgelte	0,00	0,00	0,00	0,00	0,00
06	+ Kostenerstattungen, Kostenumlagen	0,00	0,00	0,00	0,00	0,00
07	+ Sonstige Einzahlungen	0,00	0,00	0,00	0,00	0,00
08	+ Zinsen und sonstige Finanzeinzahlungen	0,00	0,00	0,00	0,00	0,00
09	= Einzahlungen aus lfd.	0,00	0,00	0,00	0,00	0,00
10	- Personalauszahlungen	0,00	0,00	0,00	0,00	0,00
11	- Versorgungsauszahlungen	0,00	0,00	0,00	0,00	0,00
12	- Auszahlungen für Sach- und Dienstleistungen	0,00	0,00	0,00	0,00	0,00
13	- Zinsen und sonstige Finanzauszahlungen	0,00	0,00	0,00	0,00	0,00
14	- Transferauszahlungen	-264.304,00	-280.578,00	-278.465,00	2.113,00	0,00
15	- Sonstige Auszahlungen	0,00	0,00	0,00	0,00	0,00
16	= Auszahlungen aus lfd.	-264.304,00	-280.578,00	-278.465,00	2.113,00	0,00
17	= Saldo aus lfd. Verwaltungstätigkeit (9+16)	-264.304,00	-280.578,00	-278.465,00	2.113,00	0,00
18	+ Zuwendungen für Investitionsmaßnahmen	0,00	0,00	0,00	0,00	0,00
19	+ Einzahlungen a. d. Veräußerung v.	0,00	0,00	0,00	0,00	0,00
20	+ Einzahlungen a. d. Veräußerung v.	0,00	0,00	0,00	0,00	0,00
21	+ Einzahlungen a. Beiträgen u. ähnl. Entgelten	0,00	0,00	0,00	0,00	0,00
22	+ Sonstige Investitionseinzahlungen	0,00	0,00	0,00	0,00	0,00
23	= Einzahlungen aus Investitionstätigkeit	0,00	0,00	0,00	0,00	0,00
24	- Auszahlq. f.d. Erwerb v. Grdst. u. Gebäuden	0,00	0,00	0,00	0,00	0,00
25	- Auszahlq. für Baumaßnahmen	0,00	0,00	0,00	0,00	0,00
26	- Auszahlq. f.d. Erwerb v. bweagl. Anlageverm.	0,00	0,00	0,00	0,00	0,00
27	- Auszahlq. f.d. Erwerb v. Finanzanlagen	0,00	0,00	0,00	0,00	0,00
28	- Auszahlq. v. aktivierbaren Zuwendungen	0,00	0,00	0,00	0,00	0,00
29	- Sonstige Investitionsauszahlungen	0,00	0,00	0,00	0,00	0,00
30	= Auszahlungen aus Investitionstätigkeit	0,00	0,00	0,00	0,00	0,00
31	= Saldo aus Investitionstätigkeit (23+30)	0,00	0,00	0,00	0,00	0,00
32	= Finanzmittelüberschuss/ -fehlbetrag	-264.304,00	-280.578,00	-278.465,00	2.113,00	0,00
33	+ Aufnahme u. Rückflüsse v. Darlehen	0,00	0,00	0,00	0,00	0,00
34	+ Aufnahme v. Krediten zur	0,00	0,00	0,00	0,00	0,00
35	- Tilgung u. Gewährung von Darlehen	0,00	0,00	0,00	0,00	0,00
36	- Tilgung v. Krediten zur Liquiditätssicherung	0,00	0,00	0,00	0,00	0,00
37	= Saldo aus Finanzierungstätigkeit	0,00	0,00	0,00	0,00	0,00
38	= Änderung d. Bestandes a. eig. F.mittel	-264.304,00	-280.578,00	-278.465,00	2.113,00	0,00
39	+ Anfangsbestand an Finanzmitteln	0,00	0,00	0,00	0,00	0,00
40	+ Änderung d. Bestandes an fremden	0,00	0,00	0,00	0,00	0,00
41	+ Saldo Durchlaufkonten	0,00	0,00	0,00	0,00	0,00
42	= Liquide Mittel (38+39+40+41)	-264.304,00	-280.578,00	-278.465,00	2.113,00	0,00

Teilfinanzrechnung nach Produkten

Filter: Finanzgliederung 1.Gruppe: Datumfilter: 01.01.20..31.12.20, Budgetfilter: HHP_2014, Gemeindefilter: 01

Optionen: Rechnungsjahr: 2020, Rundungsfaktor: Kein, Teil-/Gesamtrechnung: Teil, Gruppierungsebene: 3.Gruppierung, Seitenkopf: Standard,

Produktplan

42 Sportförderung

Pos.	Bezeichnung	Ergebnis		Vergleich		HH-Reste
		2019	Ansatz 2020	Ergebnis 2020	Ansatz/ Ergebnis	
01	Steuern und ähnliche Abgaben	0,00	0,00	0,00	0,00	0,00
02	+ Zuwendungen und allgemeine Umlagen	4,80	0,00	0,00	0,00	0,00
03	+ Sonstige Transfereinzahlungen	0,00	0,00	0,00	0,00	0,00
04	+ Öffentlich-rechtliche Leistungsentgelte	540,00	0,00	0,00	0,00	0,00
05	+ Privatrechtliche Leistungsentgelte	92.407,40	88.700,00	31.644,29	-57.055,71	0,00
06	+ Kostenerstattungen, Kostenumlagen	6.000,00	0,00	12.000,00	12.000,00	0,00
07	+ Sonstige Einzahlungen	0,00	0,00	0,00	0,00	0,00
08	+ Zinsen und sonstige Finanzeinzahlungen	0,00	0,00	0,00	0,00	0,00
09	= Einzahlungen aus lfd.	98.952,20	88.700,00	43.644,29	-45.055,71	0,00
10	- Personalauszahlungen	-193.759,54	-241.571,00	-202.933,33	38.637,67	0,00
11	- Versorgungsauszahlungen	0,00	0,00	0,00	0,00	0,00
12	- Auszahlungen für Sach- und	-12.980,90	-18.150,00	-15.446,40	2.703,60	0,00
13	- Zinsen und sonstige Finanzauszahlungen	0,00	0,00	0,00	0,00	0,00
14	- Transferauszahlungen	0,00	0,00	0,00	0,00	0,00
15	- Sonstige Auszahlungen	-242,63	-970,00	-628,08	341,92	0,00
16	= Auszahlungen aus lfd.	-206.983,07	-260.691,00	-219.007,81	41.683,19	0,00
17	= Saldo aus lfd. Verwaltungstätigkeit	-108.030,87	-171.991,00	-175.363,52	-3.372,52	0,00
18	+ Zuwendungen für	0,00	8.000,00	0,00	-8.000,00	0,00
19	+ Einzahlungen a. d. Veräußerung v.	0,00	0,00	0,00	0,00	0,00
20	+ Einzahlungen a. d. Veräußerung v.	0,00	0,00	0,00	0,00	0,00
21	+ Einzahlungen a. Beiträgen u. ähnl. Entgelten	0,00	0,00	0,00	0,00	0,00
22	+ Sonstige Investitionseinzahlungen	0,00	0,00	0,00	0,00	0,00
23	= Einzahlungen aus Investitionstätigkeit	0,00	8.000,00	0,00	-8.000,00	0,00
24	- Auszahlg. f.d. Erwerb v. Grdst. u. Gebäuden	0,00	-40.000,00	0,00	40.000,00	0,00
25	- Auszahlg. für Baumaßnahmen	0,00	0,00	0,00	0,00	0,00
26	- Auszahlg. f.d. Erwerb v. bweagl. Anlageverm.	-407,50	-15.050,00	-4.239,46	10.810,54	-7.050,00
27	- Auszahlg. f.d. Erwerb v. Finanzanlagen	0,00	0,00	0,00	0,00	0,00
28	- Auszahlg. v. aktivierbaren Zuwendungen	0,00	0,00	0,00	0,00	0,00
29	- Sonstige Investitionsauszahlungen	0,00	0,00	0,00	0,00	0,00
30	= Auszahlungen aus Investitionstätigkeit	-407,50	-55.050,00	-4.239,46	50.810,54	-7.050,00
31	= Saldo aus Investitionstätigkeit (23+30)	-407,50	-47.050,00	-4.239,46	42.810,54	-7.050,00
32	= Finanzmittelüberschuss/ -fehlbetrag	-108.438,37	-219.041,00	-179.602,98	39.438,02	-7.050,00
33	+ Aufnahme u. Rückflüsse v. Darlehen	0,00	0,00	0,00	0,00	0,00
34	+ Aufnahme v. Krediten zur	0,00	0,00	0,00	0,00	0,00
35	- Tilgung u. Gewährung von Darlehen	0,00	0,00	0,00	0,00	0,00
36	- Tilgung v. Krediten zur Liquiditätssicherung	0,00	0,00	0,00	0,00	0,00
37	= Saldo aus Finanzierungstätigkeit	0,00	0,00	0,00	0,00	0,00
38	= Änderung d. Bestandes a. eig. F.mittel	-108.438,37	-219.041,00	-179.602,98	39.438,02	-7.050,00
39	+ Anfangsbestand an Finanzmitteln	0,00	0,00	0,00	0,00	0,00
40	+ Änderung d. Bestandes an fremden	0,00	0,00	0,00	0,00	0,00
41	+ Saldo Durchlaufkonten	0,00	0,00	0,00	0,00	0,00
42	= Liqvide Mittel (38+39+40+41)	-108.438,37	-219.041,00	-179.602,98	39.438,02	-7.050,00

Teilfinanzrechnung nach Produkten

Filter: Finanzgliederung 1.Gruppe: Datumsfilter: 01.01.20..31.12.20, Budgetfilter: HHP_2014, Gemeindefilter: 01

Optionen: Rechnungsjahr: 2020, Rundungsfaktor: Kein, Teil-/Gesamtrechnung: Teil, Gruppierungsebene: 3.Gruppierung, Seitenkopf: Standard,

Produktplan

Pos.	Bezeichnung	Ergebnis 2019	Ansatz 2020	Ergebnis 2020	Vergleich Ansatz/ Ergebnis	HH-Reste 2020
42	Sportförderung					
	421 Sportförderung					
01	Steuern und ähnliche Abgaben	0,00	0,00	0,00	0,00	0,00
02	+ Zuwendungen und allgemeine Umlagen	4,80	0,00	0,00	0,00	0,00
03	+ Sonstige Transfereinzahlungen	0,00	0,00	0,00	0,00	0,00
04	+ Öffentlich-rechtliche Leistungsentgelte	540,00	0,00	0,00	0,00	0,00
05	+ Privatrechtliche Leistungsentgelte	92.407,40	88.700,00	31.644,29	-57.055,71	0,00
06	+ Kostenerstattungen, Kostenumlagen	6.000,00	0,00	12.000,00	12.000,00	0,00
07	+ Sonstige Einzahlungen	0,00	0,00	0,00	0,00	0,00
08	+ Zinsen und sonstige Finanzeinzahlungen	0,00	0,00	0,00	0,00	0,00
09	= Einzahlungen aus lfd.	98.952,20	88.700,00	43.644,29	-45.055,71	0,00
10	- Personalauszahlungen	-193.759,54	-241.571,00	-202.933,33	38.637,67	0,00
11	- Versorgungsauszahlungen	0,00	0,00	0,00	0,00	0,00
12	- Auszahlungen für Sach- und	-12.980,90	-18.150,00	-15.446,40	2.703,60	0,00
13	- Zinsen und sonstige Finanzauszahlungen	0,00	0,00	0,00	0,00	0,00
14	- Transferauszahlungen	0,00	0,00	0,00	0,00	0,00
15	- Sonstige Auszahlungen	-242,63	-970,00	-628,08	341,92	0,00
16	= Auszahlungen aus lfd.	-206.983,07	-260.691,00	-219.007,81	41.683,19	0,00
17	= Saldo aus lfd. Verwaltungstätigkeit	-108.030,87	-171.991,00	-175.363,52	-3.372,52	0,00
18	+ Zuwendungen für	0,00	8.000,00	0,00	-8.000,00	0,00
19	+ Einzahlungen a. d. Veräußerung v.	0,00	0,00	0,00	0,00	0,00
20	+ Einzahlungen a. d. Veräußerung v.	0,00	0,00	0,00	0,00	0,00
21	+ Einzahlungen a. Beiträgen u. ähnl. Entgelten	0,00	0,00	0,00	0,00	0,00
22	+ Sonstige Investitionseinzahlungen	0,00	0,00	0,00	0,00	0,00
23	= Einzahlungen aus Investitionstätigkeit	0,00	8.000,00	0,00	-8.000,00	0,00
24	- Auszahlg. f.d. Erwerb v. Grdst. u. Gebäuden	0,00	-40.000,00	0,00	40.000,00	0,00
25	- Auszahlg. für Baumaßnahmen	0,00	0,00	0,00	0,00	0,00
26	- Auszahlg. f.d. Erwerb v. bwegl. Anlageverm.	-407,50	-15.050,00	-4.239,46	10.810,54	-7.050,00
27	- Auszahlg. f.d. Erwerb v. Finanzanlagen	0,00	0,00	0,00	0,00	0,00
28	- Auszahlg. v. aktivierbaren Zuwendungen	0,00	0,00	0,00	0,00	0,00
29	- Sonstige Investitionsauszahlungen	0,00	0,00	0,00	0,00	0,00
30	= Auszahlungen aus Investitionstätigkeit	-407,50	-55.050,00	-4.239,46	50.810,54	-7.050,00
31	= Saldo aus Investitionstätigkeit (23+30)	-407,50	-47.050,00	-4.239,46	42.810,54	-7.050,00
32	= Finanzmittelüberschuss/ -fehlbetrag	-108.438,37	-219.041,00	-179.602,98	39.438,02	-7.050,00
33	+ Aufnahme u. Rückflüsse v. Darlehen	0,00	0,00	0,00	0,00	0,00
34	+ Aufnahme v. Krediten zur	0,00	0,00	0,00	0,00	0,00
35	- Tilgung u. Gewährung von Darlehen	0,00	0,00	0,00	0,00	0,00
36	- Tilgung v. Krediten zur Liquiditätssicherung	0,00	0,00	0,00	0,00	0,00
37	= Saldo aus Finanzierungstätigkeit	0,00	0,00	0,00	0,00	0,00
38	= Änderung d. Bestandes a. eig. F.mittel	-108.438,37	-219.041,00	-179.602,98	39.438,02	-7.050,00
39	+ Anfangsbestand an Finanzmitteln	0,00	0,00	0,00	0,00	0,00
40	+ Änderung d. Bestandes an fremden	0,00	0,00	0,00	0,00	0,00
41	+ Saldo Durchlaufkonten	0,00	0,00	0,00	0,00	0,00
42	= Liquide Mittel (38+39+40+41)	-108.438,37	-219.041,00	-179.602,98	39.438,02	-7.050,00

Teilfinanzrechnung nach Produkten

Filter: Finanzgliederung 1.Gruppe: Datumsfilter: 01.01.20..31.12.20, Budgetfilter: HHP_2014, Gemeindefilter: 01

Optionen: Rechnungsjahr: 2020, Rundungsfaktor: Kein, Teil-/Gesamtrechnung: Teil, Gruppierungsebene: 3.Gruppierung, Seitenkopf: Standard, ungerade:

Produktplan

42 Sportförderung
 421 Sportförderung
 4211 Förderung von Sportvereinen

Pos.	Bezeichnung	Ergebnis		Vergleich		HH-Reste
		2019	2020	Ergebnis 2020	Ansatz/ Ergebnis	
01	Steuern und ähnliche Abgaben	0,00	0,00	0,00	0,00	0,00
02	+ Zuwendungen und allgemeine Umlagen	0,00	0,00	0,00	0,00	0,00
03	+ Sonstige Transfereinzahlungen	0,00	0,00	0,00	0,00	0,00
04	+ Öffentlich-rechtliche Leistungsentgelte	0,00	0,00	0,00	0,00	0,00
05	+ Privatrechtliche Leistungsentgelte	0,00	0,00	0,00	0,00	0,00
06	+ Kostenerstattungen, Kostenumlagen	6.000,00	0,00	12.000,00	12.000,00	0,00
07	+ Sonstige Einzahlungen	0,00	0,00	0,00	0,00	0,00
08	+ Zinsen und sonstige Finanzeinzahlungen	0,00	0,00	0,00	0,00	0,00
09	= Einzahlungen aus lfd.	6.000,00	0,00	12.000,00	12.000,00	0,00
10	- Personalauszahlungen	-849,53	-834,00	-903,47	-69,47	0,00
11	- Versorgungsauszahlungen	0,00	0,00	0,00	0,00	0,00
12	- Auszahlungen für Sach- und Dienstleistungen	-9.360,80	-10.000,00	-2.569,40	7.430,60	0,00
13	- Zinsen und sonstige Finanzauszahlungen	0,00	0,00	0,00	0,00	0,00
14	- Transferauszahlungen	0,00	0,00	0,00	0,00	0,00
15	- Sonstige Auszahlungen	0,00	0,00	0,00	0,00	0,00
16	= Auszahlungen aus lfd.	-10.210,33	-10.834,00	-3.472,87	7.361,13	0,00
17	= Saldo aus lfd. Verwaltungstätigkeit (9+16)	-4.210,33	-10.834,00	8.527,13	19.361,13	0,00
18	+ Zuwendungen für Investitionsmaßnahmen	0,00	0,00	0,00	0,00	0,00
19	+ Einzahlungen a. d. Veräußerung v.	0,00	0,00	0,00	0,00	0,00
20	+ Einzahlungen a. d. Veräußerung v.	0,00	0,00	0,00	0,00	0,00
21	+ Einzahlungen a. Beiträgen u. ähnl. Entgelten	0,00	0,00	0,00	0,00	0,00
22	+ Sonstige Investitionseinzahlungen	0,00	0,00	0,00	0,00	0,00
23	= Einzahlungen aus Investitionstätigkeit	0,00	0,00	0,00	0,00	0,00
24	- Auszahlq. f.d. Erwerb v. Grdst. u. Gebäuden	0,00	-40.000,00	0,00	40.000,00	0,00
25	- Auszahlq. für Baumaßnahmen	0,00	0,00	0,00	0,00	0,00
26	- Auszahlq. f.d. Erwerb v. bweagl. Anlageverm.	0,00	0,00	0,00	0,00	0,00
27	- Auszahlq. f.d. Erwerb v. Finanzanlagen	0,00	0,00	0,00	0,00	0,00
28	- Auszahlq. v. aktivierbaren Zuwendungen	0,00	0,00	0,00	0,00	0,00
29	- Sonstige Investitionsauszahlungen	0,00	0,00	0,00	0,00	0,00
30	= Auszahlungen aus Investitionstätigkeit	0,00	-40.000,00	0,00	40.000,00	0,00
31	= Saldo aus Investitionstätigkeit (23+30)	0,00	-40.000,00	0,00	40.000,00	0,00
32	= Finanzmittelüberschuss/ -fehlbetrag	-4.210,33	-50.834,00	8.527,13	59.361,13	0,00
33	+ Aufnahme u. Rückflüsse v. Darlehen	0,00	0,00	0,00	0,00	0,00
34	+ Aufnahme v. Krediten zur	0,00	0,00	0,00	0,00	0,00
35	- Tilgung u. Gewährung von Darlehen	0,00	0,00	0,00	0,00	0,00
36	- Tilgung v. Krediten zur Liquiditätssicherung	0,00	0,00	0,00	0,00	0,00
37	= Saldo aus Finanzierungstätigkeit	0,00	0,00	0,00	0,00	0,00
38	= Änderung d. Bestandes a. eig. F.mittel	-4.210,33	-50.834,00	8.527,13	59.361,13	0,00
39	+ Anfangsbestand an Finanzmitteln	0,00	0,00	0,00	0,00	0,00
40	+ Änderung d. Bestandes an fremden	0,00	0,00	0,00	0,00	0,00
41	+ Saldo Durchlaufkonten	0,00	0,00	0,00	0,00	0,00
42	= Liquide Mittel (38+39+40+41)	-4.210,33	-50.834,00	8.527,13	59.361,13	0,00

Teilfinanzrechnung nach Produkten

Filter: Finanzgliederung 1.Gruppe: Datumsfilter: 01.01.20..31.12.20, Budgetfilter: HHP_2014, Gemeindefilter: 01

Optionen: Rechnungsjahr: 2020, Rundungsfaktor: Kein, Teil-/Gesamtrechnung: Teil, Gruppierungsebene: 3.Gruppierung, Seitenkopf: Standard, ungerade:

Produktplan

42 Sportförderung
 421 Sportförderung
 4212 Bäderwesen

Pos.	Bezeichnung	Ergebnis		Vergleich		HH-Reste
		2019	2020	Ergebnis 2020	Ansatz/ Ergebnis	
01	Steuern und ähnliche Abgaben	0,00	0,00	0,00	0,00	0,00
02	+ Zuwendungen und allgemeine Umlagen	4,80	0,00	0,00	0,00	0,00
03	+ Sonstige Transfereinzahlungen	0,00	0,00	0,00	0,00	0,00
04	+ Öffentlich-rechtliche Leistungsentgelte	540,00	0,00	0,00	0,00	0,00
05	+ Privatrechtliche Leistungsentgelte	92.407,40	88.700,00	31.644,29	-57.055,71	0,00
06	+ Kostenerstattungen, Kostenumlagen	0,00	0,00	0,00	0,00	0,00
07	+ Sonstige Einzahlungen	0,00	0,00	0,00	0,00	0,00
08	+ Zinsen und sonstige Finanzeinzahlungen	0,00	0,00	0,00	0,00	0,00
09	= Einzahlungen aus lfd.	92.952,20	88.700,00	31.644,29	-57.055,71	0,00
10	- Personalauszahlungen	-192.910,01	-240.737,00	-202.029,86	38.707,14	0,00
11	- Versorgungsauszahlungen	0,00	0,00	0,00	0,00	0,00
12	- Auszahlungen für Sach- und Dienstleistungen	-3.620,10	-8.150,00	-12.877,00	-4.727,00	0,00
13	- Zinsen und sonstige Finanzauszahlungen	0,00	0,00	0,00	0,00	0,00
14	- Transferauszahlungen	0,00	0,00	0,00	0,00	0,00
15	- Sonstige Auszahlungen	-242,63	-970,00	-628,08	341,92	0,00
16	= Auszahlungen aus lfd.	-196.772,74	-249.857,00	-215.534,94	34.322,06	0,00
17	= Saldo aus lfd. Verwaltungstätigkeit (9+16)	-103.820,54	-161.157,00	-183.890,65	-22.733,65	0,00
18	+ Zuwendungen für Investitionsmaßnahmen	0,00	8.000,00	0,00	-8.000,00	0,00
19	+ Einzahlungen a. d. Veräußerung v.	0,00	0,00	0,00	0,00	0,00
20	+ Einzahlungen a. d. Veräußerung v.	0,00	0,00	0,00	0,00	0,00
21	+ Einzahlungen a. Beiträgen u. ähnl. Entgelten	0,00	0,00	0,00	0,00	0,00
22	+ Sonstige Investitionseinzahlungen	0,00	0,00	0,00	0,00	0,00
23	= Einzahlungen aus Investitionstätigkeit	0,00	8.000,00	0,00	-8.000,00	0,00
24	- Auszahlq. f.d. Erwerb v. Grdst. u. Gebäuden	0,00	0,00	0,00	0,00	0,00
25	- Auszahlq. für Baumaßnahmen	0,00	0,00	0,00	0,00	0,00
26	- Auszahlq. f.d. Erwerb v. bweigl. Anlageverm.	-407,50	-15.050,00	-4.239,46	10.810,54	-7.050,00
27	- Auszahlq. f.d. Erwerb v. Finanzanlagen	0,00	0,00	0,00	0,00	0,00
28	- Auszahlq. v. aktivierbaren Zuwendungen	0,00	0,00	0,00	0,00	0,00
29	- Sonstige Investitionsauszahlungen	0,00	0,00	0,00	0,00	0,00
30	= Auszahlungen aus Investitionstätigkeit	-407,50	-15.050,00	-4.239,46	10.810,54	-7.050,00
31	= Saldo aus Investitionstätigkeit (23+30)	-407,50	-7.050,00	-4.239,46	2.810,54	-7.050,00
32	= Finanzmittelüberschuss/ -fehlbetrag	-104.228,04	-168.207,00	-188.130,11	-19.923,11	-7.050,00
33	+ Aufnahme u. Rückflüsse v. Darlehen	0,00	0,00	0,00	0,00	0,00
34	+ Aufnahme v. Krediten zur	0,00	0,00	0,00	0,00	0,00
35	- Tilgung u. Gewährung von Darlehen	0,00	0,00	0,00	0,00	0,00
36	- Tilgung v. Krediten zur Liquiditätssicherung	0,00	0,00	0,00	0,00	0,00
37	= Saldo aus Finanzierungstätigkeit	0,00	0,00	0,00	0,00	0,00
38	= Änderung d. Bestandes a. eig. F.mittel	-104.228,04	-168.207,00	-188.130,11	-19.923,11	-7.050,00
39	+ Anfangsbestand an Finanzmitteln	0,00	0,00	0,00	0,00	0,00
40	+ Änderung d. Bestandes an fremden	0,00	0,00	0,00	0,00	0,00
41	+ Saldo Durchlaufkonten	0,00	0,00	0,00	0,00	0,00
42	= Liquide Mittel (38+39+40+41)	-104.228,04	-168.207,00	-188.130,11	-19.923,11	-7.050,00

Teilfinanzrechnung nach Produkten

Filter: Finanzgliederung 1.Gruppe: Datumsfilter: 01.01.20..31.12.20, Budgetfilter: HHP_2014, Gemeindefilter: 01

Optionen: Rechnungsjahr: 2020, Rundungsfaktor: Kein, Teil-/Gesamtrechnung: Teil, Gruppierungsebene: 3.Gruppierung, Seitenkopf: Standard,

Produktplan

51 Räumliche Planung und Entwicklung, Geoinformation

Pos.	Bezeichnung	Ergebnis		Vergleich		HH-Reste
		2019	Ansatz 2020	Ergebnis 2020	Ansatz/ Ergebnis	
01	Steuern und ähnliche Abgaben	0,00	0,00	0,00	0,00	0,00
02	+ Zuwendungen und allgemeine Umlagen	0,00	0,00	0,00	0,00	0,00
03	+ Sonstige Transfereinzahlungen	0,00	0,00	0,00	0,00	0,00
04	+ Öffentlich-rechtliche Leistungsentgelte	0,00	25.000,00	0,00	-25.000,00	0,00
05	+ Privatrechtliche Leistungsentgelte	0,00	0,00	0,00	0,00	0,00
06	+ Kostenerstattungen, Kostenumlagen	0,00	0,00	0,00	0,00	0,00
07	+ Sonstige Einzahlungen	0,00	0,00	0,00	0,00	0,00
08	+ Zinsen und sonstige Finanzeinzahlungen	0,00	0,00	0,00	0,00	0,00
09	= Einzahlungen aus lfd.	0,00	25.000,00	0,00	-25.000,00	0,00
10	- Personalauszahlungen	-78.152,22	-74.049,00	-134.871,42	-60.822,42	0,00
11	- Versorgungsauszahlungen	0,00	0,00	0,00	0,00	0,00
12	- Auszahlungen für Sach- und	-34.435,38	-115.000,00	-2.794,12	112.205,88	0,00
13	- Zinsen und sonstige Finanzauszahlungen	0,00	0,00	-152,28	-152,28	0,00
14	- Transferauszahlungen	0,00	0,00	0,00	0,00	0,00
15	- Sonstige Auszahlungen	0,00	0,00	-797,90	-797,90	0,00
16	= Auszahlungen aus lfd.	-112.587,60	-189.049,00	-138.615,72	50.433,28	0,00
17	= Saldo aus lfd. Verwaltungstätigkeit	-112.587,60	-164.049,00	-138.615,72	25.433,28	0,00
18	+ Zuwendungen für	0,00	0,00	0,00	0,00	0,00
19	+ Einzahlungen a. d. Veräußerung v.	0,00	0,00	0,00	0,00	0,00
20	+ Einzahlungen a. d. Veräußerung v.	0,00	0,00	0,00	0,00	0,00
21	+ Einzahlungen a. Beiträgen u. ähnl. Entgelten	0,00	0,00	0,00	0,00	0,00
22	+ Sonstige Investitionseinzahlungen	0,00	0,00	0,00	0,00	0,00
23	= Einzahlungen aus Investitionstätigkeit	0,00	0,00	0,00	0,00	0,00
24	- Auszahl. f.d. Erwerb v. Grdst. u. Gebäuden	0,00	-100.000,00	-34.080,00	65.920,00	-100.000,00
25	- Auszahl. für Baumaßnahmen	0,00	0,00	0,00	0,00	0,00
26	- Auszahl. f.d. Erwerb v. bweagl. Anlageverm.	0,00	0,00	0,00	0,00	0,00
27	- Auszahl. f.d. Erwerb v. Finanzanlagen	0,00	0,00	0,00	0,00	0,00
28	- Auszahl. v. aktivierbaren Zuwendungen	0,00	0,00	0,00	0,00	0,00
29	- Sonstige Investitionsauszahlungen	0,00	0,00	0,00	0,00	0,00
30	= Auszahlungen aus Investitionstätigkeit	0,00	-100.000,00	-34.080,00	65.920,00	-100.000,00
31	= Saldo aus Investitionstätigkeit (23+30)	0,00	-100.000,00	-34.080,00	65.920,00	-100.000,00
32	= Finanzmittelüberschuss/ -fehlbetrag	-112.587,60	-264.049,00	-172.695,72	91.353,28	-100.000,00
33	+ Aufnahme u. Rückflüsse v. Darlehen	0,00	0,00	0,00	0,00	0,00
34	+ Aufnahme v. Krediten zur	0,00	0,00	0,00	0,00	0,00
35	- Tilgung u. Gewährung von Darlehen	0,00	0,00	0,00	0,00	0,00
36	- Tilgung v. Krediten zur Liquiditätssicherung	0,00	0,00	0,00	0,00	0,00
37	= Saldo aus Finanzierungstätigkeit	0,00	0,00	0,00	0,00	0,00
38	= Änderung d. Bestandes a. eig. F.mittel	-112.587,60	-264.049,00	-172.695,72	91.353,28	-100.000,00
39	+ Anfangsbestand an Finanzmitteln	0,00	0,00	0,00	0,00	0,00
40	+ Änderung d. Bestandes an fremden	0,00	0,00	0,00	0,00	0,00
41	+ Saldo Durchlaufkonten	0,00	0,00	0,00	0,00	0,00
42	= Liquide Mittel (38+39+40+41)	-112.587,60	-264.049,00	-172.695,72	91.353,28	-100.000,00

Teilfinanzrechnung nach Produkten

Filter: Finanzgliederung 1.Gruppe: Datumsfilter: 01.01.20..31.12.20, Budgetfilter: HHP_2014, Gemeindefilter: 01

Optionen: Rechnungsjahr: 2020, Rundungsfaktor: Kein, Teil-/Gesamtrechnung: Teil, Gruppierungsebene: 3.Gruppierung, Seitenkopf: Standard,

Produktplan

51 Räumliche Planung und Entwicklung, Geoinformation

511 Räumliche Planung und Entwicklung

Pos.	Bezeichnung	Ergebnis		Vergleich		HH-Reste
		2019	Ansatz 2020	Ergebnis 2020	Ansatz/ Ergebnis	
01	Steuern und ähnliche Abgaben	0,00	0,00	0,00	0,00	0,00
02	+ Zuwendungen und allgemeine Umlagen	0,00	0,00	0,00	0,00	0,00
03	+ Sonstige Transfereinzahlungen	0,00	0,00	0,00	0,00	0,00
04	+ Öffentlich-rechtliche Leistungsentgelte	0,00	25.000,00	0,00	-25.000,00	0,00
05	+ Privatrechtliche Leistungsentgelte	0,00	0,00	0,00	0,00	0,00
06	+ Kostenerstattungen, Kostenumlagen	0,00	0,00	0,00	0,00	0,00
07	+ Sonstige Einzahlungen	0,00	0,00	0,00	0,00	0,00
08	+ Zinsen und sonstige Finanzeinzahlungen	0,00	0,00	0,00	0,00	0,00
09	= Einzahlungen aus lfd.	0,00	25.000,00	0,00	-25.000,00	0,00
10	- Personalauszahlungen	-78.152,22	-74.049,00	-134.871,42	-60.822,42	0,00
11	- Versorgungsauszahlungen	0,00	0,00	0,00	0,00	0,00
12	- Auszahlungen für Sach- und	-34.435,38	-115.000,00	-2.794,12	112.205,88	0,00
13	- Zinsen und sonstige Finanzauszahlungen	0,00	0,00	-152,28	-152,28	0,00
14	- Transferauszahlungen	0,00	0,00	0,00	0,00	0,00
15	- Sonstige Auszahlungen	0,00	0,00	-797,90	-797,90	0,00
16	= Auszahlungen aus lfd.	-112.587,60	-189.049,00	-138.615,72	50.433,28	0,00
17	= Saldo aus lfd. Verwaltungstätigkeit	-112.587,60	-164.049,00	-138.615,72	25.433,28	0,00
18	+ Zuwendungen für	0,00	0,00	0,00	0,00	0,00
19	+ Einzahlungen a. d. Veräußerung v.	0,00	0,00	0,00	0,00	0,00
20	+ Einzahlungen a. d. Veräußerung v.	0,00	0,00	0,00	0,00	0,00
21	+ Einzahlungen a. Beiträgen u. ähnl. Entgelten	0,00	0,00	0,00	0,00	0,00
22	+ Sonstige Investitionseinzahlungen	0,00	0,00	0,00	0,00	0,00
23	= Einzahlungen aus Investitionstätigkeit	0,00	0,00	0,00	0,00	0,00
24	- Auszahlg. f.d. Erwerb v. Grdst. u. Gebäuden	0,00	-100.000,00	-34.080,00	65.920,00	-100.000,00
25	- Auszahlg. für Baumaßnahmen	0,00	0,00	0,00	0,00	0,00
26	- Auszahlg. f.d. Erwerb v. bewegl. Anlageverm.	0,00	0,00	0,00	0,00	0,00
27	- Auszahlg. f.d. Erwerb v. Finanzanlagen	0,00	0,00	0,00	0,00	0,00
28	- Auszahlg. v. aktivierbaren Zuwendungen	0,00	0,00	0,00	0,00	0,00
29	- Sonstige Investitionsauszahlungen	0,00	0,00	0,00	0,00	0,00
30	= Auszahlungen aus Investitionstätigkeit	0,00	-100.000,00	-34.080,00	65.920,00	-100.000,00
31	= Saldo aus Investitionstätigkeit (23+30)	0,00	-100.000,00	-34.080,00	65.920,00	-100.000,00
32	= Finanzmittelüberschuss/ -fehlbetrag	-112.587,60	-264.049,00	-172.695,72	91.353,28	-100.000,00
33	+ Aufnahme u. Rückflüsse v. Darlehen	0,00	0,00	0,00	0,00	0,00
34	+ Aufnahme v. Krediten zur	0,00	0,00	0,00	0,00	0,00
35	- Tilgung u. Gewährung von Darlehen	0,00	0,00	0,00	0,00	0,00
36	- Tilgung v. Krediten zur Liquiditätssicherung	0,00	0,00	0,00	0,00	0,00
37	= Saldo aus Finanzierungstätigkeit	0,00	0,00	0,00	0,00	0,00
38	= Änderung d. Bestandes a. eig. F.mittel	-112.587,60	-264.049,00	-172.695,72	91.353,28	-100.000,00
39	+ Anfangsbestand an Finanzmitteln	0,00	0,00	0,00	0,00	0,00
40	+ Änderung d. Bestandes an fremden	0,00	0,00	0,00	0,00	0,00
41	+ Saldo Durchlaufkonten	0,00	0,00	0,00	0,00	0,00
42	= Liquide Mittel (38+39+40+41)	-112.587,60	-264.049,00	-172.695,72	91.353,28	-100.000,00

Teilfinanzrechnung nach Produkten

Filter: Finanzgliederung 1.Gruppe: Datumsfilter: 01.01.20..31.12.20, Budgetfilter: HHP_2014, Gemeindefilter: 01

Optionen: Rechnungsjahr: 2020, Rundungsfaktor: Kein, Teil-/Gesamtrechnung: Teil, Gruppierungsebene: 3.Gruppierung, Seitenkopf: Standard, ungerade:

Produktplan

51 Räumliche Planung und Entwicklung, Geoinformation
 511 Räumliche Planung und Entwicklung
 5111 Räumliche Planung und Entwicklung

Pos.	Bezeichnung	Ergebnis		Vergleich		HH-Reste
		2019	2020	Ergebnis 2020	Ansatz/ Ergebnis	
01	Steuern und ähnliche Abgaben	0,00	0,00	0,00	0,00	0,00
02	+ Zuwendungen und allgemeine Umlagen	0,00	0,00	0,00	0,00	0,00
03	+ Sonstige Transfereinzahlungen	0,00	0,00	0,00	0,00	0,00
04	+ Öffentlich-rechtliche Leistungsentgelte	0,00	25.000,00	0,00	-25.000,00	0,00
05	+ Privatrechtliche Leistungsentgelte	0,00	0,00	0,00	0,00	0,00
06	+ Kostenerstattungen, Kostenumlagen	0,00	0,00	0,00	0,00	0,00
07	+ Sonstige Einzahlungen	0,00	0,00	0,00	0,00	0,00
08	+ Zinsen und sonstige Finanzeinzahlungen	0,00	0,00	0,00	0,00	0,00
09	= Einzahlungen aus lfd.	0,00	25.000,00	0,00	-25.000,00	0,00
10	- Personalauszahlungen	-78.152,22	-74.049,00	-134.871,42	-60.822,42	0,00
11	- Versorgungsauszahlungen	0,00	0,00	0,00	0,00	0,00
12	- Auszahlungen für Sach- und Dienstleistungen	-34.435,38	-115.000,00	-2.794,12	112.205,88	0,00
13	- Zinsen und sonstige Finanzauszahlungen	0,00	0,00	-152,28	-152,28	0,00
14	- Transferauszahlungen	0,00	0,00	0,00	0,00	0,00
15	- Sonstige Auszahlungen	0,00	0,00	-797,90	-797,90	0,00
16	= Auszahlungen aus lfd.	-112.587,60	-189.049,00	-138.615,72	50.433,28	0,00
17	= Saldo aus lfd. Verwaltungstätigkeit (9+16)	-112.587,60	-164.049,00	-138.615,72	25.433,28	0,00
18	+ Zuwendungen für Investitionsmaßnahmen	0,00	0,00	0,00	0,00	0,00
19	+ Einzahlungen a. d. Veräußerung v.	0,00	0,00	0,00	0,00	0,00
20	+ Einzahlungen a. d. Veräußerung v.	0,00	0,00	0,00	0,00	0,00
21	+ Einzahlungen a. Beiträgen u. ähnl. Entgelten	0,00	0,00	0,00	0,00	0,00
22	+ Sonstige Investitionseinzahlungen	0,00	0,00	0,00	0,00	0,00
23	= Einzahlungen aus Investitionstätigkeit	0,00	0,00	0,00	0,00	0,00
24	- Auszahlq. f.d. Erwerb v. Grdst. u. Gebäuden	0,00	-100.000,00	-34.080,00	65.920,00	-100.000,00
25	- Auszahlq. für Baumaßnahmen	0,00	0,00	0,00	0,00	0,00
26	- Auszahlq. f.d. Erwerb v. bweagl. Anlageverm.	0,00	0,00	0,00	0,00	0,00
27	- Auszahlq. f.d. Erwerb v. Finanzanlagen	0,00	0,00	0,00	0,00	0,00
28	- Auszahlq. v. aktivierbaren Zuwendungen	0,00	0,00	0,00	0,00	0,00
29	- Sonstige Investitionsauszahlungen	0,00	0,00	0,00	0,00	0,00
30	= Auszahlungen aus Investitionstätigkeit	0,00	-100.000,00	-34.080,00	65.920,00	-100.000,00
31	= Saldo aus Investitionstätigkeit (23+30)	0,00	-100.000,00	-34.080,00	65.920,00	-100.000,00
32	= Finanzmittelüberschuss/ -fehlbetrag	-112.587,60	-264.049,00	-172.695,72	91.353,28	-100.000,00
33	+ Aufnahme u. Rückflüsse v. Darlehen	0,00	0,00	0,00	0,00	0,00
34	+ Aufnahme v. Krediten zur	0,00	0,00	0,00	0,00	0,00
35	- Tilgung u. Gewährung von Darlehen	0,00	0,00	0,00	0,00	0,00
36	- Tilgung v. Krediten zur Liquiditätssicherung	0,00	0,00	0,00	0,00	0,00
37	= Saldo aus Finanzierungstätigkeit	0,00	0,00	0,00	0,00	0,00
38	= Änderung d. Bestandes a. eig. F.mittel	-112.587,60	-264.049,00	-172.695,72	91.353,28	-100.000,00
39	+ Anfangsbestand an Finanzmitteln	0,00	0,00	0,00	0,00	0,00
40	+ Änderung d. Bestandes an fremden	0,00	0,00	0,00	0,00	0,00
41	+ Saldo Durchlaufkonten	0,00	0,00	0,00	0,00	0,00
42	= Liquide Mittel (38+39+40+41)	-112.587,60	-264.049,00	-172.695,72	91.353,28	-100.000,00

Teilfinanzrechnung nach Produkten

Filter: Finanzgliederung 1.Gruppe: Datumfilter: 01.01.20..31.12.20, Budgetfilter: HHP_2014, Gemeindefilter: 01

Optionen: Rechnungsjahr: 2020, Rundungsfaktor: Kein, Teil-/Gesamtrechnung: Teil, Gruppierungsebene: 3.Gruppierung, Seitenkopf: Standard,

Produktplan

52 Bauen und Wohnen

Pos.	Bezeichnung	Ergebnis		Vergleich		HH-Reste
		2019	Ansatz 2020	Ergebnis 2020	Ansatz/ Ergebnis	
01	Steuern und ähnliche Abgaben	0,00	0,00	0,00	0,00	0,00
02	+ Zuwendungen und allgemeine Umlagen	0,00	0,00	0,00	0,00	0,00
03	+ Sonstige Transfereinzahlungen	0,00	0,00	0,00	0,00	0,00
04	+ Öffentlich-rechtliche Leistungsentgelte	9.961,14	13.000,00	12.849,74	-150,26	0,00
05	+ Privatrechtliche Leistungsentgelte	0,00	0,00	0,00	0,00	0,00
06	+ Kostenerstattungen, Kostenumlagen	0,00	0,00	0,00	0,00	0,00
07	+ Sonstige Einzahlungen	0,00	0,00	0,00	0,00	0,00
08	+ Zinsen und sonstige Finanzeinzahlungen	0,00	0,00	0,00	0,00	0,00
09	= Einzahlungen aus lfd.	9.961,14	13.000,00	12.849,74	-150,26	0,00
10	- Personalauszahlungen	-173.031,53	-123.791,00	-171.971,00	-48.180,00	0,00
11	- Versorgungsauszahlungen	0,00	0,00	0,00	0,00	0,00
12	- Auszahlungen für Sach- und	0,00	0,00	0,00	0,00	0,00
13	- Zinsen und sonstige Finanzauszahlungen	0,00	0,00	0,00	0,00	0,00
14	- Transferauszahlungen	0,00	0,00	0,00	0,00	0,00
15	- Sonstige Auszahlungen	0,00	0,00	-230,00	-230,00	0,00
16	= Auszahlungen aus lfd.	-173.031,53	-123.791,00	-172.201,00	-48.410,00	0,00
17	= Saldo aus lfd. Verwaltungstätigkeit	-163.070,39	-110.791,00	-159.351,26	-48.560,26	0,00
18	+ Zuwendungen für	0,00	0,00	0,00	0,00	0,00
19	+ Einzahlungen a. d. Veräußerung v.	0,00	0,00	0,00	0,00	0,00
20	+ Einzahlungen a. d. Veräußerung v.	0,00	0,00	0,00	0,00	0,00
21	+ Einzahlungen a. Beiträgen u. ähnl. Entgelten	0,00	0,00	0,00	0,00	0,00
22	+ Sonstige Investitionseinzahlungen	0,00	0,00	0,00	0,00	0,00
23	= Einzahlungen aus Investitionstätigkeit	0,00	0,00	0,00	0,00	0,00
24	- Auszahlg. f.d. Erwerb v. Grdst. u. Gebäuden	0,00	0,00	0,00	0,00	0,00
25	- Auszahlg. für Baumaßnahmen	0,00	0,00	0,00	0,00	0,00
26	- Auszahlg. f.d. Erwerb v. bweagl. Anlageverm.	0,00	0,00	0,00	0,00	0,00
27	- Auszahlg. f.d. Erwerb v. Finanzanlagen	0,00	0,00	0,00	0,00	0,00
28	- Auszahlg. v. aktivierbaren Zuwendungen	0,00	0,00	0,00	0,00	0,00
29	- Sonstige Investitionsauszahlungen	0,00	0,00	0,00	0,00	0,00
30	= Auszahlungen aus Investitionstätigkeit	0,00	0,00	0,00	0,00	0,00
31	= Saldo aus Investitionstätigkeit (23+30)	0,00	0,00	0,00	0,00	0,00
32	= Finanzmittelüberschuss/ -fehlbetrag	-163.070,39	-110.791,00	-159.351,26	-48.560,26	0,00
33	+ Aufnahme u. Rückflüsse v. Darlehen	0,00	0,00	0,00	0,00	0,00
34	+ Aufnahme v. Krediten zur	0,00	0,00	0,00	0,00	0,00
35	- Tilgung u. Gewährung von Darlehen	0,00	0,00	0,00	0,00	0,00
36	- Tilgung v. Krediten zur Liquiditätssicherung	0,00	0,00	0,00	0,00	0,00
37	= Saldo aus Finanzierungstätigkeit	0,00	0,00	0,00	0,00	0,00
38	= Änderung d. Bestandes a. eig. F.mittel	-163.070,39	-110.791,00	-159.351,26	-48.560,26	0,00
39	+ Anfangsbestand an Finanzmitteln	0,00	0,00	0,00	0,00	0,00
40	+ Änderung d. Bestandes an fremden	0,00	0,00	0,00	0,00	0,00
41	+ Saldo Durchlaufkonten	0,00	0,00	0,00	0,00	0,00
42	= Liqvide Mittel (38+39+40+41)	-163.070,39	-110.791,00	-159.351,26	-48.560,26	0,00

Teilfinanzrechnung nach Produkten

Filter: Finanzgliederung 1.Gruppe: Datumsfilter: 01.01.20..31.12.20, Budgetfilter: HHP_2014, Gemeindefilter: 01

Optionen: Rechnungsjahr: 2020, Rundungsfaktor: Kein, Teil-/Gesamtrechnung: Teil, Gruppierungsebene: 3.Gruppierung, Seitenkopf: Standard,

Produktplan

52 Bauen und Wohnen		521 Bauen		Vergleich		
Pos.	Bezeichnung	Ergebnis 2019	Ansatz 2020	Ergebnis 2020	Ansatz/ Ergebnis	HH-Reste 2020
01	Steuern und ähnliche Abgaben	0,00	0,00	0,00	0,00	0,00
02	+ Zuwendungen und allgemeine Umlagen	0,00	0,00	0,00	0,00	0,00
03	+ Sonstige Transfereinzahlungen	0,00	0,00	0,00	0,00	0,00
04	+ Öffentlich-rechtliche Leistungsentgelte	9.961,14	13.000,00	12.849,74	-150,26	0,00
05	+ Privatrechtliche Leistungsentgelte	0,00	0,00	0,00	0,00	0,00
06	+ Kostenerstattungen, Kostenumlagen	0,00	0,00	0,00	0,00	0,00
07	+ Sonstige Einzahlungen	0,00	0,00	0,00	0,00	0,00
08	+ Zinsen und sonstige Finanzeinzahlungen	0,00	0,00	0,00	0,00	0,00
09	= Einzahlungen aus lfd.	9.961,14	13.000,00	12.849,74	-150,26	0,00
10	- Personalauszahlungen	-123.473,60	-119.059,00	-109.717,44	9.341,56	0,00
11	- Versorgungsauszahlungen	0,00	0,00	0,00	0,00	0,00
12	- Auszahlungen für Sach- und	0,00	0,00	0,00	0,00	0,00
13	- Zinsen und sonstige Finanzauszahlungen	0,00	0,00	0,00	0,00	0,00
14	- Transferauszahlungen	0,00	0,00	0,00	0,00	0,00
15	- Sonstige Auszahlungen	0,00	0,00	0,00	0,00	0,00
16	= Auszahlungen aus lfd.	-123.473,60	-119.059,00	-109.717,44	9.341,56	0,00
17	= Saldo aus lfd. Verwaltungstätigkeit	-113.512,46	-106.059,00	-96.867,70	9.191,30	0,00
18	+ Zuwendungen für	0,00	0,00	0,00	0,00	0,00
19	+ Einzahlungen a. d. Veräußerung v.	0,00	0,00	0,00	0,00	0,00
20	+ Einzahlungen a. d. Veräußerung v.	0,00	0,00	0,00	0,00	0,00
21	+ Einzahlungen a. Beiträgen u. ähnl. Entgelten	0,00	0,00	0,00	0,00	0,00
22	+ Sonstige Investitionseinzahlungen	0,00	0,00	0,00	0,00	0,00
23	= Einzahlungen aus Investitionstätigkeit	0,00	0,00	0,00	0,00	0,00
24	- Auszahlg. f.d. Erwerb v. Grdst. u. Gebäuden	0,00	0,00	0,00	0,00	0,00
25	- Auszahlg. für Baumaßnahmen	0,00	0,00	0,00	0,00	0,00
26	- Auszahlg. f.d. Erwerb v. bweagl. Anlageverm.	0,00	0,00	0,00	0,00	0,00
27	- Auszahlg. f.d. Erwerb v. Finanzanlagen	0,00	0,00	0,00	0,00	0,00
28	- Auszahlg. v. aktivierbaren Zuwendungen	0,00	0,00	0,00	0,00	0,00
29	- Sonstige Investitionsauszahlungen	0,00	0,00	0,00	0,00	0,00
30	= Auszahlungen aus Investitionstätigkeit	0,00	0,00	0,00	0,00	0,00
31	= Saldo aus Investitionstätigkeit (23+30)	0,00	0,00	0,00	0,00	0,00
32	= Finanzmittelüberschuss/ -fehlbetrag	-113.512,46	-106.059,00	-96.867,70	9.191,30	0,00
33	+ Aufnahme u. Rückflüsse v. Darlehen	0,00	0,00	0,00	0,00	0,00
34	+ Aufnahme v. Krediten zur	0,00	0,00	0,00	0,00	0,00
35	- Tilgung u. Gewährung von Darlehen	0,00	0,00	0,00	0,00	0,00
36	- Tilgung v. Krediten zur Liquiditätssicherung	0,00	0,00	0,00	0,00	0,00
37	= Saldo aus Finanzierungstätigkeit	0,00	0,00	0,00	0,00	0,00
38	= Änderung d. Bestandes a. eig. F.mittel	-113.512,46	-106.059,00	-96.867,70	9.191,30	0,00
39	+ Anfangsbestand an Finanzmitteln	0,00	0,00	0,00	0,00	0,00
40	+ Änderung d. Bestandes an fremden	0,00	0,00	0,00	0,00	0,00
41	+ Saldo Durchlaufkonten	0,00	0,00	0,00	0,00	0,00
42	= Liquide Mittel (38+39+40+41)	-113.512,46	-106.059,00	-96.867,70	9.191,30	0,00

Teilfinanzrechnung nach Produkten

Filter: Finanzgliederung 1.Gruppe: Datumsfilter: 01.01.20..31.12.20, Budgetfilter: HHP_2014, Gemeindefilter: 01

Optionen: Rechnungsjahr: 2020, Rundungsfaktor: Kein, Teil-/Gesamtrechnung: Teil, Gruppierungsebene: 3.Gruppierung, Seitenkopf: Standard, ungerade:

Produktplan

52 Bauen und Wohnen
 521 Bauen
 5211 Bauordnung und Denkmalschutz

Pos.	Bezeichnung	Ergebnis		Vergleich		HH-Reste
		2019	2020	Ergebnis 2020	Ansatz/ Ergebnis	
01	Steuern und ähnliche Abgaben	0,00	0,00	0,00	0,00	0,00
02	+ Zuwendungen und allgemeine Umlagen	0,00	0,00	0,00	0,00	0,00
03	+ Sonstige Transfereinzahlungen	0,00	0,00	0,00	0,00	0,00
04	+ Öffentlich-rechtliche Leistungsentgelte	9.961,14	13.000,00	12.849,74	-150,26	0,00
05	+ Privatrechtliche Leistungsentgelte	0,00	0,00	0,00	0,00	0,00
06	+ Kostenerstattungen, Kostenumlagen	0,00	0,00	0,00	0,00	0,00
07	+ Sonstige Einzahlungen	0,00	0,00	0,00	0,00	0,00
08	+ Zinsen und sonstige Finanzeinzahlungen	0,00	0,00	0,00	0,00	0,00
09	= Einzahlungen aus lfd.	9.961,14	13.000,00	12.849,74	-150,26	0,00
10	- Personalauszahlungen	-123.473,60	-119.059,00	-109.717,44	9.341,56	0,00
11	- Versorgungsauszahlungen	0,00	0,00	0,00	0,00	0,00
12	- Auszahlungen für Sach- und Dienstleistungen	0,00	0,00	0,00	0,00	0,00
13	- Zinsen und sonstige Finanzauszahlungen	0,00	0,00	0,00	0,00	0,00
14	- Transferauszahlungen	0,00	0,00	0,00	0,00	0,00
15	- Sonstige Auszahlungen	0,00	0,00	0,00	0,00	0,00
16	= Auszahlungen aus lfd.	-123.473,60	-119.059,00	-109.717,44	9.341,56	0,00
17	= Saldo aus lfd. Verwaltungstätigkeit (9+16)	-113.512,46	-106.059,00	-96.867,70	9.191,30	0,00
18	+ Zuwendungen für Investitionsmaßnahmen	0,00	0,00	0,00	0,00	0,00
19	+ Einzahlungen a. d. Veräußerung v.	0,00	0,00	0,00	0,00	0,00
20	+ Einzahlungen a. d. Veräußerung v.	0,00	0,00	0,00	0,00	0,00
21	+ Einzahlungen a. Beiträgen u. ähnl. Entgelten	0,00	0,00	0,00	0,00	0,00
22	+ Sonstige Investitionseinzahlungen	0,00	0,00	0,00	0,00	0,00
23	= Einzahlungen aus Investitionstätigkeit	0,00	0,00	0,00	0,00	0,00
24	- Auszahlq. f.d. Erwerb v. Grdst. u. Gebäuden	0,00	0,00	0,00	0,00	0,00
25	- Auszahlq. für Baumaßnahmen	0,00	0,00	0,00	0,00	0,00
26	- Auszahlq. f.d. Erwerb v. bweagl. Anlageverm.	0,00	0,00	0,00	0,00	0,00
27	- Auszahlq. f.d. Erwerb v. Finanzanlagen	0,00	0,00	0,00	0,00	0,00
28	- Auszahlq. v. aktivierbaren Zuwendungen	0,00	0,00	0,00	0,00	0,00
29	- Sonstige Investitionsauszahlungen	0,00	0,00	0,00	0,00	0,00
30	= Auszahlungen aus Investitionstätigkeit	0,00	0,00	0,00	0,00	0,00
31	= Saldo aus Investitionstätigkeit (23+30)	0,00	0,00	0,00	0,00	0,00
32	= Finanzmittelüberschuss/ -fehlbetrag	-113.512,46	-106.059,00	-96.867,70	9.191,30	0,00
33	+ Aufnahme u. Rückflüsse v. Darlehen	0,00	0,00	0,00	0,00	0,00
34	+ Aufnahme v. Krediten zur	0,00	0,00	0,00	0,00	0,00
35	- Tilgung u. Gewährung von Darlehen	0,00	0,00	0,00	0,00	0,00
36	- Tilgung v. Krediten zur Liquiditätssicherung	0,00	0,00	0,00	0,00	0,00
37	= Saldo aus Finanzierungstätigkeit	0,00	0,00	0,00	0,00	0,00
38	= Änderung d. Bestandes a. eig. F.mittel	-113.512,46	-106.059,00	-96.867,70	9.191,30	0,00
39	+ Anfangsbestand an Finanzmitteln	0,00	0,00	0,00	0,00	0,00
40	+ Änderung d. Bestandes an fremden	0,00	0,00	0,00	0,00	0,00
41	+ Saldo Durchlaufkonten	0,00	0,00	0,00	0,00	0,00
42	= Liquide Mittel (38+39+40+41)	-113.512,46	-106.059,00	-96.867,70	9.191,30	0,00

Teilfinanzrechnung nach Produkten

Filter: Finanzgliederung 1.Gruppe: Datumsfilter: 01.01.20..31.12.20, Budgetfilter: HHP_2014, Gemeindefilter: 01

Optionen: Rechnungsjahr: 2020, Rundungsfaktor: Kein, Teil-/Gesamtrechnung: Teil, Gruppierungsebene: 3.Gruppierung, Seitenkopf: Standard,

Produktplan

52 Bauen und Wohnen		522 Wohnen		Vergleich		HH-Reste
Pos.	Bezeichnung	Ergebnis 2019	Ansatz 2020	Ergebnis 2020	Ansatz/ Ergebnis	2020
01	Steuern und ähnliche Abgaben	0,00	0,00	0,00	0,00	0,00
02	+ Zuwendungen und allgemeine Umlagen	0,00	0,00	0,00	0,00	0,00
03	+ Sonstige Transfereinzahlungen	0,00	0,00	0,00	0,00	0,00
04	+ Öffentlich-rechtliche Leistungsentgelte	0,00	0,00	0,00	0,00	0,00
05	+ Privatrechtliche Leistungsentgelte	0,00	0,00	0,00	0,00	0,00
06	+ Kostenerstattungen, Kostenumlagen	0,00	0,00	0,00	0,00	0,00
07	+ Sonstige Einzahlungen	0,00	0,00	0,00	0,00	0,00
08	+ Zinsen und sonstige Finanzeinzahlungen	0,00	0,00	0,00	0,00	0,00
09	= Einzahlungen aus lfd.	0,00	0,00	0,00	0,00	0,00
10	- Personalauszahlungen	-49.557,93	-4.732,00	-62.253,56	-57.521,56	0,00
11	- Versorgungsauszahlungen	0,00	0,00	0,00	0,00	0,00
12	- Auszahlungen für Sach- und	0,00	0,00	0,00	0,00	0,00
13	- Zinsen und sonstige Finanzauszahlungen	0,00	0,00	0,00	0,00	0,00
14	- Transferauszahlungen	0,00	0,00	0,00	0,00	0,00
15	- Sonstige Auszahlungen	0,00	0,00	-230,00	-230,00	0,00
16	= Auszahlungen aus lfd.	-49.557,93	-4.732,00	-62.483,56	-57.751,56	0,00
17	= Saldo aus lfd. Verwaltungstätigkeit	-49.557,93	-4.732,00	-62.483,56	-57.751,56	0,00
18	+ Zuwendungen für	0,00	0,00	0,00	0,00	0,00
19	+ Einzahlungen a. d. Veräußerung v.	0,00	0,00	0,00	0,00	0,00
20	+ Einzahlungen a. d. Veräußerung v.	0,00	0,00	0,00	0,00	0,00
21	+ Einzahlungen a. Beiträgen u. ähnl. Entgelten	0,00	0,00	0,00	0,00	0,00
22	+ Sonstige Investitionseinzahlungen	0,00	0,00	0,00	0,00	0,00
23	= Einzahlungen aus Investitionstätigkeit	0,00	0,00	0,00	0,00	0,00
24	- Auszahlg. f.d. Erwerb v. Grdst. u. Gebäuden	0,00	0,00	0,00	0,00	0,00
25	- Auszahlg. für Baumaßnahmen	0,00	0,00	0,00	0,00	0,00
26	- Auszahlg. f.d. Erwerb v. bweigl. Anlageverm.	0,00	0,00	0,00	0,00	0,00
27	- Auszahlg. f.d. Erwerb v. Finanzanlagen	0,00	0,00	0,00	0,00	0,00
28	- Auszahlg. v. aktivierbaren Zuwendungen	0,00	0,00	0,00	0,00	0,00
29	- Sonstige Investitionsauszahlungen	0,00	0,00	0,00	0,00	0,00
30	= Auszahlungen aus Investitionstätigkeit	0,00	0,00	0,00	0,00	0,00
31	= Saldo aus Investitionstätigkeit (23+30)	0,00	0,00	0,00	0,00	0,00
32	= Finanzmittelüberschuss/ -fehlbetrag	-49.557,93	-4.732,00	-62.483,56	-57.751,56	0,00
33	+ Aufnahme u. Rückflüsse v. Darlehen	0,00	0,00	0,00	0,00	0,00
34	+ Aufnahme v. Krediten zur	0,00	0,00	0,00	0,00	0,00
35	- Tilgung u. Gewährung von Darlehen	0,00	0,00	0,00	0,00	0,00
36	- Tilgung v. Krediten zur Liquiditätssicherung	0,00	0,00	0,00	0,00	0,00
37	= Saldo aus Finanzierungstätigkeit	0,00	0,00	0,00	0,00	0,00
38	= Änderung d. Bestandes a. eig. F.mittel	-49.557,93	-4.732,00	-62.483,56	-57.751,56	0,00
39	+ Anfangsbestand an Finanzmitteln	0,00	0,00	0,00	0,00	0,00
40	+ Änderung d. Bestandes an fremden	0,00	0,00	0,00	0,00	0,00
41	+ Saldo Durchlaufkonten	0,00	0,00	0,00	0,00	0,00
42	= Liquide Mittel (38+39+40+41)	-49.557,93	-4.732,00	-62.483,56	-57.751,56	0,00

Teilfinanzrechnung nach Produkten

Filter: Finanzgliederung 1.Gruppe: Datumsfilter: 01.01.20..31.12.20, Budgetfilter: HHP_2014, Gemeindefilter: 01

Optionen: Rechnungsjahr: 2020, Rundungsfaktor: Kein, Teil-/Gesamtrechnung: Teil, Gruppierungsebene: 3.Gruppierung, Seitenkopf: Standard, ungerade:

Produktplan

52 Bauen und Wohnen
 522 Wohnen
 5221 Wohnneid

Pos.	Bezeichnung	Ergebnis		Vergleich		HH-Reste
		2019	2020	Ergebnis 2020	Ansatz/Ergebnis	
01	Steuern und ähnliche Abgaben	0,00	0,00	0,00	0,00	0,00
02	+ Zuwendungen und allgemeine Umlagen	0,00	0,00	0,00	0,00	0,00
03	+ Sonstige Transfereinzahlungen	0,00	0,00	0,00	0,00	0,00
04	+ Öffentlich-rechtliche Leistungsentgelte	0,00	0,00	0,00	0,00	0,00
05	+ Privatrechtliche Leistungsentgelte	0,00	0,00	0,00	0,00	0,00
06	+ Kostenerstattungen, Kostenumlagen	0,00	0,00	0,00	0,00	0,00
07	+ Sonstige Einzahlungen	0,00	0,00	0,00	0,00	0,00
08	+ Zinsen und sonstige Finanzeinzahlungen	0,00	0,00	0,00	0,00	0,00
09	= Einzahlungen aus lfd.	0,00	0,00	0,00	0,00	0,00
10	- Personalauszahlungen	-49.557,93	-4.732,00	-62.253,56	-57.521,56	0,00
11	- Versorgungsauszahlungen	0,00	0,00	0,00	0,00	0,00
12	- Auszahlungen für Sach- und Dienstleistungen	0,00	0,00	0,00	0,00	0,00
13	- Zinsen und sonstige Finanzauszahlungen	0,00	0,00	0,00	0,00	0,00
14	- Transferauszahlungen	0,00	0,00	0,00	0,00	0,00
15	- Sonstige Auszahlungen	0,00	0,00	-230,00	-230,00	0,00
16	= Auszahlungen aus lfd.	-49.557,93	-4.732,00	-62.483,56	-57.751,56	0,00
17	= Saldo aus lfd. Verwaltungstätigkeit (9+16)	-49.557,93	-4.732,00	-62.483,56	-57.751,56	0,00
18	+ Zuwendungen für Investitionsmaßnahmen	0,00	0,00	0,00	0,00	0,00
19	+ Einzahlungen a. d. Veräußerung v.	0,00	0,00	0,00	0,00	0,00
20	+ Einzahlungen a. d. Veräußerung v.	0,00	0,00	0,00	0,00	0,00
21	+ Einzahlungen a. Beiträgen u. ähnl. Entgelten	0,00	0,00	0,00	0,00	0,00
22	+ Sonstige Investitionseinzahlungen	0,00	0,00	0,00	0,00	0,00
23	= Einzahlungen aus Investitionstätigkeit	0,00	0,00	0,00	0,00	0,00
24	- Auszahlq. f.d. Erwerb v. Grdst. u. Gebäuden	0,00	0,00	0,00	0,00	0,00
25	- Auszahlq. für Baumaßnahmen	0,00	0,00	0,00	0,00	0,00
26	- Auszahlq. f.d. Erwerb v. bweagl. Anlageverm.	0,00	0,00	0,00	0,00	0,00
27	- Auszahlq. f.d. Erwerb v. Finanzanlagen	0,00	0,00	0,00	0,00	0,00
28	- Auszahlq. v. aktivierbaren Zuwendungen	0,00	0,00	0,00	0,00	0,00
29	- Sonstige Investitionsauszahlungen	0,00	0,00	0,00	0,00	0,00
30	= Auszahlungen aus Investitionstätigkeit	0,00	0,00	0,00	0,00	0,00
31	= Saldo aus Investitionstätigkeit (23+30)	0,00	0,00	0,00	0,00	0,00
32	= Finanzmittelüberschuss/ -fehlbetrag	-49.557,93	-4.732,00	-62.483,56	-57.751,56	0,00
33	+ Aufnahme u. Rückflüsse v. Darlehen	0,00	0,00	0,00	0,00	0,00
34	+ Aufnahme v. Krediten zur	0,00	0,00	0,00	0,00	0,00
35	- Tilgung u. Gewährung von Darlehen	0,00	0,00	0,00	0,00	0,00
36	- Tilgung v. Krediten zur Liquiditätssicherung	0,00	0,00	0,00	0,00	0,00
37	= Saldo aus Finanzierungstätigkeit	0,00	0,00	0,00	0,00	0,00
38	= Änderung d. Bestandes a. eig. F.mittel	-49.557,93	-4.732,00	-62.483,56	-57.751,56	0,00
39	+ Anfangsbestand an Finanzmitteln	0,00	0,00	0,00	0,00	0,00
40	+ Änderung d. Bestandes an fremden	0,00	0,00	0,00	0,00	0,00
41	+ Saldo Durchlaufkonten	0,00	0,00	0,00	0,00	0,00
42	= Liquide Mittel (38+39+40+41)	-49.557,93	-4.732,00	-62.483,56	-57.751,56	0,00

Teilfinanzrechnung nach Produkten

Filter: Finanzgliederung 1.Gruppe: Datumfilter: 01.01.20..31.12.20, Budgetfilter: HHP_2014, Gemeindefilter: 01

Optionen: Rechnungsjahr: 2020, Rundungsfaktor: Kein, Teil-/Gesamtrechnung: Teil, Gruppierungsebene: 3.Gruppierung, Seitenkopf: Standard,

Produktplan

53 Ver- und Entsorgung

Pos.	Bezeichnung	Ergebnis		Vergleich		HH-Reste
		2019	2020	Ergebnis 2020	Ansatz/ Ergebnis	
01	Steuern und ähnliche Abgaben	0,00	0,00	0,00	0,00	0,00
02	+ Zuwendungen und allgemeine Umlagen	0,00	0,00	0,00	0,00	0,00
03	+ Sonstige Transfereinzahlungen	0,00	0,00	0,00	0,00	0,00
04	+ Öffentlich-rechtliche Leistungsentgelte	0,00	0,00	0,00	0,00	0,00
05	+ Privatrechtliche Leistungsentgelte	0,00	0,00	0,00	0,00	0,00
06	+ Kostenerstattungen, Kostenumlagen	0,00	0,00	0,00	0,00	0,00
07	+ Sonstige Einzahlungen	0,00	0,00	0,00	0,00	0,00
08	+ Zinsen und sonstige Finanzeinzahlungen	0,00	0,00	0,00	0,00	0,00
09	= Einzahlungen aus lfd.	0,00	0,00	0,00	0,00	0,00
10	- Personalauszahlungen	-455.028,61	-569.102,00	-437.017,02	132.084,98	0,00
11	- Versorgungsauszahlungen	0,00	0,00	0,00	0,00	0,00
12	- Auszahlungen für Sach- und	0,00	0,00	0,00	0,00	0,00
13	- Zinsen und sonstige Finanzauszahlungen	0,00	0,00	0,00	0,00	0,00
14	- Transferauszahlungen	0,00	0,00	0,00	0,00	0,00
15	- Sonstige Auszahlungen	-17.200,26	-17.700,00	-17.200,26	499,74	0,00
16	= Auszahlungen aus lfd.	-472.228,87	-586.802,00	-454.217,28	132.584,72	0,00
17	= Saldo aus lfd. Verwaltungstätigkeit	-472.228,87	-586.802,00	-454.217,28	132.584,72	0,00
18	+ Zuwendungen für	0,00	0,00	0,00	0,00	0,00
19	+ Einzahlungen a. d. Veräußerung v.	0,00	0,00	0,00	0,00	0,00
20	+ Einzahlungen a. d. Veräußerung v.	0,00	0,00	0,00	0,00	0,00
21	+ Einzahlungen a. Beiträgen u. ähnl. Entgelten	0,00	0,00	0,00	0,00	0,00
22	+ Sonstige Investitionseinzahlungen	0,00	0,00	0,00	0,00	0,00
23	= Einzahlungen aus Investitionstätigkeit	0,00	0,00	0,00	0,00	0,00
24	- Auszahl. f.d. Erwerb v. Grdst. u. Gebäuden	0,00	0,00	0,00	0,00	0,00
25	- Auszahl. für Baumaßnahmen	0,00	0,00	0,00	0,00	0,00
26	- Auszahl. f.d. Erwerb v. bweagl. Anlageverm.	0,00	0,00	0,00	0,00	0,00
27	- Auszahl. f.d. Erwerb v. Finanzanlagen	0,00	-12.040.000,00	-9.298.056,68	2.741.943,32	-7.040.000,00
28	- Auszahl. v. aktivierbaren Zuwendungen	0,00	0,00	0,00	0,00	0,00
29	- Sonstige Investitionsauszahlungen	0,00	0,00	0,00	0,00	0,00
30	= Auszahlungen aus Investitionstätigkeit	0,00	-12.040.000,00	-9.298.056,68	2.741.943,32	-7.040.000,00
31	= Saldo aus Investitionstätigkeit (23+30)	0,00	-12.040.000,00	-9.298.056,68	2.741.943,32	-7.040.000,00
32	= Finanzmittelüberschuss/ -fehlbetrag	-472.228,87	-12.626.802,00	-9.752.273,96	2.874.528,04	-7.040.000,00
33	+ Aufnahme u. Rückflüsse v. Darlehen	0,00	0,00	0,00	0,00	0,00
34	+ Aufnahme v. Krediten zur	0,00	0,00	0,00	0,00	0,00
35	- Tilgung u. Gewährung von Darlehen	0,00	0,00	0,00	0,00	0,00
36	- Tilgung v. Krediten zur Liquiditätssicherung	0,00	0,00	0,00	0,00	0,00
37	= Saldo aus Finanzierungstätigkeit	0,00	0,00	0,00	0,00	0,00
38	= Änderung d. Bestandes a. eig. F.mittel	-472.228,87	-12.626.802,00	-9.752.273,96	2.874.528,04	-7.040.000,00
39	+ Anfangsbestand an Finanzmitteln	0,00	0,00	0,00	0,00	0,00
40	+ Änderung d. Bestandes an fremden	0,00	0,00	0,00	0,00	0,00
41	+ Saldo Durchlaufkonten	0,00	0,00	0,00	0,00	0,00
42	= Liquide Mittel (38+39+40+41)	-472.228,87	-12.626.802,00	-9.752.273,96	2.874.528,04	-7.040.000,00

Teilfinanzrechnung nach Produkten

Filter: Finanzgliederung 1.Gruppe: Datumsfilter: 01.01.20..31.12.20, Budgetfilter: HHP_2014, Gemeindefilter: 01

Optionen: Rechnungsjahr: 2020, Rundungsfaktor: Kein, Teil-/Gesamtrechnung: Teil, Gruppierungsebene: 3.Gruppierung, Seitenkopf: Standard,

Produktplan

53 Ver- und Entsorgung		531 Versorgung		Vergleich		
Pos.	Bezeichnung	Ergebnis 2019	Ansatz 2020	Ergebnis 2020	Ansatz/ Ergebnis	HH-Reste 2020
01	Steuern und ähnliche Abgaben	0,00	0,00	0,00	0,00	0,00
02	+ Zuwendungen und allgemeine Umlagen	0,00	0,00	0,00	0,00	0,00
03	+ Sonstige Transfereinzahlungen	0,00	0,00	0,00	0,00	0,00
04	+ Öffentlich-rechtliche Leistungsentgelte	0,00	0,00	0,00	0,00	0,00
05	+ Privatrechtliche Leistungsentgelte	0,00	0,00	0,00	0,00	0,00
06	+ Kostenerstattungen, Kostenumlagen	0,00	0,00	0,00	0,00	0,00
07	+ Sonstige Einzahlungen	0,00	0,00	0,00	0,00	0,00
08	+ Zinsen und sonstige Finanzeinzahlungen	0,00	0,00	0,00	0,00	0,00
09	= Einzahlungen aus lfd.	0,00	0,00	0,00	0,00	0,00
10	- Personalauszahlungen	-99.975,34	-145.607,00	-107.444,45	38.162,55	0,00
11	- Versorgungsauszahlungen	0,00	0,00	0,00	0,00	0,00
12	- Auszahlungen für Sach- und	0,00	0,00	0,00	0,00	0,00
13	- Zinsen und sonstige Finanzauszahlungen	0,00	0,00	0,00	0,00	0,00
14	- Transferauszahlungen	0,00	0,00	0,00	0,00	0,00
15	- Sonstige Auszahlungen	-17.200,26	-17.700,00	-17.200,26	499,74	0,00
16	= Auszahlungen aus lfd.	-117.175,60	-163.307,00	-124.644,71	38.662,29	0,00
17	= Saldo aus lfd. Verwaltungstätigkeit	-117.175,60	-163.307,00	-124.644,71	38.662,29	0,00
18	+ Zuwendungen für	0,00	0,00	0,00	0,00	0,00
19	+ Einzahlungen a. d. Veräußerung v.	0,00	0,00	0,00	0,00	0,00
20	+ Einzahlungen a. d. Veräußerung v.	0,00	0,00	0,00	0,00	0,00
21	+ Einzahlungen a. Beiträgen u. ähnl. Entgelten	0,00	0,00	0,00	0,00	0,00
22	+ Sonstige Investitionseinzahlungen	0,00	0,00	0,00	0,00	0,00
23	= Einzahlungen aus Investitionstätigkeit	0,00	0,00	0,00	0,00	0,00
24	- Auszahlg. f.d. Erwerb v. Grdst. u. Gebäuden	0,00	0,00	0,00	0,00	0,00
25	- Auszahlg. für Baumaßnahmen	0,00	0,00	0,00	0,00	0,00
26	- Auszahlg. f.d. Erwerb v. bewegl. Anlageverm.	0,00	0,00	0,00	0,00	0,00
27	- Auszahlg. f.d. Erwerb v. Finanzanlagen	0,00	-12.040.000,00	-9.298.056,68	2.741.943,32	-7.040.000,00
28	- Auszahlg. v. aktivierbaren Zuwendungen	0,00	0,00	0,00	0,00	0,00
29	- Sonstige Investitionsauszahlungen	0,00	0,00	0,00	0,00	0,00
30	= Auszahlungen aus Investitionstätigkeit	0,00	-12.040.000,00	-9.298.056,68	2.741.943,32	-7.040.000,00
31	= Saldo aus Investitionstätigkeit (23+30)	0,00	-12.040.000,00	-9.298.056,68	2.741.943,32	-7.040.000,00
32	= Finanzmittelüberschuss/-fehlbetrag	-117.175,60	-12.203.307,00	-9.422.701,39	2.780.605,61	-7.040.000,00
33	+ Aufnahme u. Rückflüsse v. Darlehen	0,00	0,00	0,00	0,00	0,00
34	+ Aufnahme v. Krediten zur	0,00	0,00	0,00	0,00	0,00
35	- Tilgung u. Gewährung von Darlehen	0,00	0,00	0,00	0,00	0,00
36	- Tilgung v. Krediten zur Liquiditätssicherung	0,00	0,00	0,00	0,00	0,00
37	= Saldo aus Finanzierungstätigkeit	0,00	0,00	0,00	0,00	0,00
38	= Änderung d. Bestandes a. eig. F.mittel	-117.175,60	-12.203.307,00	-9.422.701,39	2.780.605,61	-7.040.000,00
39	+ Anfangsbestand an Finanzmitteln	0,00	0,00	0,00	0,00	0,00
40	+ Änderung d. Bestandes an fremden	0,00	0,00	0,00	0,00	0,00
41	+ Saldo Durchlaufkonten	0,00	0,00	0,00	0,00	0,00
42	= Liquide Mittel (38+39+40+41)	-117.175,60	-12.203.307,00	-9.422.701,39	2.780.605,61	-7.040.000,00

Teilfinanzrechnung nach Produkten

Filter: Finanzgliederung 1.Gruppe: Datumsfilter: 01.01.20..31.12.20, Budgetfilter: HHP_2014, Gemeindefilter: 01

Optionen: Rechnungsjahr: 2020, Rundungsfaktor: Kein, Teil-/Gesamtrechnung: Teil, Gruppierungsebene: 3.Gruppierung, Seitenkopf: Standard, ungerade:

Produktplan

53 Ver- und Entsorgung
531

Versorgung

5311

Versorgung

Pos.	Bezeichnung	Ergebnis		Ergebnis		Vergleich	
		2019	2020	2020	2020	Ansatz/ Ergebnis	HH-Reste 2020
01	Steuern und ähnliche Abgaben	0,00	0,00	0,00	0,00	0,00	0,00
02	+ Zuwendungen und allgemeine Umlagen	0,00	0,00	0,00	0,00	0,00	0,00
03	+ Sonstige Transfereinzahlungen	0,00	0,00	0,00	0,00	0,00	0,00
04	+ Öffentlich-rechtliche Leistungsentgelte	0,00	0,00	0,00	0,00	0,00	0,00
05	+ Privatrechtliche Leistungsentgelte	0,00	0,00	0,00	0,00	0,00	0,00
06	+ Kostenerstattungen, Kostenumlagen	0,00	0,00	0,00	0,00	0,00	0,00
07	+ Sonstige Einzahlungen	0,00	0,00	0,00	0,00	0,00	0,00
08	+ Zinsen und sonstige Finanzeinzahlungen	0,00	0,00	0,00	0,00	0,00	0,00
09	= Einzahlungen aus lfd.	0,00	0,00	0,00	0,00	0,00	0,00
10	- Personalauszahlungen	-99.975,34	-145.607,00	-107.444,45	38.162,55	0,00	0,00
11	- Versorgungsauszahlungen	0,00	0,00	0,00	0,00	0,00	0,00
12	- Auszahlungen für Sach- und Dienstleistungen	0,00	0,00	0,00	0,00	0,00	0,00
13	- Zinsen und sonstige Finanzauszahlungen	0,00	0,00	0,00	0,00	0,00	0,00
14	- Transferauszahlungen	0,00	0,00	0,00	0,00	0,00	0,00
15	- Sonstige Auszahlungen	-17.200,26	-17.700,00	-17.200,26	499,74	0,00	0,00
16	= Auszahlungen aus lfd.	-117.175,60	-163.307,00	-124.644,71	38.662,29	0,00	0,00
17	= Saldo aus lfd. Verwaltungstätigkeit (9+16)	-117.175,60	-163.307,00	-124.644,71	38.662,29	0,00	0,00
18	+ Zuwendungen für Investitionsmaßnahmen	0,00	0,00	0,00	0,00	0,00	0,00
19	+ Einzahlungen a. d. Veräußerung v.	0,00	0,00	0,00	0,00	0,00	0,00
20	+ Einzahlungen a. d. Veräußerung v.	0,00	0,00	0,00	0,00	0,00	0,00
21	+ Einzahlungen a. Beiträgen u. ähnl. Entgelten	0,00	0,00	0,00	0,00	0,00	0,00
22	+ Sonstige Investitionseinzahlungen	0,00	0,00	0,00	0,00	0,00	0,00
23	= Einzahlungen aus Investitionstätigkeit	0,00	0,00	0,00	0,00	0,00	0,00
24	- Auszahlq. f.d. Erwerb v. Grdst. u. Gebäuden	0,00	0,00	0,00	0,00	0,00	0,00
25	- Auszahlq. für Baumaßnahmen	0,00	0,00	0,00	0,00	0,00	0,00
26	- Auszahlq. f.d. Erwerb v. bweagl. Anlageverm.	0,00	0,00	0,00	0,00	0,00	0,00
27	- Auszahlq. f.d. Erwerb v. Finanzanlagen	0,00	-12.040.000,00	-9.298.056,68	2.741.943,32	-7.040.000,00	0,00
28	- Auszahlq. v. aktivierbaren Zuwendungen	0,00	0,00	0,00	0,00	0,00	0,00
29	- Sonstige Investitionsauszahlungen	0,00	0,00	0,00	0,00	0,00	0,00
30	= Auszahlungen aus Investitionstätigkeit	0,00	-12.040.000,00	-9.298.056,68	2.741.943,32	-7.040.000,00	0,00
31	= Saldo aus Investitionstätigkeit (23+30)	0,00	-12.040.000,00	-9.298.056,68	2.741.943,32	-7.040.000,00	0,00
32	= Finanzmittelüberschuss/ -fehlbetrag	-117.175,60	-12.203.307,00	-9.422.701,39	2.780.605,61	-7.040.000,00	0,00
33	+ Aufnahme u. Rückflüsse v. Darlehen	0,00	0,00	0,00	0,00	0,00	0,00
34	+ Aufnahme v. Krediten zur	0,00	0,00	0,00	0,00	0,00	0,00
35	- Tilgung u. Gewährung von Darlehen	0,00	0,00	0,00	0,00	0,00	0,00
36	- Tilgung v. Krediten zur Liquiditätssicherung	0,00	0,00	0,00	0,00	0,00	0,00
37	= Saldo aus Finanzierungstätigkeit	0,00	0,00	0,00	0,00	0,00	0,00
38	= Änderung d. Bestandes a. eig. F.mittel	-117.175,60	-12.203.307,00	-9.422.701,39	2.780.605,61	-7.040.000,00	0,00
39	+ Anfangsbestand an Finanzmitteln	0,00	0,00	0,00	0,00	0,00	0,00
40	+ Änderung d. Bestandes an fremden	0,00	0,00	0,00	0,00	0,00	0,00
41	+ Saldo Durchlaufkonten	0,00	0,00	0,00	0,00	0,00	0,00
42	= Liquide Mittel (38+39+40+41)	-117.175,60	-12.203.307,00	-9.422.701,39	2.780.605,61	-7.040.000,00	0,00

Teilfinanzrechnung nach Produkten

Filter: Finanzgliederung 1.Gruppe: Datumsfilter: 01.01.20..31.12.20, Budgetfilter: HHP_2014, Gemeindefilter: 01

Optionen: Rechnungsjahr: 2020, Rundungsfaktor: Kein, Teil-/Gesamtrechnung: Teil, Gruppierungsebene: 3.Gruppierung, Seitenkopf: Standard,

Produktplan

53 Ver- und Entsorgung		532 Entsorgung		Vergleich		HH-Reste
Pos.	Bezeichnung	Ergebnis 2019	Ansatz 2020	Ergebnis 2020	Ansatz/Ergebnis	2020
01	Steuern und ähnliche Abgaben	0,00	0,00	0,00	0,00	0,00
02	+ Zuwendungen und allgemeine Umlagen	0,00	0,00	0,00	0,00	0,00
03	+ Sonstige Transfereinzahlungen	0,00	0,00	0,00	0,00	0,00
04	+ Öffentlich-rechtliche Leistungsentgelte	0,00	0,00	0,00	0,00	0,00
05	+ Privatrechtliche Leistungsentgelte	0,00	0,00	0,00	0,00	0,00
06	+ Kostenerstattungen, Kostenumlagen	0,00	0,00	0,00	0,00	0,00
07	+ Sonstige Einzahlungen	0,00	0,00	0,00	0,00	0,00
08	+ Zinsen und sonstige Finanzeinzahlungen	0,00	0,00	0,00	0,00	0,00
09	= Einzahlungen aus lfd.	0,00	0,00	0,00	0,00	0,00
10	- Personalauszahlungen	-355.053,27	-423.495,00	-329.572,57	93.922,43	0,00
11	- Versorgungsauszahlungen	0,00	0,00	0,00	0,00	0,00
12	- Auszahlungen für Sach- und	0,00	0,00	0,00	0,00	0,00
13	- Zinsen und sonstige Finanzauszahlungen	0,00	0,00	0,00	0,00	0,00
14	- Transferauszahlungen	0,00	0,00	0,00	0,00	0,00
15	- Sonstige Auszahlungen	0,00	0,00	0,00	0,00	0,00
16	= Auszahlungen aus lfd.	-355.053,27	-423.495,00	-329.572,57	93.922,43	0,00
17	= Saldo aus lfd. Verwaltungstätigkeit	-355.053,27	-423.495,00	-329.572,57	93.922,43	0,00
18	+ Zuwendungen für	0,00	0,00	0,00	0,00	0,00
19	+ Einzahlungen a. d. Veräußerung v.	0,00	0,00	0,00	0,00	0,00
20	+ Einzahlungen a. d. Veräußerung v.	0,00	0,00	0,00	0,00	0,00
21	+ Einzahlungen a. Beiträgen u. ähnl. Entgelten	0,00	0,00	0,00	0,00	0,00
22	+ Sonstige Investitionseinzahlungen	0,00	0,00	0,00	0,00	0,00
23	= Einzahlungen aus Investitionstätigkeit	0,00	0,00	0,00	0,00	0,00
24	- Auszahlg. f.d. Erwerb v. Grdst. u. Gebäuden	0,00	0,00	0,00	0,00	0,00
25	- Auszahlg. für Baumaßnahmen	0,00	0,00	0,00	0,00	0,00
26	- Auszahlg. f.d. Erwerb v. bwegl. Anlageverm.	0,00	0,00	0,00	0,00	0,00
27	- Auszahlg. f.d. Erwerb v. Finanzanlagen	0,00	0,00	0,00	0,00	0,00
28	- Auszahlg. v. aktivierbaren Zuwendungen	0,00	0,00	0,00	0,00	0,00
29	- Sonstige Investitionsauszahlungen	0,00	0,00	0,00	0,00	0,00
30	= Auszahlungen aus Investitionstätigkeit	0,00	0,00	0,00	0,00	0,00
31	= Saldo aus Investitionstätigkeit (23+30)	0,00	0,00	0,00	0,00	0,00
32	= Finanzmittelüberschuss/ -fehlbetrag	-355.053,27	-423.495,00	-329.572,57	93.922,43	0,00
33	+ Aufnahme u. Rückflüsse v. Darlehen	0,00	0,00	0,00	0,00	0,00
34	+ Aufnahme v. Krediten zur	0,00	0,00	0,00	0,00	0,00
35	- Tilgung u. Gewährung von Darlehen	0,00	0,00	0,00	0,00	0,00
36	- Tilgung v. Krediten zur Liquiditätssicherung	0,00	0,00	0,00	0,00	0,00
37	= Saldo aus Finanzierungstätigkeit	0,00	0,00	0,00	0,00	0,00
38	= Änderung d. Bestandes a. eig. F.mittel	-355.053,27	-423.495,00	-329.572,57	93.922,43	0,00
39	+ Anfangsbestand an Finanzmitteln	0,00	0,00	0,00	0,00	0,00
40	+ Änderung d. Bestandes an fremden	0,00	0,00	0,00	0,00	0,00
41	+ Saldo Durchlaufkonten	0,00	0,00	0,00	0,00	0,00
42	= Liquide Mittel (38+39+40+41)	-355.053,27	-423.495,00	-329.572,57	93.922,43	0,00

Teilfinanzrechnung nach Produkten

Filter: Finanzgliederung 1.Gruppe: Datumsfilter: 01.01.20..31.12.20, Budgetfilter: HHP_2014, Gemeindefilter: 01

Optionen: Rechnungsjahr: 2020, Rundungsfaktor: Kein, Teil-/Gesamtrechnung: Teil, Gruppierungsebene: 3.Gruppierung, Seitenkopf: Standard, ungerade:

Produktplan

53 Ver- und Entsorgung
532

Entsorgung

5321

Entsorgung

Pos.	Bezeichnung	Ergebnis	Ansatz	Ergebnis	Vergleich	HH-Reste
		2019	2020	2020	Ansatz/ Ergebnis	2020
01	Steuern und ähnliche Abgaben	0,00	0,00	0,00	0,00	0,00
02	+ Zuwendungen und allgemeine Umlagen	0,00	0,00	0,00	0,00	0,00
03	+ Sonstige Transfereinzahlungen	0,00	0,00	0,00	0,00	0,00
04	+ Öffentlich-rechtliche Leistungsentgelte	0,00	0,00	0,00	0,00	0,00
05	+ Privatrechtliche Leistungsentgelte	0,00	0,00	0,00	0,00	0,00
06	+ Kostenerstattungen, Kostenumlagen	0,00	0,00	0,00	0,00	0,00
07	+ Sonstige Einzahlungen	0,00	0,00	0,00	0,00	0,00
08	+ Zinsen und sonstige Finanzeinzahlungen	0,00	0,00	0,00	0,00	0,00
09	= Einzahlungen aus lfd.	0,00	0,00	0,00	0,00	0,00
10	- Personalauszahlungen	-355.053,27	-423.495,00	-329.572,57	93.922,43	0,00
11	- Versorgungsauszahlungen	0,00	0,00	0,00	0,00	0,00
12	- Auszahlungen für Sach- und Dienstleistungen	0,00	0,00	0,00	0,00	0,00
13	- Zinsen und sonstige Finanzauszahlungen	0,00	0,00	0,00	0,00	0,00
14	- Transferauszahlungen	0,00	0,00	0,00	0,00	0,00
15	- Sonstige Auszahlungen	0,00	0,00	0,00	0,00	0,00
16	= Auszahlungen aus lfd.	-355.053,27	-423.495,00	-329.572,57	93.922,43	0,00
17	= Saldo aus lfd. Verwaltungstätigkeit (9+16)	-355.053,27	-423.495,00	-329.572,57	93.922,43	0,00
18	+ Zuwendungen für Investitionsmaßnahmen	0,00	0,00	0,00	0,00	0,00
19	+ Einzahlungen a. d. Veräußerung v.	0,00	0,00	0,00	0,00	0,00
20	+ Einzahlungen a. d. Veräußerung v.	0,00	0,00	0,00	0,00	0,00
21	+ Einzahlungen a. Beiträgen u. ähnl. Entgelten	0,00	0,00	0,00	0,00	0,00
22	+ Sonstige Investitionseinzahlungen	0,00	0,00	0,00	0,00	0,00
23	= Einzahlungen aus Investitionstätigkeit	0,00	0,00	0,00	0,00	0,00
24	- Auszahlq. f.d. Erwerb v. Grdst. u. Gebäuden	0,00	0,00	0,00	0,00	0,00
25	- Auszahlq. für Baumaßnahmen	0,00	0,00	0,00	0,00	0,00
26	- Auszahlq. f.d. Erwerb v. bweagl. Anlageverm.	0,00	0,00	0,00	0,00	0,00
27	- Auszahlq. f.d. Erwerb v. Finanzanlagen	0,00	0,00	0,00	0,00	0,00
28	- Auszahlq. v. aktivierbaren Zuwendungen	0,00	0,00	0,00	0,00	0,00
29	- Sonstige Investitionsauszahlungen	0,00	0,00	0,00	0,00	0,00
30	= Auszahlungen aus Investitionstätigkeit	0,00	0,00	0,00	0,00	0,00
31	= Saldo aus Investitionstätigkeit (23+30)	0,00	0,00	0,00	0,00	0,00
32	= Finanzmittelüberschuss/ -fehlbetrag	-355.053,27	-423.495,00	-329.572,57	93.922,43	0,00
33	+ Aufnahme u. Rückflüsse v. Darlehen	0,00	0,00	0,00	0,00	0,00
34	+ Aufnahme v. Krediten zur	0,00	0,00	0,00	0,00	0,00
35	- Tilgung u. Gewährung von Darlehen	0,00	0,00	0,00	0,00	0,00
36	- Tilgung v. Krediten zur Liquiditätssicherung	0,00	0,00	0,00	0,00	0,00
37	= Saldo aus Finanzierungstätigkeit	0,00	0,00	0,00	0,00	0,00
38	= Änderung d. Bestandes a. eig. F.mittel	-355.053,27	-423.495,00	-329.572,57	93.922,43	0,00
39	+ Anfangsbestand an Finanzmitteln	0,00	0,00	0,00	0,00	0,00
40	+ Änderung d. Bestandes an fremden	0,00	0,00	0,00	0,00	0,00
41	+ Saldo Durchlaufkonten	0,00	0,00	0,00	0,00	0,00
42	= Liquide Mittel (38+39+40+41)	-355.053,27	-423.495,00	-329.572,57	93.922,43	0,00

Teilfinanzrechnung nach Produkten

Filter: Finanzgliederung 1.Gruppe: Datumsfilter: 01.01.20..31.12.20, Budgetfilter: HHP_2014, Gemeindefilter: 01

Optionen: Rechnungsjahr: 2020, Rundungsfaktor: Kein, Teil-/Gesamtrechnung: Teil, Gruppierungsebene: 3.Gruppierung, Seitenkopf: Standard,

Produktplan

54 Verkehrsflächen und -anlagen, ÖPNV

Pos.	Bezeichnung	Ergebnis		Vergleich		HH-Reste
		2019	Ansatz 2020	Ergebnis 2020	Ansatz/ Ergebnis	
01	Steuern und ähnliche Abgaben	0,00	0,00	0,00	0,00	0,00
02	+ Zuwendungen und allgemeine Umlagen	6.500,00	6.500,00	6.500,00	0,00	0,00
03	+ Sonstige Transfereinzahlungen	0,00	0,00	0,00	0,00	0,00
04	+ Öffentlich-rechtliche Leistungsentgelte	78.367,98	75.750,00	76.114,10	364,10	0,00
05	+ Privatrechtliche Leistungsentgelte	0,00	0,00	0,00	0,00	0,00
06	+ Kostenerstattungen, Kostenumlagen	1.308,80	0,00	9.438,72	9.438,72	0,00
07	+ Sonstige Einzahlungen	1.653,92	3.000,00	12.241,66	9.241,66	0,00
08	+ Zinsen und sonstige Finanzeinzahlungen	0,00	0,00	0,00	0,00	0,00
09	= Einzahlungen aus lfd.	87.830,70	85.250,00	104.294,48	19.044,48	0,00
10	- Personalauszahlungen	-179.311,95	-175.805,00	-169.946,45	5.858,55	0,00
11	- Versorgungsauszahlungen	0,00	0,00	0,00	0,00	0,00
12	- Auszahlungen für Sach- und	-1.405.200,59	-1.448.000,00	-1.484.222,90	-36.222,90	0,00
13	- Zinsen und sonstige Finanzauszahlungen	-17.427,31	0,00	0,00	0,00	0,00
14	- Transferauszahlungen	-6.500,00	-6.500,00	-6.500,00	0,00	0,00
15	- Sonstige Auszahlungen	-1.968,11	-3.700,00	-12.230,68	-8.530,68	0,00
16	= Auszahlungen aus lfd.	-1.610.407,96	-1.634.005,00	-1.672.900,03	-38.895,03	0,00
17	= Saldo aus lfd. Verwaltungstätigkeit	-1.522.577,26	-1.548.755,00	-1.568.605,55	-19.850,55	0,00
18	+ Zuwendungen für	1.281.284,81	982.600,00	1.587.711,77	605.111,77	0,00
19	+ Einzahlungen a. d. Veräußerung v.	0,00	0,00	0,00	0,00	0,00
20	+ Einzahlungen a. d. Veräußerung v.	0,00	0,00	0,00	0,00	0,00
21	+ Einzahlungen a. Beiträgen u. ähnl. Entgelten	2.747,00	498.000,00	80.663,94	-417.336,06	0,00
22	+ Sonstige Investitionseinzahlungen	0,00	0,00	0,00	0,00	0,00
23	= Einzahlungen aus Investitionstätigkeit	1.284.031,81	1.480.600,00	1.668.375,71	187.775,71	0,00
24	- Auszahlg. f.d. Erwerb v. Grdst. u. Gebäuden	-28.806,81	-133.310,00	-67.482,77	65.827,23	-64.000,00
25	- Auszahlg. für Baumaßnahmen	-821.023,22	-7.683.710,00	-1.551.711,13	6.131.998,87	-5.743.020,00
26	- Auszahlg. f.d. Erwerb v. bweagl. Anlageverm.	-32.941,51	0,00	0,00	0,00	0,00
27	- Auszahlg. f.d. Erwerb v. Finanzanlagen	0,00	0,00	0,00	0,00	0,00
28	- Auszahlg. v. aktivierbaren Zuwendungen	0,00	0,00	0,00	0,00	0,00
29	- Sonstige Investitionsauszahlungen	0,00	0,00	0,00	0,00	0,00
30	= Auszahlungen aus Investitionstätigkeit	-882.771,54	-7.817.020,00	-1.619.193,90	6.197.826,10	-5.807.020,00
31	= Saldo aus Investitionstätigkeit (23+30)	401.260,27	-6.336.420,00	49.181,81	6.385.601,81	-5.807.020,00
32	= Finanzmittelüberschuss/ -fehlbetrag	-1.121.316,99	-7.885.175,00	-1.519.423,74	6.365.751,26	-5.807.020,00
33	+ Aufnahme u. Rückflüsse v. Darlehen	0,00	0,00	0,00	0,00	0,00
34	+ Aufnahme v. Krediten zur	0,00	0,00	0,00	0,00	0,00
35	- Tilgung u. Gewährung von Darlehen	0,00	0,00	0,00	0,00	0,00
36	- Tilgung v. Krediten zur Liquiditätssicherung	0,00	0,00	0,00	0,00	0,00
37	= Saldo aus Finanzierungstätigkeit	0,00	0,00	0,00	0,00	0,00
38	= Änderung d. Bestandes a. eig. F.mittel	-1.121.316,99	-7.885.175,00	-1.519.423,74	6.365.751,26	-5.807.020,00
39	+ Anfangsbestand an Finanzmitteln	0,00	0,00	0,00	0,00	0,00
40	+ Änderung d. Bestandes an fremden	0,00	0,00	0,00	0,00	0,00
41	+ Saldo Durchlaufkonten	0,00	0,00	0,00	0,00	0,00
42	= Liquide Mittel (38+39+40+41)	-1.121.316,99	-7.885.175,00	-1.519.423,74	6.365.751,26	-5.807.020,00

Teilfinanzrechnung nach Produkten

Filter: Finanzgliederung 1.Gruppe: Datumsfilter: 01.01.20..31.12.20, Budgetfilter: HHP_2014, Gemeindefilter: 01

Optionen: Rechnungsjahr: 2020, Rundungsfaktor: Kein, Teil-/Gesamtrechnung: Teil, Gruppierungsebene: 3.Gruppierung, Seitenkopf: Standard,

Produktplan

54 Verkehrsflächen und -anlagen, ÖPNV		541 Öffentliche Verkehrsflächen		Vergleich		HH-Reste
Pos.	Bezeichnung	Ergebnis 2019	Ansatz 2020	Ergebnis 2020	Ansatz/ Ergebnis	2020
01	Steuern und ähnliche Abgaben	0,00	0,00	0,00	0,00	0,00
02	+ Zuwendungen und allgemeine Umlagen	0,00	0,00	0,00	0,00	0,00
03	+ Sonstige Transfereinzahlungen	0,00	0,00	0,00	0,00	0,00
04	+ Öffentlich-rechtliche Leistungsentgelte	78.367,98	75.750,00	76.114,10	364,10	0,00
05	+ Privatrechtliche Leistungsentgelte	0,00	0,00	0,00	0,00	0,00
06	+ Kostenerstattungen, Kostenumlagen	1.222,09	0,00	9.438,72	9.438,72	0,00
07	+ Sonstige Einzahlungen	1.653,92	3.000,00	12.241,66	9.241,66	0,00
08	+ Zinsen und sonstige Finanzeinzahlungen	0,00	0,00	0,00	0,00	0,00
09	= Einzahlungen aus lfd.	81.243,99	78.750,00	97.794,48	19.044,48	0,00
10	- Personalauszahlungen	-179.311,95	-175.805,00	-169.946,45	5.858,55	0,00
11	- Versorgungsauszahlungen	0,00	0,00	0,00	0,00	0,00
12	- Auszahlungen für Sach- und	-1.405.200,59	-1.447.000,00	-1.484.222,90	-37.222,90	0,00
13	- Zinsen und sonstige Finanzauszahlungen	-17.427,31	0,00	0,00	0,00	0,00
14	- Transferauszahlungen	0,00	0,00	0,00	0,00	0,00
15	- Sonstige Auszahlungen	-1.968,11	-3.700,00	-12.230,68	-8.530,68	0,00
16	= Auszahlungen aus lfd.	-1.603.907,96	-1.626.505,00	-1.666.400,03	-39.895,03	0,00
17	= Saldo aus lfd. Verwaltungstätigkeit	-1.522.663,97	-1.547.755,00	-1.568.605,55	-20.850,55	0,00
18	+ Zuwendungen für	1.281.284,81	982.600,00	1.587.711,77	605.111,77	0,00
19	+ Einzahlungen a. d. Veräußerung v.	0,00	0,00	0,00	0,00	0,00
20	+ Einzahlungen a. d. Veräußerung v.	0,00	0,00	0,00	0,00	0,00
21	+ Einzahlungen a. Beiträgen u. ähnl. Entgelten	2.747,00	498.000,00	80.663,94	-417.336,06	0,00
22	+ Sonstige Investitionseinzahlungen	0,00	0,00	0,00	0,00	0,00
23	= Einzahlungen aus Investitionstätigkeit	1.284.031,81	1.480.600,00	1.668.375,71	187.775,71	0,00
24	- Auszahlg. f.d. Erwerb v. Grdst. u. Gebäuden	-28.806,81	-133.310,00	-67.482,77	65.827,23	-64.000,00
25	- Auszahlg. für Baumaßnahmen	-821.023,22	-7.683.710,00	-1.551.711,13	6.131.998,87	-5.743.020,00
26	- Auszahlg. f.d. Erwerb v. bweigl. Anlageverm.	-32.941,51	0,00	0,00	0,00	0,00
27	- Auszahlg. f.d. Erwerb v. Finanzanlagen	0,00	0,00	0,00	0,00	0,00
28	- Auszahlg. v. aktivierbaren Zuwendungen	0,00	0,00	0,00	0,00	0,00
29	- Sonstige Investitionsauszahlungen	0,00	0,00	0,00	0,00	0,00
30	= Auszahlungen aus Investitionstätigkeit	-882.771,54	-7.817.020,00	-1.619.193,90	6.197.826,10	-5.807.020,00
31	= Saldo aus Investitionstätigkeit (23+30)	401.260,27	-6.336.420,00	49.181,81	6.385.601,81	-5.807.020,00
32	= Finanzmittelüberschuss/ -fehlbetrag	-1.121.403,70	-7.884.175,00	-1.519.423,74	6.364.751,26	-5.807.020,00
33	+ Aufnahme u. Rückflüsse v. Darlehen	0,00	0,00	0,00	0,00	0,00
34	+ Aufnahme v. Krediten zur	0,00	0,00	0,00	0,00	0,00
35	- Tilgung u. Gewährung von Darlehen	0,00	0,00	0,00	0,00	0,00
36	- Tilgung v. Krediten zur Liquiditätssicherung	0,00	0,00	0,00	0,00	0,00
37	= Saldo aus Finanzierungstätigkeit	0,00	0,00	0,00	0,00	0,00
38	= Änderung d. Bestandes a. eig. F.mittel	-1.121.403,70	-7.884.175,00	-1.519.423,74	6.364.751,26	-5.807.020,00
39	+ Anfangsbestand an Finanzmitteln	0,00	0,00	0,00	0,00	0,00
40	+ Änderung d. Bestandes an fremden	0,00	0,00	0,00	0,00	0,00
41	+ Saldo Durchlaufkonten	0,00	0,00	0,00	0,00	0,00
42	= Liquide Mittel (38+39+40+41)	-1.121.403,70	-7.884.175,00	-1.519.423,74	6.364.751,26	-5.807.020,00

Teilfinanzrechnung nach Produkten

Filter: Finanzgliederung 1.Gruppe: Datumsfilter: 01.01.20..31.12.20, Budgetfilter: HHP_2014, Gemeindefilter: 01

Optionen: Rechnungsjahr: 2020, Rundungsfaktor: Kein, Teil-/Gesamtrechnung: Teil, Gruppierungsebene: 3.Gruppierung, Seitenkopf: Standard, ungerade:

Produktplan

54 Verkehrsflächen und -anlagen, ÖPNV

541 Öffentliche Verkehrsflächen

5411 Öffentliche Verkehrsflächen

Pos.	Bezeichnung	Ergebnis		Vergleich		HH-Reste
		2019	2020	Ergebnis 2020	Ansatz/Ergebnis	
01	Steuern und ähnliche Abgaben	0,00	0,00	0,00	0,00	0,00
02	+ Zuwendungen und allgemeine Umlagen	0,00	0,00	0,00	0,00	0,00
03	+ Sonstige Transfereinzahlungen	0,00	0,00	0,00	0,00	0,00
04	+ Öffentlich-rechtliche Leistungsentgelte	1.851,66	950,00	930,80	-19,20	0,00
05	+ Privatrechtliche Leistungsentgelte	0,00	0,00	0,00	0,00	0,00
06	+ Kostenerstattungen, Kostenumlagen	1.222,09	0,00	8.421,95	8.421,95	0,00
07	+ Sonstige Einzahlungen	1.653,92	3.000,00	12.241,66	9.241,66	0,00
08	+ Zinsen und sonstige Finanzeinzahlungen	0,00	0,00	0,00	0,00	0,00
09	= Einzahlungen aus lfd.	4.727,67	3.950,00	21.594,41	17.644,41	0,00
10	- Personalauszahlungen	-175.019,78	-171.462,00	-167.291,10	4.170,90	0,00
11	- Versorgungsauszahlungen	0,00	0,00	0,00	0,00	0,00
12	- Auszahlungen für Sach- und Dienstleistungen	-1.099.887,78	-1.158.000,00	-1.252.599,14	-94.599,14	0,00
13	- Zinsen und sonstige Finanzauszahlungen	-17.427,31	0,00	0,00	0,00	0,00
14	- Transferauszahlungen	0,00	0,00	0,00	0,00	0,00
15	- Sonstige Auszahlungen	-1.968,11	-3.700,00	-12.230,68	-8.530,68	0,00
16	= Auszahlungen aus lfd.	-1.294.302,98	-1.333.162,00	-1.432.120,92	-98.958,92	0,00
17	= Saldo aus lfd. Verwaltungstätigkeit (9+16)	-1.289.575,31	-1.329.212,00	-1.410.526,51	-81.314,51	0,00
18	+ Zuwendungen für Investitionsmaßnahmen	1.281.284,81	982.600,00	1.587.711,77	605.111,77	0,00
19	+ Einzahlungen a. d. Veräußerung v.	0,00	0,00	0,00	0,00	0,00
20	+ Einzahlungen a. d. Veräußerung v.	0,00	0,00	0,00	0,00	0,00
21	+ Einzahlungen a. Beiträgen u. ähnl. Entgelten	2.747,00	498.000,00	80.663,94	-417.336,06	0,00
22	+ Sonstige Investitionseinzahlungen	0,00	0,00	0,00	0,00	0,00
23	= Einzahlungen aus Investitionstätigkeit	1.284.031,81	1.480.600,00	1.668.375,71	187.775,71	0,00
24	- Auszahlq. f.d. Erwerb v. Grdst. u. Gebäuden	-28.806,81	-83.310,00	-67.482,77	15.827,23	-54.000,00
25	- Auszahlq. für Baumaßnahmen	-821.023,22	-7.673.710,00	-1.551.711,13	6.121.998,87	-5.743.020,00
26	- Auszahlq. f.d. Erwerb v. bweqgl. Anlageverm.	0,00	0,00	0,00	0,00	0,00
27	- Auszahlq. f.d. Erwerb v. Finanzanlagen	0,00	0,00	0,00	0,00	0,00
28	- Auszahlq. v. aktivierbaren Zuwendungen	0,00	0,00	0,00	0,00	0,00
29	- Sonstige Investitionsauszahlungen	0,00	0,00	0,00	0,00	0,00
30	= Auszahlungen aus Investitionstätigkeit	-849.830,03	-7.757.020,00	-1.619.193,90	6.137.826,10	-5.797.020,00
31	= Saldo aus Investitionstätigkeit (23+30)	434.201,78	-6.276.420,00	49.181,81	6.325.601,81	-5.797.020,00
32	= Finanzmittelüberschuss/ -fehlbetrag	-855.373,53	-7.605.632,00	-1.361.344,70	6.244.287,30	-5.797.020,00
33	+ Aufnahme u. Rückflüsse v. Darlehen	0,00	0,00	0,00	0,00	0,00
34	+ Aufnahme v. Krediten zur	0,00	0,00	0,00	0,00	0,00
35	- Tilgung u. Gewährung von Darlehen	0,00	0,00	0,00	0,00	0,00
36	- Tilgung v. Krediten zur Liquiditätssicherung	0,00	0,00	0,00	0,00	0,00
37	= Saldo aus Finanzierungstätigkeit	0,00	0,00	0,00	0,00	0,00
38	= Änderung d. Bestandes a. eig. F.mittel	-855.373,53	-7.605.632,00	-1.361.344,70	6.244.287,30	-5.797.020,00
39	+ Anfangsbestand an Finanzmitteln	0,00	0,00	0,00	0,00	0,00
40	+ Änderung d. Bestandes an fremden	0,00	0,00	0,00	0,00	0,00
41	+ Saldo Durchlaufkonten	0,00	0,00	0,00	0,00	0,00
42	= Liquide Mittel (38+39+40+41)	-855.373,53	-7.605.632,00	-1.361.344,70	6.244.287,30	-5.797.020,00

Teilfinanzrechnung nach Produkten

Filter: Finanzgliederung 1.Gruppe: Datumsfilter: 01.01.20..31.12.20, Budgetfilter: HHP_2014, Gemeindefilter: 01

Optionen: Rechnungsjahr: 2020, Rundungsfaktor: Kein, Teil-/Gesamtrechnung: Teil, Gruppierungsebene: 3.Gruppierung, Seitenkopf: Standard, ungerade:

Produktplan

54 Verkehrsflächen und -anlagen, ÖPNV
 541 Öffentliche Verkehrsflächen
 5413 Öffentliche Beleuchtung

Pos.	Bezeichnung	Ergebnis		Vergleich		HH-Reste
		2019	2020	Ergebnis 2020	Ansatz/Ergebnis	
01	Steuern und ähnliche Abgaben	0,00	0,00	0,00	0,00	0,00
02	+ Zuwendungen und allgemeine Umlagen	0,00	0,00	0,00	0,00	0,00
03	+ Sonstige Transfereinzahlungen	0,00	0,00	0,00	0,00	0,00
04	+ Öffentlich-rechtliche Leistungsentgelte	0,00	0,00	0,00	0,00	0,00
05	+ Privatrechtliche Leistungsentgelte	0,00	0,00	0,00	0,00	0,00
06	+ Kostenerstattungen, Kostenumlagen	0,00	0,00	1.016,77	1.016,77	0,00
07	+ Sonstige Einzahlungen	0,00	0,00	0,00	0,00	0,00
08	+ Zinsen und sonstige Finanzeinzahlungen	0,00	0,00	0,00	0,00	0,00
09	= Einzahlungen aus lfd.	0,00	0,00	1.016,77	1.016,77	0,00
10	- Personalauszahlungen	0,00	0,00	0,00	0,00	0,00
11	- Versorgungsauszahlungen	0,00	0,00	0,00	0,00	0,00
12	- Auszahlungen für Sach- und Dienstleistungen	-217.162,11	-203.000,00	-194.838,63	8.161,37	0,00
13	- Zinsen und sonstige Finanzauszahlungen	0,00	0,00	0,00	0,00	0,00
14	- Transferauszahlungen	0,00	0,00	0,00	0,00	0,00
15	- Sonstige Auszahlungen	0,00	0,00	0,00	0,00	0,00
16	= Auszahlungen aus lfd.	-217.162,11	-203.000,00	-194.838,63	8.161,37	0,00
17	= Saldo aus lfd. Verwaltungstätigkeit (9+16)	-217.162,11	-203.000,00	-193.821,86	9.178,14	0,00
18	+ Zuwendungen für Investitionsmaßnahmen	0,00	0,00	0,00	0,00	0,00
19	+ Einzahlungen a. d. Veräußerung v.	0,00	0,00	0,00	0,00	0,00
20	+ Einzahlungen a. d. Veräußerung v.	0,00	0,00	0,00	0,00	0,00
21	+ Einzahlungen a. Beiträgen u. ähnl. Entgelten	0,00	0,00	0,00	0,00	0,00
22	+ Sonstige Investitionseinzahlungen	0,00	0,00	0,00	0,00	0,00
23	= Einzahlungen aus Investitionstätigkeit	0,00	0,00	0,00	0,00	0,00
24	- Auszahlq. f.d. Erwerb v. Grdst. u. Gebäuden	0,00	-50.000,00	0,00	50.000,00	-10.000,00
25	- Auszahlq. für Baumaßnahmen	0,00	-10.000,00	0,00	10.000,00	0,00
26	- Auszahlq. f.d. Erwerb v. bweagl. Anlageverm.	0,00	0,00	0,00	0,00	0,00
27	- Auszahlq. f.d. Erwerb v. Finanzanlagen	0,00	0,00	0,00	0,00	0,00
28	- Auszahlq. v. aktivierbaren Zuwendungen	0,00	0,00	0,00	0,00	0,00
29	- Sonstige Investitionsauszahlungen	0,00	0,00	0,00	0,00	0,00
30	= Auszahlungen aus Investitionstätigkeit	0,00	-60.000,00	0,00	60.000,00	-10.000,00
31	= Saldo aus Investitionstätigkeit (23+30)	0,00	-60.000,00	0,00	60.000,00	-10.000,00
32	= Finanzmittelüberschuss/ -fehlbetrag	-217.162,11	-263.000,00	-193.821,86	69.178,14	-10.000,00
33	+ Aufnahme u. Rückflüsse v. Darlehen	0,00	0,00	0,00	0,00	0,00
34	+ Aufnahme v. Krediten zur	0,00	0,00	0,00	0,00	0,00
35	- Tilgung u. Gewährung von Darlehen	0,00	0,00	0,00	0,00	0,00
36	- Tilgung v. Krediten zur Liquiditätssicherung	0,00	0,00	0,00	0,00	0,00
37	= Saldo aus Finanzierungstätigkeit	0,00	0,00	0,00	0,00	0,00
38	= Änderung d. Bestandes a. eig. F.mittel	-217.162,11	-263.000,00	-193.821,86	69.178,14	-10.000,00
39	+ Anfangsbestand an Finanzmitteln	0,00	0,00	0,00	0,00	0,00
40	+ Änderung d. Bestandes an fremden	0,00	0,00	0,00	0,00	0,00
41	+ Saldo Durchlaufkonten	0,00	0,00	0,00	0,00	0,00
42	= Liquide Mittel (38+39+40+41)	-217.162,11	-263.000,00	-193.821,86	69.178,14	-10.000,00

Teilfinanzrechnung nach Produkten

Filter: Finanzgliederung 1.Gruppe: Datumsfilter: 01.01.20..31.12.20, Budgetfilter: HHP_2014, Gemeindefilter: 01

Optionen: Rechnungsjahr: 2020, Rundungsfaktor: Kein, Teil-/Gesamtrechnung: Teil, Gruppierungsebene: 3.Gruppierung, Seitenkopf: Standard, ungerade:

Produktplan

54 Verkehrsflächen und -anlagen, ÖPNV
 541 Öffentliche Verkehrsflächen
 5414 Straßenreinigung/ Winterdienst

Pos.	Bezeichnung	Ergebnis		Vergleich		HH-Reste
		2019	2020	Ergebnis 2020	Ansatz/ Ergebnis	
01	Steuern und ähnliche Abgaben	0,00	0,00	0,00	0,00	0,00
02	+ Zuwendungen und allgemeine Umlagen	0,00	0,00	0,00	0,00	0,00
03	+ Sonstige Transfereinzahlungen	0,00	0,00	0,00	0,00	0,00
04	+ Öffentlich-rechtliche Leistungsentgelte	76.516,32	74.800,00	75.183,30	383,30	0,00
05	+ Privatrechtliche Leistungsentgelte	0,00	0,00	0,00	0,00	0,00
06	+ Kostenerstattungen, Kostenumlagen	0,00	0,00	0,00	0,00	0,00
07	+ Sonstige Einzahlungen	0,00	0,00	0,00	0,00	0,00
08	+ Zinsen und sonstige Finanzeinzahlungen	0,00	0,00	0,00	0,00	0,00
09	= Einzahlungen aus lfd.	76.516,32	74.800,00	75.183,30	383,30	0,00
10	- Personalauszahlungen	-4.292,17	-4.343,00	-2.655,35	1.687,65	0,00
11	- Versorgungsauszahlungen	0,00	0,00	0,00	0,00	0,00
12	- Auszahlungen für Sach- und Dienstleistungen	-88.150,70	-86.000,00	-36.785,13	49.214,87	0,00
13	- Zinsen und sonstige Finanzauszahlungen	0,00	0,00	0,00	0,00	0,00
14	- Transferauszahlungen	0,00	0,00	0,00	0,00	0,00
15	- Sonstige Auszahlungen	0,00	0,00	0,00	0,00	0,00
16	= Auszahlungen aus lfd.	-92.442,87	-90.343,00	-39.440,48	50.902,52	0,00
17	= Saldo aus lfd. Verwaltungstätigkeit (9+16)	-15.926,55	-15.543,00	35.742,82	51.285,82	0,00
18	+ Zuwendungen für Investitionsmaßnahmen	0,00	0,00	0,00	0,00	0,00
19	+ Einzahlungen a. d. Veräußerung v.	0,00	0,00	0,00	0,00	0,00
20	+ Einzahlungen a. d. Veräußerung v.	0,00	0,00	0,00	0,00	0,00
21	+ Einzahlungen a. Beiträgen u. ähnl. Entgelten	0,00	0,00	0,00	0,00	0,00
22	+ Sonstige Investitionseinzahlungen	0,00	0,00	0,00	0,00	0,00
23	= Einzahlungen aus Investitionstätigkeit	0,00	0,00	0,00	0,00	0,00
24	- Auszahlq. f.d. Erwerb v. Grdst. u. Gebäuden	0,00	0,00	0,00	0,00	0,00
25	- Auszahlq. für Baumaßnahmen	0,00	0,00	0,00	0,00	0,00
26	- Auszahlq. f.d. Erwerb v. bweagl. Anlageverm.	-32.941,51	0,00	0,00	0,00	0,00
27	- Auszahlq. f.d. Erwerb v. Finanzanlagen	0,00	0,00	0,00	0,00	0,00
28	- Auszahlq. v. aktivierbaren Zuwendungen	0,00	0,00	0,00	0,00	0,00
29	- Sonstige Investitionsauszahlungen	0,00	0,00	0,00	0,00	0,00
30	= Auszahlungen aus Investitionstätigkeit	-32.941,51	0,00	0,00	0,00	0,00
31	= Saldo aus Investitionstätigkeit (23+30)	-32.941,51	0,00	0,00	0,00	0,00
32	= Finanzmittelüberschuss/ -fehlbetrag	-48.868,06	-15.543,00	35.742,82	51.285,82	0,00
33	+ Aufnahme u. Rückflüsse v. Darlehen	0,00	0,00	0,00	0,00	0,00
34	+ Aufnahme v. Krediten zur	0,00	0,00	0,00	0,00	0,00
35	- Tilgung u. Gewährung von Darlehen	0,00	0,00	0,00	0,00	0,00
36	- Tilgung v. Krediten zur Liquiditätssicherung	0,00	0,00	0,00	0,00	0,00
37	= Saldo aus Finanzierungstätigkeit	0,00	0,00	0,00	0,00	0,00
38	= Änderung d. Bestandes a. eig. F.mittel	-48.868,06	-15.543,00	35.742,82	51.285,82	0,00
39	+ Anfangsbestand an Finanzmitteln	0,00	0,00	0,00	0,00	0,00
40	+ Änderung d. Bestandes an fremden	0,00	0,00	0,00	0,00	0,00
41	+ Saldo Durchlaufkonten	0,00	0,00	0,00	0,00	0,00
42	= Liquide Mittel (38+39+40+41)	-48.868,06	-15.543,00	35.742,82	51.285,82	0,00

Teilfinanzrechnung nach Produkten

Filter: Finanzgliederung 1.Gruppe: Datumsfilter: 01.01.20..31.12.20, Budgetfilter: HHP_2014, Gemeindefilter: 01

Optionen: Rechnungsjahr: 2020, Rundungsfaktor: Kein, Teil-/Gesamtrechnung: Teil, Gruppierungsebene: 3.Gruppierung, Seitenkopf: Standard,

Produktplan

54 Verkehrsflächen und -anlagen, ÖPNV

542 ÖPNV

Pos.	Bezeichnung	Ergebnis	Ansatz	Ergebnis	Vergleich	HH-Reste
		2019	2020	2020	Ansatz/ Ergebnis	2020
01	Steuern und ähnliche Abgaben	0,00	0,00	0,00	0,00	0,00
02	+ Zuwendungen und allgemeine Umlagen	6.500,00	6.500,00	6.500,00	0,00	0,00
03	+ Sonstige Transfereinzahlungen	0,00	0,00	0,00	0,00	0,00
04	+ Öffentlich-rechtliche Leistungsentgelte	0,00	0,00	0,00	0,00	0,00
05	+ Privatrechtliche Leistungsentgelte	0,00	0,00	0,00	0,00	0,00
06	+ Kostenerstattungen, Kostenumlagen	86,71	0,00	0,00	0,00	0,00
07	+ Sonstige Einzahlungen	0,00	0,00	0,00	0,00	0,00
08	+ Zinsen und sonstige Finanzeinzahlungen	0,00	0,00	0,00	0,00	0,00
09	= Einzahlungen aus lfd.	6.586,71	6.500,00	6.500,00	0,00	0,00
10	- Personalauszahlungen	0,00	0,00	0,00	0,00	0,00
11	- Versorgungsauszahlungen	0,00	0,00	0,00	0,00	0,00
12	- Auszahlungen für Sach- und	0,00	-1.000,00	0,00	1.000,00	0,00
13	- Zinsen und sonstige Finanzauszahlungen	0,00	0,00	0,00	0,00	0,00
14	- Transferauszahlungen	-6.500,00	-6.500,00	-6.500,00	0,00	0,00
15	- Sonstige Auszahlungen	0,00	0,00	0,00	0,00	0,00
16	= Auszahlungen aus lfd.	-6.500,00	-7.500,00	-6.500,00	1.000,00	0,00
17	= Saldo aus lfd. Verwaltungstätigkeit	86,71	-1.000,00	0,00	1.000,00	0,00
18	+ Zuwendungen für	0,00	0,00	0,00	0,00	0,00
19	+ Einzahlungen a. d. Veräußerung v.	0,00	0,00	0,00	0,00	0,00
20	+ Einzahlungen a. d. Veräußerung v.	0,00	0,00	0,00	0,00	0,00
21	+ Einzahlungen a. Beiträgen u. ähnl. Entgelten	0,00	0,00	0,00	0,00	0,00
22	+ Sonstige Investitionseinzahlungen	0,00	0,00	0,00	0,00	0,00
23	= Einzahlungen aus Investitionstätigkeit	0,00	0,00	0,00	0,00	0,00
24	- Auszahlg. f.d. Erwerb v. Grdst. u. Gebäuden	0,00	0,00	0,00	0,00	0,00
25	- Auszahlg. für Baumaßnahmen	0,00	0,00	0,00	0,00	0,00
26	- Auszahlg. f.d. Erwerb v. bwegl. Anlageverm.	0,00	0,00	0,00	0,00	0,00
27	- Auszahlg. f.d. Erwerb v. Finanzanlagen	0,00	0,00	0,00	0,00	0,00
28	- Auszahlg. v. aktivierbaren Zuwendungen	0,00	0,00	0,00	0,00	0,00
29	- Sonstige Investitionsauszahlungen	0,00	0,00	0,00	0,00	0,00
30	= Auszahlungen aus Investitionstätigkeit	0,00	0,00	0,00	0,00	0,00
31	= Saldo aus Investitionstätigkeit (23+30)	0,00	0,00	0,00	0,00	0,00
32	= Finanzmittelüberschuss/ -fehlbetrag	86,71	-1.000,00	0,00	1.000,00	0,00
33	+ Aufnahme u. Rückflüsse v. Darlehen	0,00	0,00	0,00	0,00	0,00
34	+ Aufnahme v. Krediten zur	0,00	0,00	0,00	0,00	0,00
35	- Tilgung u. Gewährung von Darlehen	0,00	0,00	0,00	0,00	0,00
36	- Tilgung v. Krediten zur Liquiditätssicherung	0,00	0,00	0,00	0,00	0,00
37	= Saldo aus Finanzierungstätigkeit	0,00	0,00	0,00	0,00	0,00
38	= Änderung d. Bestandes a. eig. F.mittel	86,71	-1.000,00	0,00	1.000,00	0,00
39	+ Anfangsbestand an Finanzmitteln	0,00	0,00	0,00	0,00	0,00
40	+ Änderung d. Bestandes an fremden	0,00	0,00	0,00	0,00	0,00
41	+ Saldo Durchlaufkonten	0,00	0,00	0,00	0,00	0,00
42	= Liquide Mittel (38+39+40+41)	86,71	-1.000,00	0,00	1.000,00	0,00

Teilfinanzrechnung nach Produkten

Filter: Finanzgliederung 1.Gruppe: Datumsfilter: 01.01.20..31.12.20, Budgetfilter: HHP_2014, Gemeindefilter: 01

Optionen: Rechnungsjahr: 2020, Rundungsfaktor: Kein, Teil-/Gesamtrechnung: Teil, Gruppierungsebene: 3.Gruppierung, Seitenkopf: Standard, ungerade:

Produktplan

54 Verkehrsflächen und -anlagen, ÖPNV
542 ÖPNV

5421 ÖPNV

Pos.	Bezeichnung	Ergebnis		Vergleich		HH-Reste
		2019	2020	Ergebnis 2020	Ansatz/Ergebnis	
01	Steuern und ähnliche Abgaben	0,00	0,00	0,00	0,00	0,00
02	+ Zuwendungen und allgemeine Umlagen	6.500,00	6.500,00	6.500,00	0,00	0,00
03	+ Sonstige Transfereinzahlungen	0,00	0,00	0,00	0,00	0,00
04	+ Öffentlich-rechtliche Leistungsentgelte	0,00	0,00	0,00	0,00	0,00
05	+ Privatrechtliche Leistungsentgelte	0,00	0,00	0,00	0,00	0,00
06	+ Kostenerstattungen, Kostenumlagen	86,71	0,00	0,00	0,00	0,00
07	+ Sonstige Einzahlungen	0,00	0,00	0,00	0,00	0,00
08	+ Zinsen und sonstige Finanzeinzahlungen	0,00	0,00	0,00	0,00	0,00
09	= Einzahlungen aus lfd.	6.586,71	6.500,00	6.500,00	0,00	0,00
10	- Personalauszahlungen	0,00	0,00	0,00	0,00	0,00
11	- Versorgungsauszahlungen	0,00	0,00	0,00	0,00	0,00
12	- Auszahlungen für Sach- und Dienstleistungen	0,00	-1.000,00	0,00	1.000,00	0,00
13	- Zinsen und sonstige Finanzauszahlungen	0,00	0,00	0,00	0,00	0,00
14	- Transferauszahlungen	-6.500,00	-6.500,00	-6.500,00	0,00	0,00
15	- Sonstige Auszahlungen	0,00	0,00	0,00	0,00	0,00
16	= Auszahlungen aus lfd.	-6.500,00	-7.500,00	-6.500,00	1.000,00	0,00
17	= Saldo aus lfd. Verwaltungstätigkeit (9+16)	86,71	-1.000,00	0,00	1.000,00	0,00
18	+ Zuwendungen für Investitionsmaßnahmen	0,00	0,00	0,00	0,00	0,00
19	+ Einzahlungen a. d. Veräußerung v.	0,00	0,00	0,00	0,00	0,00
20	+ Einzahlungen a. d. Veräußerung v.	0,00	0,00	0,00	0,00	0,00
21	+ Einzahlungen a. Beiträgen u. ähnl. Entgelten	0,00	0,00	0,00	0,00	0,00
22	+ Sonstige Investitionseinzahlungen	0,00	0,00	0,00	0,00	0,00
23	= Einzahlungen aus Investitionstätigkeit	0,00	0,00	0,00	0,00	0,00
24	- Auszahlq. f.d. Erwerb v. Grdst. u. Gebäuden	0,00	0,00	0,00	0,00	0,00
25	- Auszahlq. für Baumaßnahmen	0,00	0,00	0,00	0,00	0,00
26	- Auszahlq. f.d. Erwerb v. bweagl. Anlageverm.	0,00	0,00	0,00	0,00	0,00
27	- Auszahlq. f.d. Erwerb v. Finanzanlagen	0,00	0,00	0,00	0,00	0,00
28	- Auszahlq. v. aktivierbaren Zuwendungen	0,00	0,00	0,00	0,00	0,00
29	- Sonstige Investitionsauszahlungen	0,00	0,00	0,00	0,00	0,00
30	= Auszahlungen aus Investitionstätigkeit	0,00	0,00	0,00	0,00	0,00
31	= Saldo aus Investitionstätigkeit (23+30)	0,00	0,00	0,00	0,00	0,00
32	= Finanzmittelüberschuss/ -fehlbetrag	86,71	-1.000,00	0,00	1.000,00	0,00
33	+ Aufnahme u. Rückflüsse v. Darlehen	0,00	0,00	0,00	0,00	0,00
34	+ Aufnahme v. Krediten zur	0,00	0,00	0,00	0,00	0,00
35	- Tilgung u. Gewährung von Darlehen	0,00	0,00	0,00	0,00	0,00
36	- Tilgung v. Krediten zur Liquiditätssicherung	0,00	0,00	0,00	0,00	0,00
37	= Saldo aus Finanzierungstätigkeit	0,00	0,00	0,00	0,00	0,00
38	= Änderung d. Bestandes a. eig. F.mittel	86,71	-1.000,00	0,00	1.000,00	0,00
39	+ Anfangsbestand an Finanzmitteln	0,00	0,00	0,00	0,00	0,00
40	+ Änderung d. Bestandes an fremden	0,00	0,00	0,00	0,00	0,00
41	+ Saldo Durchlaufkonten	0,00	0,00	0,00	0,00	0,00
42	= Liquide Mittel (38+39+40+41)	86,71	-1.000,00	0,00	1.000,00	0,00

Teilfinanzrechnung nach Produkten

Filter: Finanzgliederung 1.Gruppe: Datumfilter: 01.01.20..31.12.20, Budgetfilter: HHP_2014, Gemeindefilter: 01

Optionen: Rechnungsjahr: 2020, Rundungsfaktor: Kein, Teil-/Gesamtrechnung: Teil, Gruppierungsebene: 3.Gruppierung, Seitenkopf: Standard,

Produktplan

55 Natur- und Landschaftspflege

Pos.	Bezeichnung	Ergebnis		Vergleich		HH-Reste
		2019	Ansatz 2020	Ergebnis 2020	Ansatz/ Ergebnis	
01	Steuern und ähnliche Abgaben	0,00	0,00	0,00	0,00	0,00
02	+ Zuwendungen und allgemeine Umlagen	1.086,65	0,00	0,00	0,00	0,00
03	+ Sonstige Transfereinzahlungen	0,00	0,00	0,00	0,00	0,00
04	+ Öffentlich-rechtliche Leistungsentgelte	125.725,99	145.150,00	133.786,24	-11.363,76	0,00
05	+ Privatrechtliche Leistungsentgelte	2.634,00	10.000,00	3.544,05	-6.455,95	0,00
06	+ Kostenerstattungen, Kostenumlagen	2.977,03	1.000,00	1.527,43	527,43	0,00
07	+ Sonstige Einzahlungen	0,00	0,00	0,00	0,00	0,00
08	+ Zinsen und sonstige Finanzeinzahlungen	0,00	0,00	0,00	0,00	0,00
09	= Einzahlungen aus lfd.	132.423,67	156.150,00	138.857,72	-17.292,28	0,00
10	- Personalauszahlungen	-62.425,18	-60.070,00	-56.657,53	3.412,47	0,00
11	- Versorgungsauszahlungen	0,00	0,00	0,00	0,00	0,00
12	- Auszahlungen für Sach- und	-63.612,65	-73.350,00	-74.745,04	-1.395,04	0,00
13	- Zinsen und sonstige Finanzauszahlungen	0,00	0,00	0,00	0,00	0,00
14	- Transferauszahlungen	-252.172,07	-270.000,00	-229.884,28	40.115,72	0,00
15	- Sonstige Auszahlungen	-5.295,39	-1.935,00	-947,80	987,20	0,00
16	= Auszahlungen aus lfd.	-383.505,29	-405.355,00	-362.234,65	43.120,35	0,00
17	= Saldo aus lfd. Verwaltungstätigkeit	-251.081,62	-249.205,00	-223.376,93	25.828,07	0,00
18	+ Zuwendungen für	0,00	0,00	0,00	0,00	0,00
19	+ Einzahlungen a. d. Veräußerung v.	0,00	0,00	0,00	0,00	0,00
20	+ Einzahlungen a. d. Veräußerung v.	0,00	0,00	0,00	0,00	0,00
21	+ Einzahlungen a. Beiträgen u. ähnl. Entgelten	0,00	0,00	0,00	0,00	0,00
22	+ Sonstige Investitionseinzahlungen	0,00	0,00	0,00	0,00	0,00
23	= Einzahlungen aus Investitionstätigkeit	0,00	0,00	0,00	0,00	0,00
24	- Auszahl. f.d. Erwerb v. Grdst. u. Gebäuden	0,00	-11.500,00	-1.095,13	10.404,87	-9.000,00
25	- Auszahl. für Baumaßnahmen	0,00	0,00	0,00	0,00	0,00
26	- Auszahl. f.d. Erwerb v. bweagl. Anlageverm.	0,00	0,00	0,00	0,00	0,00
27	- Auszahl. f.d. Erwerb v. Finanzanlagen	0,00	0,00	0,00	0,00	0,00
28	- Auszahl. v. aktivierbaren Zuwendungen	0,00	0,00	0,00	0,00	0,00
29	- Sonstige Investitionsauszahlungen	0,00	0,00	0,00	0,00	0,00
30	= Auszahlungen aus Investitionstätigkeit	0,00	-11.500,00	-1.095,13	10.404,87	-9.000,00
31	= Saldo aus Investitionstätigkeit (23+30)	0,00	-11.500,00	-1.095,13	10.404,87	-9.000,00
32	= Finanzmittelüberschuss/ -fehlbetrag	-251.081,62	-260.705,00	-224.472,06	36.232,94	-9.000,00
33	+ Aufnahme u. Rückflüsse v. Darlehen	0,00	0,00	0,00	0,00	0,00
34	+ Aufnahme v. Krediten zur	0,00	0,00	0,00	0,00	0,00
35	- Tilgung u. Gewährung von Darlehen	0,00	0,00	0,00	0,00	0,00
36	- Tilgung v. Krediten zur Liquiditätssicherung	0,00	0,00	0,00	0,00	0,00
37	= Saldo aus Finanzierungstätigkeit	0,00	0,00	0,00	0,00	0,00
38	= Änderung d. Bestandes a. eig. F.mittel	-251.081,62	-260.705,00	-224.472,06	36.232,94	-9.000,00
39	+ Anfangsbestand an Finanzmitteln	0,00	0,00	0,00	0,00	0,00
40	+ Änderung d. Bestandes an fremden	0,00	0,00	0,00	0,00	0,00
41	+ Saldo Durchlaufkonten	0,00	0,00	0,00	0,00	0,00
42	= Liquide Mittel (38+39+40+41)	-251.081,62	-260.705,00	-224.472,06	36.232,94	-9.000,00

Teilfinanzrechnung nach Produkten

Filter: Finanzgliederung 1.Gruppe: Datumsfilter: 01.01.20..31.12.20, Budgetfilter: HHP_2014, Gemeindefilter: 01

Optionen: Rechnungsjahr: 2020, Rundungsfaktor: Kein, Teil-/Gesamtrechnung: Teil, Gruppierungsebene: 3.Gruppierung, Seitenkopf: Standard,

Produktplan

55 Natur- und Landschaftspflege		551 Natur und Landschaftspflege		Vergleich		HH-Reste
Pos.	Bezeichnung	Ergebnis 2019	Ansatz 2020	Ergebnis 2020	Ansatz/ Ergebnis	2020
01	Steuern und ähnliche Abgaben	0,00	0,00	0,00	0,00	0,00
02	+ Zuwendungen und allgemeine Umlagen	1.086,65	0,00	0,00	0,00	0,00
03	+ Sonstige Transfereinzahlungen	0,00	0,00	0,00	0,00	0,00
04	+ Öffentlich-rechtliche Leistungsentgelte	125.725,99	145.150,00	133.786,24	-11.363,76	0,00
05	+ Privatrechtliche Leistungsentgelte	2.634,00	10.000,00	3.544,05	-6.455,95	0,00
06	+ Kostenerstattungen, Kostenumlagen	2.977,03	1.000,00	1.527,43	527,43	0,00
07	+ Sonstige Einzahlungen	0,00	0,00	0,00	0,00	0,00
08	+ Zinsen und sonstige Finanzeinzahlungen	0,00	0,00	0,00	0,00	0,00
09	= Einzahlungen aus lfd.	132.423,67	156.150,00	138.857,72	-17.292,28	0,00
10	- Personalauszahlungen	-62.425,18	-60.070,00	-56.657,53	3.412,47	0,00
11	- Versorgungsauszahlungen	0,00	0,00	0,00	0,00	0,00
12	- Auszahlungen für Sach- und	-63.612,65	-73.350,00	-74.745,04	-1.395,04	0,00
13	- Zinsen und sonstige Finanzauszahlungen	0,00	0,00	0,00	0,00	0,00
14	- Transferauszahlungen	-252.172,07	-270.000,00	-229.884,28	40.115,72	0,00
15	- Sonstige Auszahlungen	-5.295,39	-1.935,00	-947,80	987,20	0,00
16	= Auszahlungen aus lfd.	-383.505,29	-405.355,00	-362.234,65	43.120,35	0,00
17	= Saldo aus lfd. Verwaltungstätigkeit	-251.081,62	-249.205,00	-223.376,93	25.828,07	0,00
18	+ Zuwendungen für	0,00	0,00	0,00	0,00	0,00
19	+ Einzahlungen a. d. Veräußerung v.	0,00	0,00	0,00	0,00	0,00
20	+ Einzahlungen a. d. Veräußerung v.	0,00	0,00	0,00	0,00	0,00
21	+ Einzahlungen a. Beiträgen u. ähnl. Entgelten	0,00	0,00	0,00	0,00	0,00
22	+ Sonstige Investitionseinzahlungen	0,00	0,00	0,00	0,00	0,00
23	= Einzahlungen aus Investitionstätigkeit	0,00	0,00	0,00	0,00	0,00
24	- Auszahlg. f.d. Erwerb v. Grdst. u. Gebäuden	0,00	-11.500,00	-1.095,13	10.404,87	-9.000,00
25	- Auszahlg. für Baumaßnahmen	0,00	0,00	0,00	0,00	0,00
26	- Auszahlg. f.d. Erwerb v. bwegl. Anlageverm.	0,00	0,00	0,00	0,00	0,00
27	- Auszahlg. f.d. Erwerb v. Finanzanlagen	0,00	0,00	0,00	0,00	0,00
28	- Auszahlg. v. aktivierbaren Zuwendungen	0,00	0,00	0,00	0,00	0,00
29	- Sonstige Investitionsauszahlungen	0,00	0,00	0,00	0,00	0,00
30	= Auszahlungen aus Investitionstätigkeit	0,00	-11.500,00	-1.095,13	10.404,87	-9.000,00
31	= Saldo aus Investitionstätigkeit (23+30)	0,00	-11.500,00	-1.095,13	10.404,87	-9.000,00
32	= Finanzmittelüberschuss/ -fehlbetrag	-251.081,62	-260.705,00	-224.472,06	36.232,94	-9.000,00
33	+ Aufnahme u. Rückflüsse v. Darlehen	0,00	0,00	0,00	0,00	0,00
34	+ Aufnahme v. Krediten zur	0,00	0,00	0,00	0,00	0,00
35	- Tilgung u. Gewährung von Darlehen	0,00	0,00	0,00	0,00	0,00
36	- Tilgung v. Krediten zur Liquiditätssicherung	0,00	0,00	0,00	0,00	0,00
37	= Saldo aus Finanzierungstätigkeit	0,00	0,00	0,00	0,00	0,00
38	= Änderung d. Bestandes a. eig. F.mittel	-251.081,62	-260.705,00	-224.472,06	36.232,94	-9.000,00
39	+ Anfangsbestand an Finanzmitteln	0,00	0,00	0,00	0,00	0,00
40	+ Änderung d. Bestandes an fremden	0,00	0,00	0,00	0,00	0,00
41	+ Saldo Durchlaufkonten	0,00	0,00	0,00	0,00	0,00
42	= Liquide Mittel (38+39+40+41)	-251.081,62	-260.705,00	-224.472,06	36.232,94	-9.000,00

Teilfinanzrechnung nach Produkten

Filter: Finanzgliederung 1.Gruppe: Datumsfilter: 01.01.20..31.12.20, Budgetfilter: HHP_2014, Gemeindefilter: 01

Optionen: Rechnungsjahr: 2020, Rundungsfaktor: Kein, Teil-/Gesamtrechnung: Teil, Gruppierungsebene: 3.Gruppierung, Seitenkopf: Standard, ungerade:

Produktplan

55 Natur- und Landschaftspflege
551

Natur und Landschaftspflege
5511

Öffentliches Grün

Pos.	Bezeichnung	Ergebnis		Vergleich		HH-Reste
		2019	2020	Ergebnis 2020	Ansatz/ Ergebnis	
01	Steuern und ähnliche Abgaben	0,00	0,00	0,00	0,00	0,00
02	+ Zuwendungen und allgemeine Umlagen	0,00	0,00	0,00	0,00	0,00
03	+ Sonstige Transfereinzahlungen	0,00	0,00	0,00	0,00	0,00
04	+ Öffentlich-rechtliche Leistungsentgelte	0,00	0,00	0,00	0,00	0,00
05	+ Privatrechtliche Leistungsentgelte	0,00	0,00	0,00	0,00	0,00
06	+ Kostenerstattungen, Kostenumlagen	0,00	0,00	0,00	0,00	0,00
07	+ Sonstige Einzahlungen	0,00	0,00	0,00	0,00	0,00
08	+ Zinsen und sonstige Finanzeinzahlungen	0,00	0,00	0,00	0,00	0,00
09	= Einzahlungen aus lfd.	0,00	0,00	0,00	0,00	0,00
10	- Personalauszahlungen	-40.154,62	-39.976,00	-38.072,30	1.903,70	0,00
11	- Versorgungsauszahlungen	0,00	0,00	0,00	0,00	0,00
12	- Auszahlungen für Sach- und Dienstleistungen	-5.531,86	-12.100,00	-11.974,64	125,36	0,00
13	- Zinsen und sonstige Finanzauszahlungen	0,00	0,00	0,00	0,00	0,00
14	- Transferauszahlungen	0,00	0,00	0,00	0,00	0,00
15	- Sonstige Auszahlungen	-4.890,39	-975,00	-947,80	27,20	0,00
16	= Auszahlungen aus lfd.	-50.576,87	-53.051,00	-50.994,74	2.056,26	0,00
17	= Saldo aus lfd. Verwaltungstätigkeit (9+16)	-50.576,87	-53.051,00	-50.994,74	2.056,26	0,00
18	+ Zuwendungen für Investitionsmaßnahmen	0,00	0,00	0,00	0,00	0,00
19	+ Einzahlungen a. d. Veräußerung v.	0,00	0,00	0,00	0,00	0,00
20	+ Einzahlungen a. d. Veräußerung v.	0,00	0,00	0,00	0,00	0,00
21	+ Einzahlungen a. Beiträgen u. ähnl. Entgelten	0,00	0,00	0,00	0,00	0,00
22	+ Sonstige Investitionseinzahlungen	0,00	0,00	0,00	0,00	0,00
23	= Einzahlungen aus Investitionstätigkeit	0,00	0,00	0,00	0,00	0,00
24	- Auszahlq. f.d. Erwerb v. Grdst. u. Gebäuden	0,00	-2.500,00	0,00	2.500,00	0,00
25	- Auszahlq. für Baumaßnahmen	0,00	0,00	0,00	0,00	0,00
26	- Auszahlq. f.d. Erwerb v. bweagl. Anlageverm.	0,00	0,00	0,00	0,00	0,00
27	- Auszahlq. f.d. Erwerb v. Finanzanlagen	0,00	0,00	0,00	0,00	0,00
28	- Auszahlq. v. aktivierbaren Zuwendungen	0,00	0,00	0,00	0,00	0,00
29	- Sonstige Investitionsauszahlungen	0,00	0,00	0,00	0,00	0,00
30	= Auszahlungen aus Investitionstätigkeit	0,00	-2.500,00	0,00	2.500,00	0,00
31	= Saldo aus Investitionstätigkeit (23+30)	0,00	-2.500,00	0,00	2.500,00	0,00
32	= Finanzmittelüberschuss/ -fehlbetrag	-50.576,87	-55.551,00	-50.994,74	4.556,26	0,00
33	+ Aufnahme u. Rückflüsse v. Darlehen	0,00	0,00	0,00	0,00	0,00
34	+ Aufnahme v. Krediten zur	0,00	0,00	0,00	0,00	0,00
35	- Tilgung u. Gewährung von Darlehen	0,00	0,00	0,00	0,00	0,00
36	- Tilgung v. Krediten zur Liquiditätssicherung	0,00	0,00	0,00	0,00	0,00
37	= Saldo aus Finanzierungstätigkeit	0,00	0,00	0,00	0,00	0,00
38	= Änderung d. Bestandes a. eig. F.mittel	-50.576,87	-55.551,00	-50.994,74	4.556,26	0,00
39	+ Anfangsbestand an Finanzmitteln	0,00	0,00	0,00	0,00	0,00
40	+ Änderung d. Bestandes an fremden	0,00	0,00	0,00	0,00	0,00
41	+ Saldo Durchlaufkonten	0,00	0,00	0,00	0,00	0,00
42	= Liquide Mittel (38+39+40+41)	-50.576,87	-55.551,00	-50.994,74	4.556,26	0,00

Teilfinanzrechnung nach Produkten

Filter: Finanzgliederung 1.Gruppe: Datumsfilter: 01.01.20..31.12.20, Budgetfilter: HHP_2014, Gemeindefilter: 01

Optionen: Rechnungsjahr: 2020, Rundungsfaktor: Kein, Teil-/Gesamtrechnung: Teil, Gruppierungsebene: 3.Gruppierung, Seitenkopf: Standard, ungerade:

Produktplan

55 Natur- und Landschaftspflege
551

Natur und Landschaftspflege
5512

Natur und Landschaft

Pos.	Bezeichnung	Ergebnis		Vergleich		HH-Reste
		2019	2020	Ergebnis 2020	Ansatz/ Ergebnis	
01	Steuern und ähnliche Abgaben	0,00	0,00	0,00	0,00	0,00
02	+ Zuwendungen und allgemeine Umlagen	0,00	0,00	0,00	0,00	0,00
03	+ Sonstige Transfereinzahlungen	0,00	0,00	0,00	0,00	0,00
04	+ Öffentlich-rechtliche Leistungsentgelte	0,00	0,00	0,00	0,00	0,00
05	+ Privatrechtliche Leistungsentgelte	0,00	0,00	0,00	0,00	0,00
06	+ Kostenerstattungen, Kostenumlagen	999,60	1.000,00	0,00	-1.000,00	0,00
07	+ Sonstige Einzahlungen	0,00	0,00	0,00	0,00	0,00
08	+ Zinsen und sonstige Finanzeinzahlungen	0,00	0,00	0,00	0,00	0,00
09	= Einzahlungen aus lfd.	999,60	1.000,00	0,00	-1.000,00	0,00
10	- Personalauszahlungen	0,00	0,00	0,00	0,00	0,00
11	- Versorgungsauszahlungen	0,00	0,00	0,00	0,00	0,00
12	- Auszahlungen für Sach- und Dienstleistungen	-2.875,97	-5.600,00	-2.958,85	2.641,15	0,00
13	- Zinsen und sonstige Finanzauszahlungen	0,00	0,00	0,00	0,00	0,00
14	- Transferauszahlungen	-251.722,07	-270.000,00	-229.884,28	40.115,72	0,00
15	- Sonstige Auszahlungen	0,00	0,00	0,00	0,00	0,00
16	= Auszahlungen aus lfd.	-254.598,04	-275.600,00	-232.843,13	42.756,87	0,00
17	= Saldo aus lfd. Verwaltungstätigkeit (9+16)	-253.598,44	-274.600,00	-232.843,13	41.756,87	0,00
18	+ Zuwendungen für Investitionsmaßnahmen	0,00	0,00	0,00	0,00	0,00
19	+ Einzahlungen a. d. Veräußerung v.	0,00	0,00	0,00	0,00	0,00
20	+ Einzahlungen a. d. Veräußerung v.	0,00	0,00	0,00	0,00	0,00
21	+ Einzahlungen a. Beiträgen u. ähnl. Entgelten	0,00	0,00	0,00	0,00	0,00
22	+ Sonstige Investitionseinzahlungen	0,00	0,00	0,00	0,00	0,00
23	= Einzahlungen aus Investitionstätigkeit	0,00	0,00	0,00	0,00	0,00
24	- Auszahlq. f.d. Erwerb v. Grdst. u. Gebäuden	0,00	0,00	0,00	0,00	0,00
25	- Auszahlq. für Baumaßnahmen	0,00	0,00	0,00	0,00	0,00
26	- Auszahlq. f.d. Erwerb v. bweagl. Anlageverm.	0,00	0,00	0,00	0,00	0,00
27	- Auszahlq. f.d. Erwerb v. Finanzanlagen	0,00	0,00	0,00	0,00	0,00
28	- Auszahlq. v. aktivierbaren Zuwendungen	0,00	0,00	0,00	0,00	0,00
29	- Sonstige Investitionsauszahlungen	0,00	0,00	0,00	0,00	0,00
30	= Auszahlungen aus Investitionstätigkeit	0,00	0,00	0,00	0,00	0,00
31	= Saldo aus Investitionstätigkeit (23+30)	0,00	0,00	0,00	0,00	0,00
32	= Finanzmittelüberschuss/ -fehlbetrag	-253.598,44	-274.600,00	-232.843,13	41.756,87	0,00
33	+ Aufnahme u. Rückflüsse v. Darlehen	0,00	0,00	0,00	0,00	0,00
34	+ Aufnahme v. Krediten zur	0,00	0,00	0,00	0,00	0,00
35	- Tilgung u. Gewährung von Darlehen	0,00	0,00	0,00	0,00	0,00
36	- Tilgung v. Krediten zur Liquiditätssicherung	0,00	0,00	0,00	0,00	0,00
37	= Saldo aus Finanzierungstätigkeit	0,00	0,00	0,00	0,00	0,00
38	= Änderung d. Bestandes a. eig. F.mittel	-253.598,44	-274.600,00	-232.843,13	41.756,87	0,00
39	+ Anfangsbestand an Finanzmitteln	0,00	0,00	0,00	0,00	0,00
40	+ Änderung d. Bestandes an fremden	0,00	0,00	0,00	0,00	0,00
41	+ Saldo Durchlaufkonten	0,00	0,00	0,00	0,00	0,00
42	= Liquide Mittel (38+39+40+41)	-253.598,44	-274.600,00	-232.843,13	41.756,87	0,00

Teilfinanzrechnung nach Produkten

Filter: Finanzgliederung 1.Gruppe: Datumsfilter: 01.01.20..31.12.20, Budgetfilter: HHP_2014, Gemeindefilter: 01

Optionen: Rechnungsjahr: 2020, Rundungsfaktor: Kein, Teil-/Gesamtrechnung: Teil, Gruppierungsebene: 3.Gruppierung, Seitenkopf: Standard, ungerade:

Produktplan

55 Natur- und Landschaftspflege
551

Natur und Landschaftspflege
5513

Wald-, Forstwirtschaft

Pos.	Bezeichnung	Ergebnis		Vergleich		HH-Reste
		2019	2020	Ergebnis 2020	Ansatz/ Ergebnis	
01	Steuern und ähnliche Abgaben	0,00	0,00	0,00	0,00	0,00
02	+ Zuwendungen und allgemeine Umlagen	0,00	0,00	0,00	0,00	0,00
03	+ Sonstige Transfereinzahlungen	0,00	0,00	0,00	0,00	0,00
04	+ Öffentlich-rechtliche Leistungsentgelte	0,00	0,00	0,00	0,00	0,00
05	+ Privatrechtliche Leistungsentgelte	2.634,00	10.000,00	3.544,05	-6.455,95	0,00
06	+ Kostenerstattungen, Kostenumlagen	0,00	0,00	0,00	0,00	0,00
07	+ Sonstige Einzahlungen	0,00	0,00	0,00	0,00	0,00
08	+ Zinsen und sonstige Finanzeinzahlungen	0,00	0,00	0,00	0,00	0,00
09	= Einzahlungen aus lfd.	2.634,00	10.000,00	3.544,05	-6.455,95	0,00
10	- Personalauszahlungen	-9.312,68	-9.298,00	-7.738,61	1.559,39	0,00
11	- Versorgungsauszahlungen	0,00	0,00	0,00	0,00	0,00
12	- Auszahlungen für Sach- und Dienstleistungen	-7.063,35	-10.000,00	-9.073,92	926,08	0,00
13	- Zinsen und sonstige Finanzauszahlungen	0,00	0,00	0,00	0,00	0,00
14	- Transferauszahlungen	0,00	0,00	0,00	0,00	0,00
15	- Sonstige Auszahlungen	0,00	-500,00	0,00	500,00	0,00
16	= Auszahlungen aus lfd.	-16.376,03	-19.798,00	-16.812,53	2.985,47	0,00
17	= Saldo aus lfd. Verwaltungstätigkeit (9+16)	-13.742,03	-9.798,00	-13.268,48	-3.470,48	0,00
18	+ Zuwendungen für Investitionsmaßnahmen	0,00	0,00	0,00	0,00	0,00
19	+ Einzahlungen a. d. Veräußerung v.	0,00	0,00	0,00	0,00	0,00
20	+ Einzahlungen a. d. Veräußerung v.	0,00	0,00	0,00	0,00	0,00
21	+ Einzahlungen a. Beiträgen u. ähnl. Entgelten	0,00	0,00	0,00	0,00	0,00
22	+ Sonstige Investitionseinzahlungen	0,00	0,00	0,00	0,00	0,00
23	= Einzahlungen aus Investitionstätigkeit	0,00	0,00	0,00	0,00	0,00
24	- Auszahlq. f.d. Erwerb v. Grdst. u. Gebäuden	0,00	0,00	0,00	0,00	0,00
25	- Auszahlq. für Baumaßnahmen	0,00	0,00	0,00	0,00	0,00
26	- Auszahlq. f.d. Erwerb v. bweigl. Anlageverm.	0,00	0,00	0,00	0,00	0,00
27	- Auszahlq. f.d. Erwerb v. Finanzanlagen	0,00	0,00	0,00	0,00	0,00
28	- Auszahlq. v. aktivierbaren Zuwendungen	0,00	0,00	0,00	0,00	0,00
29	- Sonstige Investitionsauszahlungen	0,00	0,00	0,00	0,00	0,00
30	= Auszahlungen aus Investitionstätigkeit	0,00	0,00	0,00	0,00	0,00
31	= Saldo aus Investitionstätigkeit (23+30)	0,00	0,00	0,00	0,00	0,00
32	= Finanzmittelüberschuss/ -fehlbetrag	-13.742,03	-9.798,00	-13.268,48	-3.470,48	0,00
33	+ Aufnahme u. Rückflüsse v. Darlehen	0,00	0,00	0,00	0,00	0,00
34	+ Aufnahme v. Krediten zur	0,00	0,00	0,00	0,00	0,00
35	- Tilgung u. Gewährung von Darlehen	0,00	0,00	0,00	0,00	0,00
36	- Tilgung v. Krediten zur Liquiditätssicherung	0,00	0,00	0,00	0,00	0,00
37	= Saldo aus Finanzierungstätigkeit	0,00	0,00	0,00	0,00	0,00
38	= Änderung d. Bestandes a. eig. F.mittel	-13.742,03	-9.798,00	-13.268,48	-3.470,48	0,00
39	+ Anfangsbestand an Finanzmitteln	0,00	0,00	0,00	0,00	0,00
40	+ Änderung d. Bestandes an fremden	0,00	0,00	0,00	0,00	0,00
41	+ Saldo Durchlaufkonten	0,00	0,00	0,00	0,00	0,00
42	= Liquide Mittel (38+39+40+41)	-13.742,03	-9.798,00	-13.268,48	-3.470,48	0,00

Teilfinanzrechnung nach Produkten

Filter: Finanzgliederung 1.Gruppe: Datumsfilter: 01.01.20..31.12.20, Budgetfilter: HHP_2014, Gemeindefilter: 01

Optionen: Rechnungsjahr: 2020, Rundungsfaktor: Kein, Teil-/Gesamtrechnung: Teil, Gruppierungsebene: 3.Gruppierung, Seitenkopf: Standard, ungerade:

Produktplan

55 Natur- und Landschaftspflege
551

Natur und Landschaftspflege
5514

Friedhofs- und Bestattungswesen

Pos.	Bezeichnung			Vergleich		HH-Reste
		Ergebnis	Ansatz	Ergebnis	Ansatz/	
		2019	2020	2020	Ergebnis	2020
01	Steuern und ähnliche Abgaben	0,00	0,00	0,00	0,00	0,00
02	+ Zuwendungen und allgemeine Umlagen	1.086,65	0,00	0,00	0,00	0,00
03	+ Sonstige Transfereinzahlungen	0,00	0,00	0,00	0,00	0,00
04	+ Öffentlich-rechtliche Leistungsentgelte	125.725,99	145.150,00	133.786,24	-11.363,76	0,00
05	+ Privatrechtliche Leistungsentgelte	0,00	0,00	0,00	0,00	0,00
06	+ Kostenerstattungen, Kostenumlagen	1.977,43	0,00	1.527,43	1.527,43	0,00
07	+ Sonstige Einzahlungen	0,00	0,00	0,00	0,00	0,00
08	+ Zinsen und sonstige Finanzeinzahlungen	0,00	0,00	0,00	0,00	0,00
09	= Einzahlungen aus lfd.	128.790,07	145.150,00	135.313,67	-9.836,33	0,00
10	- Personalauszahlungen	-12.957,88	-10.796,00	-10.846,62	-50,62	0,00
11	- Versorgungsauszahlungen	0,00	0,00	0,00	0,00	0,00
12	- Auszahlungen für Sach- und Dienstleistungen	-48.141,47	-45.650,00	-50.737,63	-5.087,63	0,00
13	- Zinsen und sonstige Finanzauszahlungen	0,00	0,00	0,00	0,00	0,00
14	- Transferauszahlungen	-450,00	0,00	0,00	0,00	0,00
15	- Sonstige Auszahlungen	-405,00	-460,00	0,00	460,00	0,00
16	= Auszahlungen aus lfd.	-61.954,35	-56.906,00	-61.584,25	-4.678,25	0,00
17	= Saldo aus lfd. Verwaltungstätigkeit (9+16)	66.835,72	88.244,00	73.729,42	-14.514,58	0,00
18	+ Zuwendungen für Investitionsmaßnahmen	0,00	0,00	0,00	0,00	0,00
19	+ Einzahlungen a. d. Veräußerung v.	0,00	0,00	0,00	0,00	0,00
20	+ Einzahlungen a. d. Veräußerung v.	0,00	0,00	0,00	0,00	0,00
21	+ Einzahlungen a. Beiträgen u. ähnl. Entgelten	0,00	0,00	0,00	0,00	0,00
22	+ Sonstige Investitionseinzahlungen	0,00	0,00	0,00	0,00	0,00
23	= Einzahlungen aus Investitionstätigkeit	0,00	0,00	0,00	0,00	0,00
24	- Auszahlq. f.d. Erwerb v. Grdst. u. Gebäuden	0,00	-9.000,00	-1.095,13	7.904,87	-9.000,00
25	- Auszahlq. für Baumaßnahmen	0,00	0,00	0,00	0,00	0,00
26	- Auszahlq. f.d. Erwerb v. bweagl. Anlageverm.	0,00	0,00	0,00	0,00	0,00
27	- Auszahlq. f.d. Erwerb v. Finanzanlagen	0,00	0,00	0,00	0,00	0,00
28	- Auszahlq. v. aktivierbaren Zuwendungen	0,00	0,00	0,00	0,00	0,00
29	- Sonstige Investitionsauszahlungen	0,00	0,00	0,00	0,00	0,00
30	= Auszahlungen aus Investitionstätigkeit	0,00	-9.000,00	-1.095,13	7.904,87	-9.000,00
31	= Saldo aus Investitionstätigkeit (23+30)	0,00	-9.000,00	-1.095,13	7.904,87	-9.000,00
32	= Finanzmittelüberschuss/ -fehlbetrag	66.835,72	79.244,00	72.634,29	-6.609,71	-9.000,00
33	+ Aufnahme u. Rückflüsse v. Darlehen	0,00	0,00	0,00	0,00	0,00
34	+ Aufnahme v. Krediten zur	0,00	0,00	0,00	0,00	0,00
35	- Tilgung u. Gewährung von Darlehen	0,00	0,00	0,00	0,00	0,00
36	- Tilgung v. Krediten zur Liquiditätssicherung	0,00	0,00	0,00	0,00	0,00
37	= Saldo aus Finanzierungstätigkeit	0,00	0,00	0,00	0,00	0,00
38	= Änderung d. Bestandes a. eig. F.mittel	66.835,72	79.244,00	72.634,29	-6.609,71	-9.000,00
39	+ Anfangsbestand an Finanzmitteln	0,00	0,00	0,00	0,00	0,00
40	+ Änderung d. Bestandes an fremden	0,00	0,00	0,00	0,00	0,00
41	+ Saldo Durchlaufkonten	0,00	0,00	0,00	0,00	0,00
42	= Liquide Mittel (38+39+40+41)	66.835,72	79.244,00	72.634,29	-6.609,71	-9.000,00

Teilfinanzrechnung nach Produkten

Filter: Finanzgliederung 1.Gruppe: Datumfilter: 01.01.20..31.12.20, Budgetfilter: HHP_2014, Gemeindefilter: 01

Optionen: Rechnungsjahr: 2020, Rundungsfaktor: Kein, Teil-/Gesamtrechnung: Teil, Gruppierungsebene: 3.Gruppierung, Seitenkopf: Standard,

Produktplan

56 Umweltschutz

Pos.	Bezeichnung	Ergebnis		Vergleich		HH-Reste
		2019	Ansatz 2020	Ergebnis 2020	Ansatz/ Ergebnis	
01	Steuern und ähnliche Abgaben	0,00	0,00	0,00	0,00	0,00
02	+ Zuwendungen und allgemeine Umlagen	0,00	0,00	0,00	0,00	0,00
03	+ Sonstige Transfereinzahlungen	0,00	0,00	0,00	0,00	0,00
04	+ Öffentlich-rechtliche Leistungsentgelte	0,00	0,00	0,00	0,00	0,00
05	+ Privatrechtliche Leistungsentgelte	0,00	0,00	0,00	0,00	0,00
06	+ Kostenerstattungen, Kostenumlagen	69.065,64	74.600,00	74.812,05	212,05	0,00
07	+ Sonstige Einzahlungen	0,00	0,00	0,00	0,00	0,00
08	+ Zinsen und sonstige Finanzeinzahlungen	0,00	0,00	0,00	0,00	0,00
09	= Einzahlungen aus lfd.	69.065,64	74.600,00	74.812,05	212,05	0,00
10	- Personalauszahlungen	-46.563,37	-46.491,00	-38.693,04	7.797,96	0,00
11	- Versorgungsauszahlungen	0,00	0,00	0,00	0,00	0,00
12	- Auszahlungen für Sach- und	-3.575,50	-4.700,00	-8.694,53	-3.994,53	0,00
13	- Zinsen und sonstige Finanzauszahlungen	0,00	0,00	0,00	0,00	0,00
14	- Transferauszahlungen	0,00	0,00	0,00	0,00	0,00
15	- Sonstige Auszahlungen	0,00	0,00	0,00	0,00	0,00
16	= Auszahlungen aus lfd.	-50.138,87	-51.191,00	-47.387,57	3.803,43	0,00
17	= Saldo aus lfd. Verwaltungstätigkeit	18.926,77	23.409,00	27.424,48	4.015,48	0,00
18	+ Zuwendungen für	0,00	0,00	0,00	0,00	0,00
19	+ Einzahlungen a. d. Veräußerung v.	0,00	0,00	0,00	0,00	0,00
20	+ Einzahlungen a. d. Veräußerung v.	0,00	0,00	0,00	0,00	0,00
21	+ Einzahlungen a. Beiträgen u. ähnl. Entgelten	0,00	0,00	0,00	0,00	0,00
22	+ Sonstige Investitionseinzahlungen	0,00	0,00	0,00	0,00	0,00
23	= Einzahlungen aus Investitionstätigkeit	0,00	0,00	0,00	0,00	0,00
24	- Auszahlg. f.d. Erwerb v. Grdst. u. Gebäuden	0,00	0,00	0,00	0,00	0,00
25	- Auszahlg. für Baumaßnahmen	0,00	0,00	0,00	0,00	0,00
26	- Auszahlg. f.d. Erwerb v. bweagl. Anlageverm.	0,00	0,00	0,00	0,00	0,00
27	- Auszahlg. f.d. Erwerb v. Finanzanlagen	0,00	0,00	0,00	0,00	0,00
28	- Auszahlg. v. aktivierbaren Zuwendungen	0,00	0,00	0,00	0,00	0,00
29	- Sonstige Investitionsauszahlungen	0,00	0,00	0,00	0,00	0,00
30	= Auszahlungen aus Investitionstätigkeit	0,00	0,00	0,00	0,00	0,00
31	= Saldo aus Investitionstätigkeit (23+30)	0,00	0,00	0,00	0,00	0,00
32	= Finanzmittelüberschuss/ -fehlbetrag	18.926,77	23.409,00	27.424,48	4.015,48	0,00
33	+ Aufnahme u. Rückflüsse v. Darlehen	0,00	0,00	0,00	0,00	0,00
34	+ Aufnahme v. Krediten zur	0,00	0,00	0,00	0,00	0,00
35	- Tilgung u. Gewährung von Darlehen	0,00	0,00	0,00	0,00	0,00
36	- Tilgung v. Krediten zur Liquiditätssicherung	0,00	0,00	0,00	0,00	0,00
37	= Saldo aus Finanzierungstätigkeit	0,00	0,00	0,00	0,00	0,00
38	= Änderung d. Bestandes a. eig. F.mittel	18.926,77	23.409,00	27.424,48	4.015,48	0,00
39	+ Anfangsbestand an Finanzmitteln	0,00	0,00	0,00	0,00	0,00
40	+ Änderung d. Bestandes an fremden	0,00	0,00	0,00	0,00	0,00
41	+ Saldo Durchlaufkonten	0,00	0,00	0,00	0,00	0,00
42	= Liqvide Mittel (38+39+40+41)	18.926,77	23.409,00	27.424,48	4.015,48	0,00

Teilfinanzrechnung nach Produkten

Filter: Finanzgliederung 1.Gruppe: Datumsfilter: 01.01.20..31.12.20, Budgetfilter: HHP_2014, Gemeindefilter: 01

Optionen: Rechnungsjahr: 2020, Rundungsfaktor: Kein, Teil-/Gesamtrechnung: Teil, Gruppierungsebene: 3.Gruppierung, Seitenkopf: Standard,

Produktplan

56		Umweltschutz					
561		Umweltschutzmaßnahmen					
Pos.	Bezeichnung	Ergebnis 2019	Ansatz 2020	Ergebnis 2020	Vergleich Ansatz/ Ergebnis	HH-Reste 2020	
01	Steuern und ähnliche Abgaben	0,00	0,00	0,00	0,00	0,00	
02	+ Zuwendungen und allgemeine Umlagen	0,00	0,00	0,00	0,00	0,00	
03	+ Sonstige Transfereinzahlungen	0,00	0,00	0,00	0,00	0,00	
04	+ Öffentlich-rechtliche Leistungsentgelte	0,00	0,00	0,00	0,00	0,00	
05	+ Privatrechtliche Leistungsentgelte	0,00	0,00	0,00	0,00	0,00	
06	+ Kostenerstattungen, Kostenumlagen	69.065,64	74.600,00	74.812,05	212,05	0,00	
07	+ Sonstige Einzahlungen	0,00	0,00	0,00	0,00	0,00	
08	+ Zinsen und sonstige Finanzeinzahlungen	0,00	0,00	0,00	0,00	0,00	
09	= Einzahlungen aus lfd.	69.065,64	74.600,00	74.812,05	212,05	0,00	
10	- Personalauszahlungen	-46.563,37	-46.491,00	-38.693,04	7.797,96	0,00	
11	- Versorgungsauszahlungen	0,00	0,00	0,00	0,00	0,00	
12	- Auszahlungen für Sach- und	-3.575,50	-4.700,00	-8.694,53	-3.994,53	0,00	
13	- Zinsen und sonstige Finanzauszahlungen	0,00	0,00	0,00	0,00	0,00	
14	- Transferauszahlungen	0,00	0,00	0,00	0,00	0,00	
15	- Sonstige Auszahlungen	0,00	0,00	0,00	0,00	0,00	
16	= Auszahlungen aus lfd.	-50.138,87	-51.191,00	-47.387,57	3.803,43	0,00	
17	= Saldo aus lfd. Verwaltungstätigkeit	18.926,77	23.409,00	27.424,48	4.015,48	0,00	
18	+ Zuwendungen für	0,00	0,00	0,00	0,00	0,00	
19	+ Einzahlungen a. d. Veräußerung v.	0,00	0,00	0,00	0,00	0,00	
20	+ Einzahlungen a. d. Veräußerung v.	0,00	0,00	0,00	0,00	0,00	
21	+ Einzahlungen a. Beiträgen u. ähnl. Entgelten	0,00	0,00	0,00	0,00	0,00	
22	+ Sonstige Investitionseinzahlungen	0,00	0,00	0,00	0,00	0,00	
23	= Einzahlungen aus Investitionstätigkeit	0,00	0,00	0,00	0,00	0,00	
24	- Auszahlg. f.d. Erwerb v. Grdst. u. Gebäuden	0,00	0,00	0,00	0,00	0,00	
25	- Auszahlg. für Baumaßnahmen	0,00	0,00	0,00	0,00	0,00	
26	- Auszahlg. f.d. Erwerb v. bweagl. Anlageverm.	0,00	0,00	0,00	0,00	0,00	
27	- Auszahlg. f.d. Erwerb v. Finanzanlagen	0,00	0,00	0,00	0,00	0,00	
28	- Auszahlg. v. aktivierbaren Zuwendungen	0,00	0,00	0,00	0,00	0,00	
29	- Sonstige Investitionsauszahlungen	0,00	0,00	0,00	0,00	0,00	
30	= Auszahlungen aus Investitionstätigkeit	0,00	0,00	0,00	0,00	0,00	
31	= Saldo aus Investitionstätigkeit (23+30)	0,00	0,00	0,00	0,00	0,00	
32	= Finanzmittelüberschuss/ -fehlbetrag	18.926,77	23.409,00	27.424,48	4.015,48	0,00	
33	+ Aufnahme u. Rückflüsse v. Darlehen	0,00	0,00	0,00	0,00	0,00	
34	+ Aufnahme v. Krediten zur	0,00	0,00	0,00	0,00	0,00	
35	- Tilgung u. Gewährung von Darlehen	0,00	0,00	0,00	0,00	0,00	
36	- Tilgung v. Krediten zur Liquiditätssicherung	0,00	0,00	0,00	0,00	0,00	
37	= Saldo aus Finanzierungstätigkeit	0,00	0,00	0,00	0,00	0,00	
38	= Änderung d. Bestandes a. eig. F.mittel	18.926,77	23.409,00	27.424,48	4.015,48	0,00	
39	+ Anfangsbestand an Finanzmitteln	0,00	0,00	0,00	0,00	0,00	
40	+ Änderung d. Bestandes an fremden	0,00	0,00	0,00	0,00	0,00	
41	+ Saldo Durchlaufkonten	0,00	0,00	0,00	0,00	0,00	
42	= Liquide Mittel (38+39+40+41)	18.926,77	23.409,00	27.424,48	4.015,48	0,00	

Teilfinanzrechnung nach Produkten

Filter: Finanzgliederung 1.Gruppe: Datumsfilter: 01.01.20..31.12.20, Budgetfilter: HHP_2014, Gemeindefilter: 01

Optionen: Rechnungsjahr: 2020, Rundungsfaktor: Kein, Teil-/Gesamtrechnung: Teil, Gruppierungsebene: 3.Gruppierung, Seitenkopf: Standard, ungerade:

Produktplan

56 Umweltschutz

561

Umweltschutzmaßnahmen

5611

Umweltschutzmaßnahmen

Pos.	Bezeichnung	Ergebnis		Vergleich		HH-Reste
		2019	2020	Ergebnis 2020	Ansatz/ Ergebnis	
01	Steuern und ähnliche Abgaben	0,00	0,00	0,00	0,00	0,00
02	+ Zuwendungen und allgemeine Umlagen	0,00	0,00	0,00	0,00	0,00
03	+ Sonstige Transfereinzahlungen	0,00	0,00	0,00	0,00	0,00
04	+ Öffentlich-rechtliche Leistungsentgelte	0,00	0,00	0,00	0,00	0,00
05	+ Privatrechtliche Leistungsentgelte	0,00	0,00	0,00	0,00	0,00
06	+ Kostenerstattungen, Kostenumlagen	69.065,64	74.600,00	74.812,05	212,05	0,00
07	+ Sonstige Einzahlungen	0,00	0,00	0,00	0,00	0,00
08	+ Zinsen und sonstige Finanzeinzahlungen	0,00	0,00	0,00	0,00	0,00
09	= Einzahlungen aus lfd.	69.065,64	74.600,00	74.812,05	212,05	0,00
10	- Personalauszahlungen	-46.563,37	-46.491,00	-38.693,04	7.797,96	0,00
11	- Versorgungsauszahlungen	0,00	0,00	0,00	0,00	0,00
12	- Auszahlungen für Sach- und Dienstleistungen	-3.575,50	-4.700,00	-8.694,53	-3.994,53	0,00
13	- Zinsen und sonstige Finanzauszahlungen	0,00	0,00	0,00	0,00	0,00
14	- Transferauszahlungen	0,00	0,00	0,00	0,00	0,00
15	- Sonstige Auszahlungen	0,00	0,00	0,00	0,00	0,00
16	= Auszahlungen aus lfd.	-50.138,87	-51.191,00	-47.387,57	3.803,43	0,00
17	= Saldo aus lfd. Verwaltungstätigkeit (9+16)	18.926,77	23.409,00	27.424,48	4.015,48	0,00
18	+ Zuwendungen für Investitionsmaßnahmen	0,00	0,00	0,00	0,00	0,00
19	+ Einzahlungen a. d. Veräußerung v.	0,00	0,00	0,00	0,00	0,00
20	+ Einzahlungen a. d. Veräußerung v.	0,00	0,00	0,00	0,00	0,00
21	+ Einzahlungen a. Beiträgen u. ähnl. Entgelten	0,00	0,00	0,00	0,00	0,00
22	+ Sonstige Investitionseinzahlungen	0,00	0,00	0,00	0,00	0,00
23	= Einzahlungen aus Investitionstätigkeit	0,00	0,00	0,00	0,00	0,00
24	- Auszahlq. f.d. Erwerb v. Grdst. u. Gebäuden	0,00	0,00	0,00	0,00	0,00
25	- Auszahlq. für Baumaßnahmen	0,00	0,00	0,00	0,00	0,00
26	- Auszahlq. f.d. Erwerb v. bweagl. Anlageverm.	0,00	0,00	0,00	0,00	0,00
27	- Auszahlq. f.d. Erwerb v. Finanzanlagen	0,00	0,00	0,00	0,00	0,00
28	- Auszahlq. v. aktivierbaren Zuwendungen	0,00	0,00	0,00	0,00	0,00
29	- Sonstige Investitionsauszahlungen	0,00	0,00	0,00	0,00	0,00
30	= Auszahlungen aus Investitionstätigkeit	0,00	0,00	0,00	0,00	0,00
31	= Saldo aus Investitionstätigkeit (23+30)	0,00	0,00	0,00	0,00	0,00
32	= Finanzmittelüberschuss/ -fehlbetrag	18.926,77	23.409,00	27.424,48	4.015,48	0,00
33	+ Aufnahme u. Rückflüsse v. Darlehen	0,00	0,00	0,00	0,00	0,00
34	+ Aufnahme v. Krediten zur	0,00	0,00	0,00	0,00	0,00
35	- Tilgung u. Gewährung von Darlehen	0,00	0,00	0,00	0,00	0,00
36	- Tilgung v. Krediten zur Liquiditätssicherung	0,00	0,00	0,00	0,00	0,00
37	= Saldo aus Finanzierungstätigkeit	0,00	0,00	0,00	0,00	0,00
38	= Änderung d. Bestandes a. eig. F.mittel	18.926,77	23.409,00	27.424,48	4.015,48	0,00
39	+ Anfangsbestand an Finanzmitteln	0,00	0,00	0,00	0,00	0,00
40	+ Änderung d. Bestandes an fremden	0,00	0,00	0,00	0,00	0,00
41	+ Saldo Durchlaufkonten	0,00	0,00	0,00	0,00	0,00
42	= Liquide Mittel (38+39+40+41)	18.926,77	23.409,00	27.424,48	4.015,48	0,00

Teilfinanzrechnung nach Produkten

Filter: Finanzgliederung 1.Gruppe: Datumfilter: 01.01.20..31.12.20, Budgetfilter: HHP_2014, Gemeindefilter: 01

Optionen: Rechnungsjahr: 2020, Rundungsfaktor: Kein, Teil-/Gesamtrechnung: Teil, Gruppierungsebene: 3.Gruppierung, Seitenkopf: Standard,

Produktplan

57 Wirtschaft und Tourismus

Pos.	Bezeichnung	Ergebnis		Vergleich		HH-Reste
		2019	Ansatz 2020	Ergebnis 2020	Ansatz/ Ergebnis	
01	Steuern und ähnliche Abgaben	64.739,76	63.000,00	72.169,19	9.169,19	0,00
02	+ Zuwendungen und allgemeine Umlagen	3.642,60	0,00	7.767,53	7.767,53	0,00
03	+ Sonstige Transfereinzahlungen	0,00	0,00	0,00	0,00	0,00
04	+ Öffentlich-rechtliche Leistungsentgelte	0,00	0,00	0,00	0,00	0,00
05	+ Privatrechtliche Leistungsentgelte	6.813,55	6.800,00	6.641,75	-158,25	0,00
06	+ Kostenerstattungen, Kostenumlagen	0,00	0,00	3.604,67	3.604,67	0,00
07	+ Sonstige Einzahlungen	0,00	0,00	0,00	0,00	0,00
08	+ Zinsen und sonstige Finanzeinzahlungen	0,00	0,00	0,00	0,00	0,00
09	= Einzahlungen aus lfd.	75.195,91	69.800,00	90.183,14	20.383,14	0,00
10	- Personalauszahlungen	-185.484,16	-183.651,00	-224.235,20	-40.584,20	0,00
11	- Versorgungsauszahlungen	0,00	0,00	0,00	0,00	0,00
12	- Auszahlungen für Sach- und	-13.793,59	-21.000,00	-13.617,73	7.382,27	0,00
13	- Zinsen und sonstige Finanzauszahlungen	0,00	0,00	0,00	0,00	0,00
14	- Transferauszahlungen	-5.166,60	-2.000,00	-29.651,53	-27.651,53	0,00
15	- Sonstige Auszahlungen	-13.969,00	-15.318,00	-15.288,84	29,16	0,00
16	= Auszahlungen aus lfd.	-218.413,35	-221.969,00	-282.793,30	-60.824,30	0,00
17	= Saldo aus lfd. Verwaltungstätigkeit	-143.217,44	-152.169,00	-192.610,16	-40.441,16	0,00
18	+ Zuwendungen für	0,00	0,00	0,00	0,00	0,00
19	+ Einzahlungen a. d. Veräußerung v.	0,00	0,00	0,00	0,00	0,00
20	+ Einzahlungen a. d. Veräußerung v.	0,00	0,00	0,00	0,00	0,00
21	+ Einzahlungen a. Beiträgen u. ähnl. Entgelten	0,00	0,00	0,00	0,00	0,00
22	+ Sonstige Investitionseinzahlungen	0,00	0,00	0,00	0,00	0,00
23	= Einzahlungen aus Investitionstätigkeit	0,00	0,00	0,00	0,00	0,00
24	- Auszahlg. f.d. Erwerb v. Grdst. u. Gebäuden	0,00	0,00	0,00	0,00	0,00
25	- Auszahlg. für Baumaßnahmen	-2.899,78	0,00	0,00	0,00	0,00
26	- Auszahlg. f.d. Erwerb v. bweagl. Anlageverm.	0,00	0,00	0,00	0,00	0,00
27	- Auszahlg. f.d. Erwerb v. Finanzanlagen	0,00	0,00	0,00	0,00	0,00
28	- Auszahlg. v. aktivierbaren Zuwendungen	0,00	0,00	0,00	0,00	0,00
29	- Sonstige Investitionsauszahlungen	0,00	0,00	0,00	0,00	0,00
30	= Auszahlungen aus Investitionstätigkeit	-2.899,78	0,00	0,00	0,00	0,00
31	= Saldo aus Investitionstätigkeit (23+30)	-2.899,78	0,00	0,00	0,00	0,00
32	= Finanzmittelüberschuss/ -fehlbetrag	-146.117,22	-152.169,00	-192.610,16	-40.441,16	0,00
33	+ Aufnahme u. Rückflüsse v. Darlehen	0,00	0,00	0,00	0,00	0,00
34	+ Aufnahme v. Krediten zur	0,00	0,00	0,00	0,00	0,00
35	- Tilgung u. Gewährung von Darlehen	0,00	0,00	0,00	0,00	0,00
36	- Tilgung v. Krediten zur Liquiditätssicherung	0,00	0,00	0,00	0,00	0,00
37	= Saldo aus Finanzierungstätigkeit	0,00	0,00	0,00	0,00	0,00
38	= Änderung d. Bestandes a. eig. F.mittel	-146.117,22	-152.169,00	-192.610,16	-40.441,16	0,00
39	+ Anfangsbestand an Finanzmitteln	0,00	0,00	0,00	0,00	0,00
40	+ Änderung d. Bestandes an fremden	0,00	0,00	0,00	0,00	0,00
41	+ Saldo Durchlaufkonten	0,00	0,00	0,00	0,00	0,00
42	= Liquide Mittel (38+39+40+41)	-146.117,22	-152.169,00	-192.610,16	-40.441,16	0,00

Teilfinanzrechnung nach Produkten

Filter: Finanzgliederung 1.Gruppe: Datumsfilter: 01.01.20..31.12.20, Budgetfilter: HHP_2014, Gemeindefilter: 01

Optionen: Rechnungsjahr: 2020, Rundungsfaktor: Kein, Teil-/Gesamtrechnung: Teil, Gruppierungsebene: 3.Gruppierung, Seitenkopf: Standard,

Produktplan

		Wirtschaft und Tourismus				
		571		Wirtschaft und Tourismus		
Pos.	Bezeichnung	Ergebnis 2019	Ansatz 2020	Ergebnis 2020	Vergleich Ansatz/ Ergebnis	HH-Reste 2020
01	Steuern und ähnliche Abgaben	64.739,76	63.000,00	72.169,19	9.169,19	0,00
02	+ Zuwendungen und allgemeine Umlagen	3.642,60	0,00	7.767,53	7.767,53	0,00
03	+ Sonstige Transfereinzahlungen	0,00	0,00	0,00	0,00	0,00
04	+ Öffentlich-rechtliche Leistungsentgelte	0,00	0,00	0,00	0,00	0,00
05	+ Privatrechtliche Leistungsentgelte	6.813,55	6.800,00	6.641,75	-158,25	0,00
06	+ Kostenerstattungen, Kostenumlagen	0,00	0,00	3.604,67	3.604,67	0,00
07	+ Sonstige Einzahlungen	0,00	0,00	0,00	0,00	0,00
08	+ Zinsen und sonstige Finanzeinzahlungen	0,00	0,00	0,00	0,00	0,00
09	= Einzahlungen aus lfd.	75.195,91	69.800,00	90.183,14	20.383,14	0,00
10	- Personalauszahlungen	-185.484,16	-183.651,00	-224.235,20	-40.584,20	0,00
11	- Versorgungsauszahlungen	0,00	0,00	0,00	0,00	0,00
12	- Auszahlungen für Sach- und	-13.793,59	-21.000,00	-13.617,73	7.382,27	0,00
13	- Zinsen und sonstige Finanzauszahlungen	0,00	0,00	0,00	0,00	0,00
14	- Transferauszahlungen	-5.166,60	-2.000,00	-29.651,53	-27.651,53	0,00
15	- Sonstige Auszahlungen	-13.969,00	-15.318,00	-15.288,84	29,16	0,00
16	= Auszahlungen aus lfd.	-218.413,35	-221.969,00	-282.793,30	-60.824,30	0,00
17	= Saldo aus lfd. Verwaltungstätigkeit	-143.217,44	-152.169,00	-192.610,16	-40.441,16	0,00
18	+ Zuwendungen für	0,00	0,00	0,00	0,00	0,00
19	+ Einzahlungen a. d. Veräußerung v.	0,00	0,00	0,00	0,00	0,00
20	+ Einzahlungen a. d. Veräußerung v.	0,00	0,00	0,00	0,00	0,00
21	+ Einzahlungen a. Beiträgen u. ähnl. Entgelten	0,00	0,00	0,00	0,00	0,00
22	+ Sonstige Investitionseinzahlungen	0,00	0,00	0,00	0,00	0,00
23	= Einzahlungen aus Investitionstätigkeit	0,00	0,00	0,00	0,00	0,00
24	- Auszahlg. f.d. Erwerb v. Grdst. u. Gebäuden	0,00	0,00	0,00	0,00	0,00
25	- Auszahlg. für Baumaßnahmen	-2.899,78	0,00	0,00	0,00	0,00
26	- Auszahlg. f.d. Erwerb v. bweigl. Anlageverm.	0,00	0,00	0,00	0,00	0,00
27	- Auszahlg. f.d. Erwerb v. Finanzanlagen	0,00	0,00	0,00	0,00	0,00
28	- Auszahlg. v. aktivierbaren Zuwendungen	0,00	0,00	0,00	0,00	0,00
29	- Sonstige Investitionsauszahlungen	0,00	0,00	0,00	0,00	0,00
30	= Auszahlungen aus Investitionstätigkeit	-2.899,78	0,00	0,00	0,00	0,00
31	= Saldo aus Investitionstätigkeit (23+30)	-2.899,78	0,00	0,00	0,00	0,00
32	= Finanzmittelüberschuss/ -fehlbetrag	-146.117,22	-152.169,00	-192.610,16	-40.441,16	0,00
33	+ Aufnahme u. Rückflüsse v. Darlehen	0,00	0,00	0,00	0,00	0,00
34	+ Aufnahme v. Krediten zur	0,00	0,00	0,00	0,00	0,00
35	- Tilgung u. Gewährung von Darlehen	0,00	0,00	0,00	0,00	0,00
36	- Tilgung v. Krediten zur Liquiditätssicherung	0,00	0,00	0,00	0,00	0,00
37	= Saldo aus Finanzierungstätigkeit	0,00	0,00	0,00	0,00	0,00
38	= Änderung d. Bestandes a. eig. F.mittel	-146.117,22	-152.169,00	-192.610,16	-40.441,16	0,00
39	+ Anfangsbestand an Finanzmitteln	0,00	0,00	0,00	0,00	0,00
40	+ Änderung d. Bestandes an fremden	0,00	0,00	0,00	0,00	0,00
41	+ Saldo Durchlaufkonten	0,00	0,00	0,00	0,00	0,00
42	= Liquide Mittel (38+39+40+41)	-146.117,22	-152.169,00	-192.610,16	-40.441,16	0,00

Teilfinanzrechnung nach Produkten

Filter: Finanzgliederung 1.Gruppe: Datumsfilter: 01.01.20..31.12.20, Budgetfilter: HHP_2014, Gemeindefilter: 01
 Optionen: Rechnungsjahr: 2020, Rundungsfaktor: Kein, Teil-/Gesamtrechnung: Teil, Gruppierungsebene: 3.Gruppierung, Seitenkopf: Standard, ungerade:

Produktplan

57 Wirtschaft und Tourismus
 571 Wirtschaft und Tourismus
 5711 Wirtschaftsförderung

Pos.	Bezeichnung	Ergebnis		Vergleich		HH-Reste
		2019	Ansatz 2020	Ergebnis 2020	Ansatz/ Ergebnis	
01	Steuern und ähnliche Abgaben	0,00	0,00	0,00	0,00	0,00
02	+ Zuwendungen und allgemeine Umlagen	360,00	0,00	0,00	0,00	0,00
03	+ Sonstige Transfereinzahlungen	0,00	0,00	0,00	0,00	0,00
04	+ Öffentlich-rechtliche Leistungsentgelte	0,00	0,00	0,00	0,00	0,00
05	+ Privatrechtliche Leistungsentgelte	6.813,55	6.800,00	6.641,75	-158,25	0,00
06	+ Kostenerstattungen, Kostenumlagen	0,00	0,00	1.200,00	1.200,00	0,00
07	+ Sonstige Einzahlungen	0,00	0,00	0,00	0,00	0,00
08	+ Zinsen und sonstige Finanzeinzahlungen	0,00	0,00	0,00	0,00	0,00
09	= Einzahlungen aus lfd.	7.173,55	6.800,00	7.841,75	1.041,75	0,00
10	- Personalauszahlungen	-60.714,30	-60.405,00	-63.224,13	-2.819,13	0,00
11	- Versorgungsauszahlungen	0,00	0,00	0,00	0,00	0,00
12	- Auszahlungen für Sach- und Dienstleistungen	0,00	-1.000,00	0,00	1.000,00	0,00
13	- Zinsen und sonstige Finanzauszahlungen	0,00	0,00	0,00	0,00	0,00
14	- Transferauszahlungen	0,00	0,00	0,00	0,00	0,00
15	- Sonstige Auszahlungen	-651,50	-2.000,00	-2.471,34	-471,34	0,00
16	= Auszahlungen aus lfd.	-61.365,80	-63.405,00	-65.695,47	-2.290,47	0,00
17	= Saldo aus lfd. Verwaltungstätigkeit (9+16)	-54.192,25	-56.605,00	-57.853,72	-1.248,72	0,00
18	+ Zuwendungen für Investitionsmaßnahmen	0,00	0,00	0,00	0,00	0,00
19	+ Einzahlungen a. d. Veräußerung v.	0,00	0,00	0,00	0,00	0,00
20	+ Einzahlungen a. d. Veräußerung v.	0,00	0,00	0,00	0,00	0,00
21	+ Einzahlungen a. Beiträgen u. ähnl. Entgelten	0,00	0,00	0,00	0,00	0,00
22	+ Sonstige Investitionseinzahlungen	0,00	0,00	0,00	0,00	0,00
23	= Einzahlungen aus Investitionstätigkeit	0,00	0,00	0,00	0,00	0,00
24	- Auszahlq. f.d. Erwerb v. Grdst. u. Gebäuden	0,00	0,00	0,00	0,00	0,00
25	- Auszahlq. für Baumaßnahmen	-2.899,78	0,00	0,00	0,00	0,00
26	- Auszahlq. f.d. Erwerb v. bweagl. Anlageverm.	0,00	0,00	0,00	0,00	0,00
27	- Auszahlq. f.d. Erwerb v. Finanzanlagen	0,00	0,00	0,00	0,00	0,00
28	- Auszahlq. v. aktivierbaren Zuwendungen	0,00	0,00	0,00	0,00	0,00
29	- Sonstige Investitionsauszahlungen	0,00	0,00	0,00	0,00	0,00
30	= Auszahlungen aus Investitionstätigkeit	-2.899,78	0,00	0,00	0,00	0,00
31	= Saldo aus Investitionstätigkeit (23+30)	-2.899,78	0,00	0,00	0,00	0,00
32	= Finanzmittelüberschuss/ -fehlbetrag	-57.092,03	-56.605,00	-57.853,72	-1.248,72	0,00
33	+ Aufnahme u. Rückflüsse v. Darlehen	0,00	0,00	0,00	0,00	0,00
34	+ Aufnahme v. Krediten zur	0,00	0,00	0,00	0,00	0,00
35	- Tilgung u. Gewährung von Darlehen	0,00	0,00	0,00	0,00	0,00
36	- Tilgung v. Krediten zur Liquiditätssicherung	0,00	0,00	0,00	0,00	0,00
37	= Saldo aus Finanzierungstätigkeit	0,00	0,00	0,00	0,00	0,00
38	= Änderung d. Bestandes a. eig. F.mittel	-57.092,03	-56.605,00	-57.853,72	-1.248,72	0,00
39	+ Anfangsbestand an Finanzmitteln	0,00	0,00	0,00	0,00	0,00
40	+ Änderung d. Bestandes an fremden	0,00	0,00	0,00	0,00	0,00
41	+ Saldo Durchlaufkonten	0,00	0,00	0,00	0,00	0,00
42	= Liquide Mittel (38+39+40+41)	-57.092,03	-56.605,00	-57.853,72	-1.248,72	0,00

Teilfinanzrechnung nach Produkten

Filter: Finanzgliederung 1.Gruppe: Datumsfilter: 01.01.20..31.12.20, Budgetfilter: HHP_2014, Gemeindefilter: 01

Optionen: Rechnungsjahr: 2020, Rundungsfaktor: Kein, Teil-/Gesamtrechnung: Teil, Gruppierungsebene: 3.Gruppierung, Seitenkopf: Standard, ungerade:

Produktplan

57 Wirtschaft und Tourismus
 571

Wirtschaft und Tourismus
5712

Tourismus

Pos.	Bezeichnung	Ergebnis	Ansatz	Ergebnis	Vergleich	HH-Reste
		2019	2020	2020	Ansatz/ Ergebnis	2020
01	Steuern und ähnliche Abgaben	64.739,76	63.000,00	72.169,19	9.169,19	0,00
02	+ Zuwendungen und allgemeine Umlagen	3.282,60	0,00	7.767,53	7.767,53	0,00
03	+ Sonstige Transfereinzahlungen	0,00	0,00	0,00	0,00	0,00
04	+ Öffentlich-rechtliche Leistungsentgelte	0,00	0,00	0,00	0,00	0,00
05	+ Privatrechtliche Leistungsentgelte	0,00	0,00	0,00	0,00	0,00
06	+ Kostenerstattungen, Kostenumlagen	0,00	0,00	2.404,67	2.404,67	0,00
07	+ Sonstige Einzahlungen	0,00	0,00	0,00	0,00	0,00
08	+ Zinsen und sonstige Finanzeinzahlungen	0,00	0,00	0,00	0,00	0,00
09	= Einzahlungen aus lfd.	68.022,36	63.000,00	82.341,39	19.341,39	0,00
10	- Personalauszahlungen	-124.769,86	-123.246,00	-161.011,07	-37.765,07	0,00
11	- Versorgungsauszahlungen	0,00	0,00	0,00	0,00	0,00
12	- Auszahlungen für Sach- und Dienstleistungen	-13.793,59	-20.000,00	-13.617,73	6.382,27	0,00
13	- Zinsen und sonstige Finanzauszahlungen	0,00	0,00	0,00	0,00	0,00
14	- Transferauszahlungen	-5.166,60	-2.000,00	-29.651,53	-27.651,53	0,00
15	- Sonstige Auszahlungen	-13.317,50	-13.318,00	-12.817,50	500,50	0,00
16	= Auszahlungen aus lfd.	-157.047,55	-158.564,00	-217.097,83	-58.533,83	0,00
17	= Saldo aus lfd. Verwaltungstätigkeit (9+16)	-89.025,19	-95.564,00	-134.756,44	-39.192,44	0,00
18	+ Zuwendungen für Investitionsmaßnahmen	0,00	0,00	0,00	0,00	0,00
19	+ Einzahlungen a. d. Veräußerung v.	0,00	0,00	0,00	0,00	0,00
20	+ Einzahlungen a. d. Veräußerung v.	0,00	0,00	0,00	0,00	0,00
21	+ Einzahlungen a. Beiträgen u. ähnl. Entgelten	0,00	0,00	0,00	0,00	0,00
22	+ Sonstige Investitionseinzahlungen	0,00	0,00	0,00	0,00	0,00
23	= Einzahlungen aus Investitionstätigkeit	0,00	0,00	0,00	0,00	0,00
24	- Auszahlq. f.d. Erwerb v. Grdst. u. Gebäuden	0,00	0,00	0,00	0,00	0,00
25	- Auszahlq. für Baumaßnahmen	0,00	0,00	0,00	0,00	0,00
26	- Auszahlq. f.d. Erwerb v. bweqgl. Anlageverm.	0,00	0,00	0,00	0,00	0,00
27	- Auszahlq. f.d. Erwerb v. Finanzanlagen	0,00	0,00	0,00	0,00	0,00
28	- Auszahlq. v. aktivierbaren Zuwendungen	0,00	0,00	0,00	0,00	0,00
29	- Sonstige Investitionsauszahlungen	0,00	0,00	0,00	0,00	0,00
30	= Auszahlungen aus Investitionstätigkeit	0,00	0,00	0,00	0,00	0,00
31	= Saldo aus Investitionstätigkeit (23+30)	0,00	0,00	0,00	0,00	0,00
32	= Finanzmittelüberschuss/ -fehlbetrag	-89.025,19	-95.564,00	-134.756,44	-39.192,44	0,00
33	+ Aufnahme u. Rückflüsse v. Darlehen	0,00	0,00	0,00	0,00	0,00
34	+ Aufnahme v. Krediten zur	0,00	0,00	0,00	0,00	0,00
35	- Tilgung u. Gewährung von Darlehen	0,00	0,00	0,00	0,00	0,00
36	- Tilgung v. Krediten zur Liquiditätssicherung	0,00	0,00	0,00	0,00	0,00
37	= Saldo aus Finanzierungstätigkeit	0,00	0,00	0,00	0,00	0,00
38	= Änderung d. Bestandes a. eig. F.mittel	-89.025,19	-95.564,00	-134.756,44	-39.192,44	0,00
39	+ Anfangsbestand an Finanzmitteln	0,00	0,00	0,00	0,00	0,00
40	+ Änderung d. Bestandes an fremden	0,00	0,00	0,00	0,00	0,00
41	+ Saldo Durchlaufkonten	0,00	0,00	0,00	0,00	0,00
42	= Liquide Mittel (38+39+40+41)	-89.025,19	-95.564,00	-134.756,44	-39.192,44	0,00

Teilfinanzrechnung nach Produkten

Filter: Finanzgliederung 1.Gruppe: Datumsfilter: 01.01.20..31.12.20, Budgetfilter: HHP_2014, Gemeindefilter: 01

Optionen: Rechnungsjahr: 2020, Rundungsfaktor: Kein, Teil-/Gesamtrechnung: Teil, Gruppierungsebene: 3.Gruppierung, Seitenkopf: Standard,

Produktplan

61 Allgemeine Finanzwirtschaft

Pos.	Bezeichnung	Ergebnis		Vergleich		HH-Reste
		2019	Ansatz 2020	Ergebnis 2020	Ansatz/ Ergebnis	
01	Steuern und ähnliche Abgaben	17.576.864,28	17.586.796,00	16.994.648,06	-592.147,94	0,00
02	+ Zuwendungen und allgemeine Umlagen	14.077.521,95	14.550.468,00	16.196.165,65	1.645.697,65	0,00
03	+ Sonstige Transfereinzahlungen	0,00	0,00	0,00	0,00	0,00
04	+ Öffentlich-rechtliche Leistungsentgelte	0,00	0,00	0,00	0,00	0,00
05	+ Privatrechtliche Leistungsentgelte	0,00	0,00	0,00	0,00	0,00
06	+ Kostenerstattungen, Kostenumlagen	0,00	0,00	0,00	0,00	0,00
07	+ Sonstige Einzahlungen	2.049.276,05	50.000,00	339.322,97	289.322,97	0,00
08	+ Zinsen und sonstige Finanzeinzahlungen	91.778,53	97.560,00	158.169,93	60.609,93	0,00
09	= Einzahlungen aus lfd.	33.795.440,81	32.284.824,00	33.688.306,61	1.403.482,61	0,00
10	- Personalauszahlungen	0,00	0,00	0,00	0,00	0,00
11	- Versorgungsauszahlungen	0,00	0,00	0,00	0,00	0,00
12	- Auszahlungen für Sach- und	0,00	0,00	0,00	0,00	0,00
13	- Zinsen und sonstige Finanzauszahlungen	-227.010,42	-136.500,00	-171.389,00	-34.889,00	0,00
14	- Transferauszahlungen	-17.563.208,22	-18.277.537,00	-18.349.957,71	-72.420,71	0,00
15	- Sonstige Auszahlungen	5.365,93	0,00	25.385,58	25.385,58	0,00
16	= Auszahlungen aus lfd.	-17.784.852,71	-18.414.037,00	-18.495.961,13	-81.924,13	0,00
17	= Saldo aus lfd. Verwaltungstätigkeit	16.010.588,10	13.870.787,00	15.192.345,48	1.321.558,48	0,00
18	+ Zuwendungen für	1.818.729,68	1.460.982,00	1.943.376,20	482.394,20	0,00
19	+ Einzahlungen a. d. Veräußerung v.	0,00	0,00	0,00	0,00	0,00
20	+ Einzahlungen a. d. Veräußerung v.	0,00	0,00	0,00	0,00	0,00
21	+ Einzahlungen a. Beiträgen u. ähnl. Entgelten	0,00	0,00	0,00	0,00	0,00
22	+ Sonstige Investitionseinzahlungen	0,00	0,00	0,00	0,00	0,00
23	= Einzahlungen aus Investitionstätigkeit	1.818.729,68	1.460.982,00	1.943.376,20	482.394,20	0,00
24	- Auszahl. f.d. Erwerb v. Grdst. u. Gebäuden	0,00	0,00	0,00	0,00	0,00
25	- Auszahl. für Baumaßnahmen	0,00	0,00	0,00	0,00	0,00
26	- Auszahl. f.d. Erwerb v. bweagl. Anlageverm.	0,00	0,00	0,00	0,00	0,00
27	- Auszahl. f.d. Erwerb v. Finanzanlagen	0,00	0,00	0,00	0,00	0,00
28	- Auszahl. v. aktivierbaren Zuwendungen	0,00	0,00	0,00	0,00	0,00
29	- Sonstige Investitionsauszahlungen	0,00	0,00	0,00	0,00	0,00
30	= Auszahlungen aus Investitionstätigkeit	0,00	0,00	0,00	0,00	0,00
31	= Saldo aus Investitionstätigkeit (23+30)	1.818.729,68	1.460.982,00	1.943.376,20	482.394,20	0,00
32	= Finanzmittelüberschuss/ -fehlbetrag	17.829.317,78	15.331.769,00	17.135.721,68	1.803.952,68	0,00
33	+ Aufnahme u. Rückflüsse v. Darlehen	415.013,40	6.637.840,00	12.000.000,00	5.362.160,00	0,00
34	+ Aufnahme v. Krediten zur	8.500.000,00	0,00	57.000.000,00	57.000.000,00	0,00
35	- Tilgung u. Gewährung von Darlehen	-1.236.677,67	-836.480,00	-848.687,52	-12.207,52	0,00
36	- Tilgung v. Krediten zur Liquiditätssicherung	-13.500.000,00	0,00	-60.000.000,00	-60.000.000,00	0,00
37	= Saldo aus Finanzierungstätigkeit	-5.821.664,27	5.801.360,00	8.151.312,48	2.349.952,48	0,00
38	= Änderung d. Bestandes a. eig. F.mittel	12.007.653,51	21.133.129,00	25.287.034,16	4.153.905,16	0,00
39	+ Anfangsbestand an Finanzmitteln	0,00	0,00	0,00	0,00	0,00
40	+ Änderung d. Bestandes an fremden	0,00	0,00	0,00	0,00	0,00
41	+ Saldo Durchlaufkonten	0,00	0,00	0,00	0,00	0,00
42	= Liqvide Mittel (38+39+40+41)	12.007.653,51	21.133.129,00	25.287.034,16	4.153.905,16	0,00

Teilfinanzrechnung nach Produkten

Filter: Finanzgliederung 1.Gruppe: Datumsfilter: 01.01.20..31.12.20, Budgetfilter: HHP_2014, Gemeindefilter: 01

Optionen: Rechnungsjahr: 2020, Rundungsfaktor: Kein, Teil-/Gesamtrechnung: Teil, Gruppierungsebene: 3.Gruppierung, Seitenkopf: Standard,

Produktplan

Pos.	Bezeichnung	Allgemeine Finanzwirtschaft		Vergleich		HH-Reste
		Ergebnis 2019	Ansatz 2020	Ergebnis 2020	Ansatz/Ergebnis	
61	Allgemeine Finanzwirtschaft					
			611			
01	Steuern und ähnliche Abgaben	17.576.864,28	17.586.796,00	16.994.648,06	-592.147,94	0,00
02	+ Zuwendungen und allgemeine Umlagen	14.077.521,95	14.550.468,00	16.196.165,65	1.645.697,65	0,00
03	+ Sonstige Transfereinzahlungen	0,00	0,00	0,00	0,00	0,00
04	+ Öffentlich-rechtliche Leistungsentgelte	0,00	0,00	0,00	0,00	0,00
05	+ Privatrechtliche Leistungsentgelte	0,00	0,00	0,00	0,00	0,00
06	+ Kostenerstattungen, Kostenumlagen	0,00	0,00	0,00	0,00	0,00
07	+ Sonstige Einzahlungen	2.049.276,05	50.000,00	339.322,97	289.322,97	0,00
08	+ Zinsen und sonstige Finanzeinzahlungen	91.778,53	97.560,00	158.169,93	60.609,93	0,00
09	= Einzahlungen aus lfd.	33.795.440,81	32.284.824,00	33.688.306,61	1.403.482,61	0,00
10	- Personalauszahlungen	0,00	0,00	0,00	0,00	0,00
11	- Versorgungsauszahlungen	0,00	0,00	0,00	0,00	0,00
12	- Auszahlungen für Sach- und	0,00	0,00	0,00	0,00	0,00
13	- Zinsen und sonstige Finanzauszahlungen	-227.010,42	-136.500,00	-171.389,00	-34.889,00	0,00
14	- Transferauszahlungen	-17.563.208,22	-18.277.537,00	-18.349.957,71	-72.420,71	0,00
15	- Sonstige Auszahlungen	5.365,93	0,00	25.385,58	25.385,58	0,00
16	= Auszahlungen aus lfd.	-17.784.852,71	-18.414.037,00	-18.495.961,13	-81.924,13	0,00
17	= Saldo aus lfd. Verwaltungstätigkeit	16.010.588,10	13.870.787,00	15.192.345,48	1.321.558,48	0,00
18	+ Zuwendungen für	1.818.729,68	1.460.982,00	1.943.376,20	482.394,20	0,00
19	+ Einzahlungen a. d. Veräußerung v.	0,00	0,00	0,00	0,00	0,00
20	+ Einzahlungen a. d. Veräußerung v.	0,00	0,00	0,00	0,00	0,00
21	+ Einzahlungen a. Beiträgen u. ähnl. Entgelten	0,00	0,00	0,00	0,00	0,00
22	+ Sonstige Investitionseinzahlungen	0,00	0,00	0,00	0,00	0,00
23	= Einzahlungen aus Investitionstätigkeit	1.818.729,68	1.460.982,00	1.943.376,20	482.394,20	0,00
24	- Auszahlg. f.d. Erwerb v. Grdst. u. Gebäuden	0,00	0,00	0,00	0,00	0,00
25	- Auszahlg. für Baumaßnahmen	0,00	0,00	0,00	0,00	0,00
26	- Auszahlg. f.d. Erwerb v. bweigl. Anlageverm.	0,00	0,00	0,00	0,00	0,00
27	- Auszahlg. f.d. Erwerb v. Finanzanlagen	0,00	0,00	0,00	0,00	0,00
28	- Auszahlg. v. aktivierbaren Zuwendungen	0,00	0,00	0,00	0,00	0,00
29	- Sonstige Investitionsauszahlungen	0,00	0,00	0,00	0,00	0,00
30	= Auszahlungen aus Investitionstätigkeit	0,00	0,00	0,00	0,00	0,00
31	= Saldo aus Investitionstätigkeit (23+30)	1.818.729,68	1.460.982,00	1.943.376,20	482.394,20	0,00
32	= Finanzmittelüberschuss/ -fehlbetrag	17.829.317,78	15.331.769,00	17.135.721,68	1.803.952,68	0,00
33	+ Aufnahme u. Rückflüsse v. Darlehen	415.013,40	6.637.840,00	12.000.000,00	5.362.160,00	0,00
34	+ Aufnahme v. Krediten zur	8.500.000,00	0,00	57.000.000,00	57.000.000,00	0,00
35	- Tilgung u. Gewährung von Darlehen	-1.236.677,67	-836.480,00	-848.687,52	-12.207,52	0,00
36	- Tilgung v. Krediten zur Liquiditätssicherung	-13.500.000,00	0,00	-60.000.000,00	-60.000.000,00	0,00
37	= Saldo aus Finanzierungstätigkeit	-5.821.664,27	5.801.360,00	8.151.312,48	2.349.952,48	0,00
38	= Änderung d. Bestandes a. eig. F.mittel	12.007.653,51	21.133.129,00	25.287.034,16	4.153.905,16	0,00
39	+ Anfangsbestand an Finanzmitteln	0,00	0,00	0,00	0,00	0,00
40	+ Änderung d. Bestandes an fremden	0,00	0,00	0	0,00	0,00
41	+ Saldo Durchlaufkonten	0,00	0,00	0,00	0,00	0,00
42	= Liquide Mittel (38+39+40+41)	12.007.653,51	21.133.129,00	25.287.034,16	4.153.905,16	0,00

Teilfinanzrechnung nach Produkten

Filter: Finanzgliederung 1.Gruppe: Datumsfilter: 01.01.20..31.12.20, Budgetfilter: HHP_2014, Gemeindefilter: 01
 Optionen: Rechnungsjahr: 2020, Rundungsfaktor: Kein, Teil-/Gesamtrechnung: Teil, Gruppierungsebene: 3.Gruppierung, Seitenkopf: Standard, ungerade:

Produktplan

61 Allgemeine Finanzwirtschaft
 611

 Allgemeine Finanzwirtschaft
 6111

 Allgemeine Finanzwirtschaft

Pos.	Bezeichnung	Ergebnis		Vergleich		HH-Reste
		2019	2020	Ergebnis 2020	Ansatz/ Ergebnis	
01	Steuern und ähnliche Abgaben	17.576.864,28	17.586.796,00	16.994.648,06	-592.147,94	0,00
02	+ Zuwendungen und allgemeine Umlagen	14.077.521,95	14.550.468,00	16.196.165,65	1.645.697,65	0,00
03	+ Sonstige Transfereinzahlungen	0,00	0,00	0,00	0,00	0,00
04	+ Öffentlich-rechtliche Leistungsentgelte	0,00	0,00	0,00	0,00	0,00
05	+ Privatrechtliche Leistungsentgelte	0,00	0,00	0,00	0,00	0,00
06	+ Kostenerstattungen, Kostenumlagen	0,00	0,00	0,00	0,00	0,00
07	+ Sonstige Einzahlungen	2.049.276,05	50.000,00	339.322,97	289.322,97	0,00
08	+ Zinsen und sonstige Finanzeinzahlungen	91.778,53	97.560,00	158.169,93	60.609,93	0,00
09	= Einzahlungen aus lfd.	33.795.440,81	32.284.824,00	33.688.306,61	1.403.482,61	0,00
10	- Personalauszahlungen	0,00	0,00	0,00	0,00	0,00
11	- Versorgungsauszahlungen	0,00	0,00	0,00	0,00	0,00
12	- Auszahlungen für Sach- und Dienstleistungen	0,00	0,00	0,00	0,00	0,00
13	- Zinsen und sonstige Finanzauszahlungen	-227.010,42	-136.500,00	-171.389,00	-34.889,00	0,00
14	- Transferauszahlungen	-17.563.208,22	-18.277.537,00	-18.349.957,71	-72.420,71	0,00
15	- Sonstige Auszahlungen	5.365,93	0,00	25.385,58	25.385,58	0,00
16	= Auszahlungen aus lfd.	-17.784.852,71	-18.414.037,00	-18.495.961,13	-81.924,13	0,00
17	= Saldo aus lfd. Verwaltungstätigkeit (9+16)	16.010.588,10	13.870.787,00	15.192.345,48	1.321.558,48	0,00
18	+ Zuwendungen für Investitionsmaßnahmen	1.818.729,68	1.460.982,00	1.943.376,20	482.394,20	0,00
19	+ Einzahlungen a. d. Veräußerung v.	0,00	0,00	0,00	0,00	0,00
20	+ Einzahlungen a. d. Veräußerung v.	0,00	0,00	0,00	0,00	0,00
21	+ Einzahlungen a. Beiträgen u. ähnl. Entgelten	0,00	0,00	0,00	0,00	0,00
22	+ Sonstige Investitionseinzahlungen	0,00	0,00	0,00	0,00	0,00
23	= Einzahlungen aus Investitionstätigkeit	1.818.729,68	1.460.982,00	1.943.376,20	482.394,20	0,00
24	- Auszahlq. f.d. Erwerb v. Grdst. u. Gebäuden	0,00	0,00	0,00	0,00	0,00
25	- Auszahlq. für Baumaßnahmen	0,00	0,00	0,00	0,00	0,00
26	- Auszahlq. f.d. Erwerb v. bweqgl. Anlageverm.	0,00	0,00	0,00	0,00	0,00
27	- Auszahlq. f.d. Erwerb v. Finanzanlagen	0,00	0,00	0,00	0,00	0,00
28	- Auszahlq. v. aktivierbaren Zuwendungen	0,00	0,00	0,00	0,00	0,00
29	- Sonstige Investitionsauszahlungen	0,00	0,00	0,00	0,00	0,00
30	= Auszahlungen aus Investitionstätigkeit	0,00	0,00	0,00	0,00	0,00
31	= Saldo aus Investitionstätigkeit (23+30)	1.818.729,68	1.460.982,00	1.943.376,20	482.394,20	0,00
32	= Finanzmittelüberschuss/ -fehlbetrag	17.829.317,78	15.331.769,00	17.135.721,68	1.803.952,68	0,00
33	+ Aufnahme u. Rückflüsse v. Darlehen	415.013,40	6.637.840,00	12.000.000,00	5.362.160,00	0,00
34	+ Aufnahme v. Krediten zur	8.500.000,00	0,00	57.000.000,00	57.000.000,00	0,00
35	- Tilgung u. Gewährung von Darlehen	-1.236.677,67	-836.480,00	-848.687,52	-12.207,52	0,00
36	- Tilgung v. Krediten zur Liquiditätssicherung	-13.500.000,00	0,00	-60.000.000,00	-60.000.000,00	0,00
37	= Saldo aus Finanzierungstätigkeit	-5.821.664,27	5.801.360,00	8.151.312,48	2.349.952,48	0,00
38	= Änderung d. Bestandes a. eig. F.mittel	12.007.653,51	21.133.129,00	25.287.034,16	4.153.905,16	0,00
39	+ Anfangsbestand an Finanzmitteln	0,00	0,00	0,00	0,00	0,00
40	+ Änderung d. Bestandes an fremden	0,00	0,00	0,00	0,00	0,00
41	+ Saldo Durchlaufkonten	0,00	0,00	0,00	0,00	0,00
42	= Liquide Mittel (38+39+40+41)	12.007.653,51	21.133.129,00	25.287.034,16	4.153.905,16	0,00

Rechtliche Grundlagen

1. Gesellschaftsrechtliche Verhältnisse

Name und Bezeichnung der Gebietskörperschaft:	Gemeinde Windeck
Kreis:	Rhein-Sieg-Kreis
Regierungsbezirk:	Köln
Größe und Einwohnerzahl der Gemeinde:	Die Gemeinde umfasst eine Fläche von 107,22 km ² . Gemäß amtlicher Landesstatistik betrug die Einwohnerzahl der Gemeinde zum 31. Dezember 2020 18.869 Personen.
Hauptsatzung:	Hauptsatzung der Gemeinde Windeck vom 27. September 2001, in Kraft getreten zum 1. Januar 2002.
Haushaltsjahr:	Das Haushaltsjahr entspricht dem Kalenderjahr.
Verwaltung:	Bürgermeisterin Alexandra Gauß Beigeordneter Thomas Becher Kämmerin Petra Sonntag
Vorjahresabschluss:	Auf der Sitzung des Rechnungsprüfungsausschusses vom 15. Dezember 2020 wurden folgende Beschlüsse gefasst: Feststellung des Jahresabschlusses zum 31. Dezember 2019 Entlastung der Bürgermeisterin für den Jahresabschluss zum 31. Dezember 2019
Steuersätze der Gemeindesteuern:	In der Haushaltssatzung der Gemeinde Windeck für das Haushaltsjahr 2020 vom 25. November 2019 sind die Steuersätze für Realsteuern wie folgt festgesetzt worden: Grundsteuer A: 470 v. H. Grundsteuer B: 690 v. H. Gewerbsteuer: 460 v. H.

2. Wichtige Verträge

Strom- und Gas-Konzessionsverträge / Straßenbeleuchtungsverträge

Mit Datum vom 11. Juni 2014 wurde ein neuer Konzessionsvertrag - Strom - zwischen der Gemeinde Windeck und der RWE Deutschland AG, Essen, abgeschlossen. Dieser Vertrag tritt für das Kerngebiet Windeck am 1. Januar 2014 und für die Vertragsgebiete der ehemaligen Stromgenossenschaften der Ortsteile in Windeck Dahlhausen, Herchen, Hurst, Imhausen, Leisheid, Saal/Locksiefen und Stromberg am 1. März 2014 in Kraft und endet am 31. Dezember 2033.

Dieser Stromkonzessionsvertrag endete vorzeitig zum 31. Dezember 2018. Das anschließend eingeleitete Konzessionsvergabeverfahren wurde aus rechtlichen Gründen im Frühjahr 2019 aufgehoben. Ein neues Konzessionsvergabeverfahren findet mit Wirksamwerden des neuen Konzessionsvertrages mit der Stromnetzgesellschaft Windeck mbH & Co. KG zum 1. Dezember 2020 seinen Abschluss.

Der bestehende Gaskonzessionsvertrag endete zum 31. Juli 2016. Das anschließend eingeleitete Konzessionsvergabeverfahren wurde aus rechtlichen Gründen im Frühjahr 2019 aufgehoben. Ein neues Konzessionsvergabeverfahren findet mit Wirksamwerden des neuen Konzessionsvertrages mit der Gasnetzgesellschaft Windeck mbH & Co. KG zum 1. Dezember 2020 seinen Abschluss.

Mit Wirkung zum 1. Januar 2014 wurde ebenfalls ein neuer Rahmenvertrag für die Straßenbeleuchtung mit der RWE Deutschland AG, Essen, abgeschlossen. Dieser Vertrag verlängert sich seit dem 31. Dezember 2019 jeweils um weitere 6 Monate bei Nichtkündigung und endet spätestens zum 31. Dezember 2022. Zukünftig liegen Besitz und Verwaltung des Straßenbeleuchtungsnetzes bei der Gemeindewerke Windeck GmbH & Co. KG. Diese wird neue Vertragspartnerin der Gemeinde und ihr obliegt dann der Abschluss von Verträgen über Betrieb und Instandhaltung dieser Infrastruktur.

Elektronische Kopie

Allgemeine Auftragsbedingungen

für

Wirtschaftsprüfer und Wirtschaftsprüfungsgesellschaften

vom 1. Januar 2017

DokID:

Alle Rechte vorbehalten. Ohne Genehmigung des Verlages ist es nicht gestattet, die Vordrucke ganz oder teilweise nachzudrucken bzw. auf fotomechanischem oder elektronischem Wege zu vervielfältigen und/oder zu verbreiten.
© IDW Verlag GmbH · Tersteegenstraße 14 · 40474 Düsseldorf

1. Geltungsbereich

- (1) Die Auftragsbedingungen gelten für Verträge zwischen Wirtschaftsprüfern oder Wirtschaftsprüfungsgesellschaften (im Nachstehenden zusammenfassend „Wirtschaftsprüfer“ genannt) und ihren Auftraggebern über Prüfungen, Steuerberatung, Beratungen in wirtschaftlichen Angelegenheiten und sonstige Aufträge, soweit nicht etwas anderes ausdrücklich schriftlich vereinbart oder gesetzlich zwingend vorgeschrieben ist.
- (2) Dritte können nur dann Ansprüche aus dem Vertrag zwischen Wirtschaftsprüfer und Auftraggeber herleiten, wenn dies ausdrücklich vereinbart ist oder sich aus zwingenden gesetzlichen Regelungen ergibt. Im Hinblick auf solche Ansprüche gelten diese Auftragsbedingungen auch diesen Dritten gegenüber.

2. Umfang und Ausführung des Auftrags

- (1) Gegenstand des Auftrags ist die vereinbarte Leistung, nicht ein bestimmter wirtschaftlicher Erfolg. Der Auftrag wird nach den Grundsätzen ordnungsmäßiger Berufsausübung ausgeführt. Der Wirtschaftsprüfer übernimmt im Zusammenhang mit seinen Leistungen keine Aufgaben der Geschäftsführung. Der Wirtschaftsprüfer ist für die Nutzung oder Umsetzung der Ergebnisse seiner Leistungen nicht verantwortlich. Der Wirtschaftsprüfer ist berechtigt, sich zur Durchführung des Auftrags sachverständigen Personen zu bedienen.
- (2) Die Berücksichtigung ausländischen Rechts bedarf – außer bei betriebswirtschaftlichen Prüfungen – der ausdrücklichen schriftlichen Vereinbarung.
- (3) Ändert sich die Sach- oder Rechtslage nach Abgabe der abschließenden beruflichen Äußerung, so ist der Wirtschaftsprüfer nicht verpflichtet, den Auftraggeber auf Änderungen oder sich daraus ergebende Folgerungen hinzuweisen.

3. Mitwirkungspflichten des Auftraggebers

- (1) Der Auftraggeber hat dafür zu sorgen, dass dem Wirtschaftsprüfer alle für die Ausführung des Auftrags notwendigen Unterlagen und weiteren Informationen rechtzeitig übermittelt werden und ihm von allen Vorgängen und Umständen Kenntnis gegeben wird, die für die Ausführung des Auftrags von Bedeutung sein können. Dies gilt auch für die Unterlagen und weiteren Informationen, Vorgänge und Umstände, die erst während der Tätigkeit des Wirtschaftsprüfers bekannt werden. Der Auftraggeber wird dem Wirtschaftsprüfer geeignete Auskunftspersonen benennen.
- (2) Auf Verlangen des Wirtschaftsprüfers hat der Auftraggeber die Vollständigkeit der vorgelegten Unterlagen und der weiteren Informationen sowie der gegebenen Auskünfte und Erklärungen in einer vom Wirtschaftsprüfer formulierten schriftlichen Erklärung zu bestätigen.

4. Sicherung der Unabhängigkeit

- (1) Der Auftraggeber hat alles zu unterlassen, was die Unabhängigkeit der Mitarbeiter des Wirtschaftsprüfers gefährdet. Dies gilt für die Dauer des Auftragsverhältnisses insbesondere für Angebote auf Anstellung oder Übernahme von Organfunktionen und für Angebote, Aufträge auf eigene Rechnung zu übernehmen.
- (2) Sollte die Durchführung des Auftrags die Unabhängigkeit des Wirtschaftsprüfers, die der mit ihm verbundenen Unternehmen, seiner Netzwerkunternehmen oder solcher mit ihm assoziierten Unternehmen, auf die die Unabhängigkeitsvorschriften in gleicher Weise Anwendung finden wie auf den Wirtschaftsprüfer, in anderen Auftragsverhältnissen beeinträchtigen, ist der Wirtschaftsprüfer zur außerordentlichen Kündigung des Auftrags berechtigt.

5. Berichterstattung und mündliche Auskünfte

Soweit der Wirtschaftsprüfer Ergebnisse im Rahmen der Bearbeitung des Auftrags schriftlich darzustellen hat, ist alleine diese schriftliche Darstellung maßgebend. Entwürfe schriftlicher Darstellungen sind unverbindlich. Sofern nicht anders vereinbart, sind mündliche Erklärungen und Auskünfte des Wirtschaftsprüfers nur dann verbindlich, wenn sie schriftlich bestätigt werden. Erklärungen und Auskünfte des Wirtschaftsprüfers außerhalb des erteilten Auftrags sind stets unverbindlich.

6. Weitergabe einer beruflichen Äußerung des Wirtschaftsprüfers

- (1) Die Weitergabe beruflicher Äußerungen des Wirtschaftsprüfers (Arbeitsergebnisse oder Auszüge von Arbeitsergebnissen – sei es im Entwurf oder in der Endfassung) oder die Information über das Tätigwerden des Wirtschaftsprüfers für den Auftraggeber an einen Dritten bedarf der schriftlichen Zustimmung des Wirtschaftsprüfers, es sei denn, der Auftraggeber ist zur Weitergabe oder Information aufgrund eines Gesetzes oder einer behördlichen Anordnung verpflichtet.
- (2) Die Verwendung beruflicher Äußerungen des Wirtschaftsprüfers und die Information über das Tätigwerden des Wirtschaftsprüfers für den Auftraggeber zu Werbezwecken durch den Auftraggeber sind unzulässig.

7. Mängelbeseitigung

- (1) Bei etwaigen Mängeln hat der Auftraggeber Anspruch auf Nacherfüllung durch den Wirtschaftsprüfer. Nur bei Fehlschlagen, Unterlassen bzw. unberechtigter Verweigerung, Unzumutbarkeit oder Unmöglichkeit der Nacherfüllung kann er die Vergütung mindern oder vom Vertrag zurücktreten; ist der Auftrag nicht von einem Verbraucher erteilt worden, so kann der Auftraggeber wegen eines Mangels nur dann vom Vertrag zurücktreten, wenn die erbrachte Leistung wegen Fehlschlagens, Unterlassung, Unzumutbarkeit oder Unmöglichkeit der Nacherfüllung für ihn ohne Interesse ist. Soweit darüber hinaus Schadensersatzansprüche bestehen, gilt Nr. 9.
- (2) Der Anspruch auf Beseitigung von Mängeln muss vom Auftraggeber unverzüglich in Textform geltend gemacht werden. Ansprüche nach Abs. 1, die nicht auf einer vorsätzlichen Handlung beruhen, verjähren nach Ablauf eines Jahres ab dem gesetzlichen Verjährungsbeginn.
- (3) Offenbare Unrichtigkeiten, wie z.B. Schreibfehler, Rechenfehler und formelle Mängel, die in einer beruflichen Äußerung (Bericht, Gutachten und dgl.) des Wirtschaftsprüfers enthalten sind, können jederzeit vom Wirtschaftsprüfer auch Dritten gegenüber berichtigt werden. Unrichtigkeiten, die geeignet sind, in der beruflichen Äußerung des Wirtschaftsprüfers enthaltene Ergebnisse infrage zu stellen, berechtigen diesen, die Äußerung auch Dritten gegenüber zurückzunehmen. In den vorgenannten Fällen ist der Auftraggeber vom Wirtschaftsprüfer tunlichst vorher zu hören.

8. Schweigepflicht gegenüber Dritten, Datenschutz

- (1) Der Wirtschaftsprüfer ist nach Maßgabe der Gesetze (§ 323 Abs. 1 HGB, § 43 WPO, § 203 StGB) verpflichtet, über Tatsachen und Umstände, die ihm bei seiner Berufstätigkeit anvertraut oder bekannt werden, Stillschweigen zu bewahren, es sei denn, dass der Auftraggeber ihn von dieser Schweigepflicht entbindet.
- (2) Der Wirtschaftsprüfer wird bei der Verarbeitung von personenbezogenen Daten die nationalen und europarechtlichen Regelungen zum Datenschutz beachten.

9. Haftung

- (1) Für gesetzlich vorgeschriebene Leistungen des Wirtschaftsprüfers, insbesondere Prüfungen, gelten die jeweils anzuwendenden gesetzlichen Haftungsbeschränkungen, insbesondere die Haftungsbeschränkung des § 323 Abs. 2 HGB.
- (2) Sofern weder eine gesetzliche Haftungsbeschränkung Anwendung findet noch eine einzelvertragliche Haftungsbeschränkung besteht, ist die Haftung des Wirtschaftsprüfers für Schadensersatzansprüche jeder Art, mit Ausnahme von Schäden aus der Verletzung von Leben, Körper und Gesundheit, sowie von Schäden, die eine Ersatzpflicht des Herstellers nach § 1 ProdHaftG begründen, bei einem fahrlässig verursachten einzelnen Schadensfall gemäß § 54a Abs. 1 Nr. 2 WPO auf 4 Mio. € beschränkt.
- (3) Einreden und Einwendungen aus dem Vertragsverhältnis mit dem Auftraggeber stehen dem Wirtschaftsprüfer auch gegenüber Dritten zu.
- (4) Leiten mehrere Anspruchsteller aus dem mit dem Wirtschaftsprüfer bestehenden Vertragsverhältnis Ansprüche aus einer fahrlässigen Pflichtverletzung des Wirtschaftsprüfers her, gilt der in Abs. 2 genannte Höchstbetrag für die betreffenden Ansprüche aller Anspruchsteller insgesamt.

(5) Ein einzelner Schadensfall im Sinne von Abs. 2 ist auch bezüglich eines aus mehreren Pflichtverletzungen stammenden einheitlichen Schadens gegeben. Der einzelne Schadensfall umfasst sämtliche Folgen einer Pflichtverletzung ohne Rücksicht darauf, ob Schäden in einem oder in mehreren aufeinanderfolgenden Jahren entstanden sind. Dabei gilt mehrfaches auf gleicher oder gleichartiger Fehlerquelle beruhendes Tun oder Unterlassen als einheitliche Pflichtverletzung, wenn die betreffenden Angelegenheiten miteinander in rechtlichem oder wirtschaftlichem Zusammenhang stehen. In diesem Fall kann der Wirtschaftsprüfer nur bis zur Höhe von 5 Mio. € in Anspruch genommen werden. Die Begrenzung auf das Fünffache der Mindestversicherungssumme gilt nicht bei gesetzlich vorgeschriebenen Prüfungen.

(6) Ein Schadensersatzanspruch erlischt, wenn nicht innerhalb von sechs Monaten nach der schriftlichen Ablehnung der Ersatzleistung Klage erhoben wird und der Auftraggeber auf diese Folge hingewiesen wurde. Dies gilt nicht für Schadensersatzansprüche, die auf vorsätzliches Verhalten zurückzuführen sind, sowie bei einer schuldhaften Verletzung von Leben, Körper oder Gesundheit sowie bei Schäden, die eine Ersatzpflicht des Herstellers nach § 1 ProdHaftG begründen. Das Recht, die Einrede der Verjährung geltend zu machen, bleibt unberührt.

10. Ergänzende Bestimmungen für Prüfungsaufträge

(1) Ändert der Auftraggeber nachträglich den durch den Wirtschaftsprüfer geprüften und mit einem Bestätigungsvermerk versehenen Abschluss oder Lagebericht, darf er diesen Bestätigungsvermerk nicht weiterverwenden.

Hat der Wirtschaftsprüfer einen Bestätigungsvermerk nicht erteilt, so ist ein Hinweis auf die durch den Wirtschaftsprüfer durchgeführte Prüfung im Lagebericht oder an anderer für die Öffentlichkeit bestimmter Stelle nur mit schriftlicher Einwilligung des Wirtschaftsprüfers und mit dem von ihm genehmigten Wortlaut zulässig.

(2) Widerruft der Wirtschaftsprüfer den Bestätigungsvermerk, so darf der Bestätigungsvermerk nicht weiterverwendet werden. Hat der Auftraggeber den Bestätigungsvermerk bereits verwendet, so hat er auf Verlangen des Wirtschaftsprüfers den Widerruf bekanntzugeben.

(3) Der Auftraggeber hat Anspruch auf fünf Berichtsausfertigungen. Weitere Ausfertigungen werden besonders in Rechnung gestellt.

11. Ergänzende Bestimmungen für Hilfeleistung in Steuersachen

(1) Der Wirtschaftsprüfer ist berechtigt, sowohl bei der Beratung in steuerlichen Einzelfragen als auch im Falle der Dauerberatung die vom Auftraggeber genannten Tatsachen, insbesondere Zahlenangaben, als richtig und vollständig zugrunde zu legen; dies gilt auch für Buchführungsaufträge. Er hat jedoch den Auftraggeber auf von ihm festgestellte Unrichtigkeiten hinzuweisen.

(2) Der Steuerberatungsauftrag umfasst nicht die zur Wahrung von Fristen erforderlichen Handlungen, es sei denn, dass der Wirtschaftsprüfer hierzu ausdrücklich den Auftrag übernommen hat. In diesem Fall hat der Auftraggeber dem Wirtschaftsprüfer alle für die Wahrung von Fristen wesentlichen Unterlagen, insbesondere Steuerbescheide, so rechtzeitig vorzulegen, dass dem Wirtschaftsprüfer eine angemessene Bearbeitungszeit zur Verfügung steht.

(3) Mangels einer anderweitigen schriftlichen Vereinbarung umfasst die laufende Steuerberatung folgende, in die Vertragsdauer fallenden Tätigkeiten:

- a) Ausarbeitung der Jahressteuererklärungen für die Einkommensteuer, Körperschaftsteuer und Gewerbesteuer sowie der Vermögensteuererklärungen, und zwar auf Grund der vom Auftraggeber vorzulegenden Jahresabschlüsse und sonstiger für die Besteuerung erforderlicher Aufstellungen und Nachweise
- b) Nachprüfung von Steuerbescheiden zu den unter a) genannten Steuern
- c) Verhandlungen mit den Finanzbehörden im Zusammenhang mit den unter a) und b) genannten Erklärungen und Bescheiden
- d) Mitwirkung bei Betriebsprüfungen und Auswertung der Ergebnisse von Betriebsprüfungen hinsichtlich der unter a) genannten Steuern
- e) Mitwirkung in Einspruchs- und Beschwerdeverfahren hinsichtlich der unter a) genannten Steuern.

Der Wirtschaftsprüfer berücksichtigt bei den vorgenannten Aufgaben die wesentliche veröffentlichte Rechtsprechung und Verwaltungsauffassung.

(4) Erhält der Wirtschaftsprüfer für die laufende Steuerberatung ein Pauschalhonorar, so sind mangels anderweitiger schriftlicher Vereinbarungen die unter Abs. 3 Buchst. d) und e) genannten Tätigkeiten gesondert zu honorieren.

(5) Sofern der Wirtschaftsprüfer auch Steuerberater ist und die Steuerberatervergütungsverordnung für die Bemessung der Vergütung anzuwenden ist, kann eine höhere oder niedrigere als die gesetzliche Vergütung in Textform vereinbart werden.

(6) Die Bearbeitung besonderer Einzelfragen der Einkommensteuer, Körperschaftsteuer, Gewerbesteuer, Einheitsbewertung und Vermögensteuer sowie aller Fragen der Umsatzsteuer, Lohnsteuer, sonstigen Steuern und Abgaben erfolgt auf Grund eines besonderen Auftrags. Dies gilt auch für

- a) die Bearbeitung einmalig anfallender Steuerangelegenheiten, z.B. auf dem Gebiet der Erbschaftsteuer, Kapitalverkehrsteuer, Grunderwerbsteuer,
- b) die Mitwirkung und Vertretung in Verfahren vor den Gerichten der Finanz- und der Verwaltungsgerichtsbarkeit sowie in Steuerstrafsachen,
- c) die beratende und gutachtliche Tätigkeit im Zusammenhang mit Umwandlungen, Kapitalerhöhung und -herabsetzung, Sanierung, Eintritt und Ausscheiden eines Gesellschafters, Betriebsveräußerung, Liquidation und dergleichen und
- d) die Unterstützung bei der Erfüllung von Anzeige- und Dokumentationspflichten.

(7) Soweit auch die Ausarbeitung der Umsatzsteuerjahreserklärung als zusätzliche Tätigkeit übernommen wird, gehört dazu nicht die Überprüfung etwaiger besonderer buchmäßiger Voraussetzungen sowie die Frage, ob alle in Betracht kommenden umsatzsteuerrechtlichen Vergünstigungen wahrgenommen worden sind. Eine Gewähr für die vollständige Erfassung der Unterlagen zur Geltendmachung des Vorsteuerabzugs wird nicht übernommen.

12. Elektronische Kommunikation

Die Kommunikation zwischen dem Wirtschaftsprüfer und dem Auftraggeber kann auch per E-Mail erfolgen. Soweit der Auftraggeber eine Kommunikation per E-Mail nicht wünscht oder besondere Sicherheitsanforderungen stellt, wie etwa die Verschlüsselung von E-Mails, wird der Auftraggeber den Wirtschaftsprüfer entsprechend in Textform informieren.

13. Vergütung

(1) Der Wirtschaftsprüfer hat neben seiner Gebühren- oder Honorarforderung Anspruch auf Erstattung seiner Auslagen; die Umsatzsteuer wird zusätzlich berechnet. Er kann angemessene Vorschüsse auf Vergütung und Auslagenersatz verlangen und die Auslieferung seiner Leistung von der vollen Befriedigung seiner Ansprüche abhängig machen. Mehrere Auftraggeber haften als Gesamtschuldner.

(2) Ist der Auftraggeber kein Verbraucher, so ist eine Aufrechnung gegen Forderungen des Wirtschaftsprüfers auf Vergütung und Auslagenersatz nur mit unbestrittenen oder rechtskräftig festgestellten Forderungen zulässig.

14. Streitschlichtungen

Der Wirtschaftsprüfer ist nicht bereit, an Streitbeilegungsverfahren vor einer Verbraucherschlichtungsstelle im Sinne des § 2 des Verbraucherstreitbeilegungsgesetzes teilzunehmen.

15. Anzuwendendes Recht

Für den Auftrag, seine Durchführung und die sich hieraus ergebenden Ansprüche gilt nur deutsches Recht.